

平 成 26 年 度

健康保険・船員保険 事業年報



厚 生 労 働 省 保 険 局

ま え が き

この年報は、平成 26 年度における健康保険及び船員保険の事業概況を過去の推移を含めてまとめたものである。

健康保険の事業概況については、従来より、厚生労働省保険局において、組合管掌健康保険について、事業年報としてとりまとめていたが、平成 20 年 10 月に全国健康保険協会管掌健康保険制度（平成 20 年 9 月までは政府管掌健康保険）が開始され、全国健康保険協会が設立されたこと、船員保険を平成 22 年 1 月より全国健康保険協会が管掌することになったことから、これらをあわせ健康保険・船員保険事業年報としてとりまとめている。

わが国は、国民皆保険のもと、安心して医療を受けることができる医療制度を実現し、世界最長の平均寿命や高い保健医療水準を達成してきた。しかしながら、急速な少子高齢化、経済の低成長への移行、国民生活や意識の変化など、大きな環境変化に直面している。

このような状況のもとにあって、今後の健康保険制度及び船員保険制度の改善、運営のあり方について検討するためには、現状を分析し、将来の姿を予測することが不可欠である。

そうした意味から、健康保険及び船員保険に関係している各位が、この年報を統計資料として大いに活用されることを心から期待する。

平成 28 年 12 月

厚生労働省保険局長
鈴木 康裕

例 言

- 1 この年報は、平成 26 年度における健康保険制度及び船員保険制度の事業概況を、過去の推移等も含めて収録したものである。なお、平成 19 年度以前については、旧社会保険庁「事業年報」を、船員保険制度の平成 20 年度の統計については全国健康保険協会「船員保険事業年報」を参照されたい。
- 2 この年報は、各保険者の平成 26 年度における健康保険事業状況報告、船員保険事業状況報告等に基づいて編集したものである。
- 3 この年報において、全国健康保険協会管掌健康保険（一般被保険者）は「協会（一般）」、組合管掌健康保険は「組合健保」、全国健康保険協会管掌健康保険（健康保険法第 3 条第 2 項被保険者）は「法第 3 条第 2 項被保険者」と称した。
- 4 収支状況においては、協会（一般）と法第 3 条第 2 項被保険者の合計を「協会けんぽ」と称した。
- 5 平成 20 年 4 月に後期高齢者医療制度が創設され、75 歳以上の者等が後期高齢者医療制度に移行したことから、平成 20 年度から対象者が従来と大きく異なっている。
- 6 統計表第 12 表の保険給付状況の諸率の計算の基礎となる件数、日数、費用額は次によって計上してある。
 - (1) 件 数 毎月支給決定された件数（療養の給付等については当該月の診療分、療養費等及びその他の給付については当該月に支給決定された分）の総数である。
 - (2) 日 数 診療実日数である。ただし、調剤においては処方せん受付枚数、入院時食事・生活療養費においては回数としている。
 - (3) 費用額 診療報酬点数の費用額をいう。費用額には患者の一部負担金及び感染症の予防及び感染症の患者に対する医療に関する法律等他の制度によって負担された分を含むものである。
- 7 統計表の符号の用法は次のとおりである。
 - ・ 統計項目のありえない場合
 - … 計数不明または計数を表章することが不適切な場合
 - － 計数のない場合
 - 0 計数が表章単位の 1/2 未満のもの
 - 「－」 負数
- 8 単位未満の数は四捨五入しているため、各項目の計と合計は一致しないことがある。

目 次

まえがき

例 言

事業概況（健康保険）

I 適用及び給付の状況	1
1 適用状況	1
(1) 保険者数及び適用事業所	1
(2) 加入者数	2
(3) 平均標準報酬	6
2 保険給付状況	9
(1) 医療費及び医療給付費	9
(2) 高額療養費	13
(3) その他の現金給付	14
3 付加給付	15
4 諸率	16
II 収支状況	21
1 年度別収支状況	21
2 当年度収支状況	23
III 健康保険組合の分布状況	26

事業概況（船員保険）

IV 適用及び給付の状況	36
1 適用状況	36
(1) 船舶所用者数及び加入者数	36
(2) 平均標準報酬	38
2 保険給付状況	40
(1) 医療費及び医療給付費	40
(2) 高額療養費	42
(3) その他の現金給付	42
V 収支状況	43
1 年度別収支状況	43
2 当年度収支状況	44

統計表（事業年報）	47
第1－1表 健康保険 総括表	48
第1－2表 全国健康保険協会管掌健康保険（一般被保険者） 総括表	50
第1－3表 全国健康保険協会管掌健康保険（法第3条第2項被保険者） 総括表	52
第1－4表 組管掌健康保険 総括表	54
第1－5表 船員保険 総括表	56
第2－1表 適用状況（健康保険計）	59
第2－2表 適用状況（全国健康保険協会管掌健康保険）	60
第2－3表 適用状況（組管掌健康保険）	62
第2－4表 適用状況（船員保険）	64
第3表 標準報酬等級別被保険者数	66
第4表 標準賃金日額等級別就労延人員	67
第5表 月別標準報酬月額（賃金日額）及び標準報酬総額	68
第6表 1人当たり標準報酬総額の分布	69
第7－1表 月別給付状況（医療給付）一件数【加入者計】	70
第7－2表 月別給付状況（医療給付）一件数【被保険者70歳未満】	72
第7－3表 月別給付状況（医療給付）一件数【被扶養者70歳未満（未就学児除く）】	74
第7－4表 月別給付状況（医療給付）一件数【未就学児】	76
第7－5表 月別給付状況（医療給付）一件数【70歳以上一般所得者】	78
第7－6表 月別給付状況（医療給付）一件数【70歳以上現役並み所得者】	80
第8－1表 月別給付状況（医療給付）一日数【加入者計】	82
第8－2表 月別給付状況（医療給付）一日数【被保険者70歳未満】	83
第8－3表 月別給付状況（医療給付）一日数【被扶養者70歳未満（未就学児除く）】	84
第8－4表 月別給付状況（医療給付）一日数【未就学児】	85
第8－5表 月別給付状況（医療給付）一日数【70歳以上一般所得者】	86
第8－6表 月別給付状況（医療給付）一日数【70歳以上現役並み所得者】	87
第9－1表 月別給付状況（医療給付）一医療費【加入者計】	88
第9－2表 月別給付状況（医療給付）一医療費【被保険者70歳未満】	89
第9－3表 月別給付状況（医療給付）一医療費【被扶養者70歳未満（未就学児除く）】	90
第9－4表 月別給付状況（医療給付）一医療費【未就学児】	91
第9－5表 月別給付状況（医療給付）一医療費【70歳以上一般所得者】	92
第9－6表 月別給付状況（医療給付）一医療費【70歳以上現役並み所得者】	93
第10－1表 月別給付状況（医療給付）一給付費【加入者計】	94
第10－2表 月別給付状況（医療給付）一給付費【被保険者70歳未満】	96
第10－3表 月別給付状況（医療給付）一給付費【被扶養者70歳未満（未就学児除く）】	98
第10－4表 月別給付状況（医療給付）一給付費【未就学児】	100

第 10－5 表	月別給付状況（医療給付）－給付費【70 歳以上一般所得者】	102
第 10－6 表	月別給付状況（医療給付）－給付費【70 歳以上現役並み所得者】	104
第 11 表	月別給付状況（医療給付）－給付率	106
第 12－1 表	給付状況（医療給付）－諸率【加入者計】	107
第 12－2 表	給付状況（医療給付）－諸率【被保険者 70 歳未満】	108
第 12－3 表	給付状況（医療給付）－諸率【被扶養者 70 歳未満（未就学児除く）】	109
第 12－4 表	給付状況（医療給付）－諸率【未就学児】	110
第 12－5 表	給付状況（医療給付）－諸率【70 歳以上一般所得者】	111
第 12－6 表	給付状況（医療給付）－諸率【70 歳以上現役並み所得者】	112
第 13 表	療養費の内訳	113
第 14－1 表	高額療養費の支給状況－【件数】	114
第 14－2 表	高額療養費の支給状況－【金額】	116
第 15 表	現金給付（医療給付以外）の支給状況	118
第 16 表	付加給付の支給状況	120
	（参考）協会けんぽ及び組合健保の貸借対照表及び損益計算書	122

事業概況（健康保険）

1. 適用状況

（1）保険者数及び適用事業所数

表Ⅰ－１－１は、協会（一般）、組合健保の保険者数及び適用事業所数、並びに法第３条第２項被保険者に係る印紙購入通帳数の過去５年間の推移を示したものである。

平成２６年度末の協会（一般）の適用事業所数は１７５万と前年度末より４.１％増加している。また、組合健保の保険者数は１,４０９組合（単一・連合１,１４９組合、総合２６０組合）で、前年度末より１０組合減少した。その内訳は、増加が６組合（新設）、減少が１６組合（解散による消滅で５組合、合併による消滅で１１組合）である。また組合健保の適用事業所数は１０万６千と、前年度末より２.３％減少している。

法第３条第２項被保険者に係る印紙購入通帳数は一貫して減少しており、平成２６年度末の印紙購入通帳数は７９６と前年度末より６.０％減少している。

表Ⅰ－１－１ 保険者数及び適用事業所数の年次推移

① 適用事業所数

年 度	協会（一般）		組合健保		法第３条第２項被保険者	
	年度末値	年度平均値	年度末値	年度平均値	年度末値	年度平均値
平成２２年度	1,622,704 （－０.１％）	1,630,891 （ ０.８％）	112,804 （－１.１％）	113,106 （－１.２％）	1,291 （－９.１％）	1,362 （－８.８％）
平成２３年度	1,621,100 （－０.１％）	1,624,234 （－０.４％）	111,742 （－０.９％）	112,301 （－０.７％）	1,171 （－９.３％）	1,215 （－１０.８％）
平成２４年度	1,636,155 （ ０.９％）	1,631,089 （ ０.４％）	110,638 （－１.０％）	111,288 （－０.９％）	979 （－１６.４％）	1,099 （－９.６％）
平成２５年度	1,680,537 （ ２.７％）	1,662,524 （ １.９％）	108,650 （－１.８％）	109,350 （－１.７％）	847 （－１３.５％）	930 （－１５.４％）
平成２６年度	1,749,928 （ ４.１％）	1,720,178 （ ３.５％）	106,119 （－２.３％）	107,988 （－１.２％）	796 （－６.０％）	878 （－５.６％）

（注１）カッコ内は対前年度伸び率である。

（注２）法第３条第２項被保険者は印紙購入通帳数である。

② 組合健保保険者数

年 度	年度末値	年度平均値	
		単一・連合組合	総合組合
平成２２年度	1,458 （－１.０％）	1,192 （－１.２％）	266 （－０.４％）
平成２３年度	1,443 （－１.０％）	1,178 （－１.２％）	265 （－０.４％）
平成２４年度	1,431 （－０.８％）	1,166 （－１.０％）	265 （ ０.０％）
平成２５年度	1,419 （－０.８％）	1,159 （－０.６％）	260 （－１.９％）
平成２６年度	1,409 （－０.７％）	1,149 （－０.９％）	260 （ ０.０％）

（注）カッコ内は対前年度伸び率である。

③ 組合健保の新設、解散状況

年 度	増加			減少			増減
		新設	分割設立		解散	合併消滅	
平成22年度	5	4	1	20	10	10	-15
平成23年度	4	4	0	19	7	12	-15
平成24年度	3	3	0	15	1	14	-12
平成25年度	10	10	0	22	12	10	-12
平成26年度	6	6	0	16	5	11	-10

(2) 加入者数

表Ⅰ－１－２は健康保険各制度の過去10年間の被保険者数及び被扶養者数の推移をみたものである。なお、平成20年度に後期高齢者医療制度が創設され、75歳以上の者等が後期高齢者医療制度に移行する等、大きな異動があったことに留意が必要である。

協会（一般）の被保険者数については、2,076万2千人（前年度より51万3千人、2.5%増）と増加した。組合健保については、1,574万3千人（同8万3千人、0.5%増）と増加した。

協会（一般）の被扶養者数については、1,531万6千人（同11万2千人、0.7%増）と増加した。組合健保については減少が続いており、1,348万1千人（同14万9千人、1.1%減）と減少した。

扶養率については、平成26年度は、協会（一般）は0.738（同0.013ポイント減）、組合健保は0.856（同0.014ポイント減）となっている。

法第3条第2項被保険者の被保険者数については、平成26年度の年度平均被保険者数は12,248人（同506人、4.3%増）と増加した。被扶養者数についても、6,348人（同186人、3.0%増）と増加している。扶養率については平成18年度以降下降していたが、平成25年度には上昇し、平成26年度では0.518（同0.007ポイント減）と下降した。

表 I - 1 - 2 加入者数の年次推移（年度平均値）

① 協会（一般）

年度	加入者計	被保険者数	被扶養者数	扶養率
	人	人	人	
平成17年度	35,787,365 (0.1%)	19,248,740 (0.8%)	16,538,625 (-0.6%)	0.859 (-1.4%)
平成18年度	35,963,571 (0.5%)	19,550,678 (1.6%)	16,412,893 (-0.8%)	0.840 (-2.3%)
平成19年度	36,314,518 (1.0%)	19,904,636 (1.8%)	16,409,882 (-0.0%)	0.824 (-1.8%)
平成20年度	35,002,656 (-3.6%)	19,804,152 (-0.5%)	15,198,504 (-7.4%)	0.767 (-6.9%)
平成21年度	34,817,622 (-0.5%)	19,625,500 (-0.9%)	15,192,123 (-0.0%)	0.774 (0.9%)
平成22年度	34,897,856 (0.2%)	19,682,487 (0.3%)	15,215,369 (0.2%)	0.773 (-0.1%)
平成23年度	34,875,765 (-0.1%)	19,703,306 (0.1%)	15,172,459 (-0.3%)	0.770 (-0.4%)
平成24年度	35,011,876 (0.4%)	19,880,872 (0.9%)	15,131,003 (-0.3%)	0.761 (-1.2%)
平成25年度	35,453,035 (1.3%)	20,248,955 (1.9%)	15,204,080 (0.5%)	0.751 (-1.3%)
平成26年度	36,077,876 (1.8%)	20,762,145 (2.5%)	15,315,731 (0.7%)	0.738 (-1.8%)

② 組合健保

年度	加入者計	被保険者数	被扶養者数	扶養率
	人	人	人	
平成17年度	30,054,683 (0.0%)	15,037,724 (1.6%)	15,016,959 (-1.5%)	0.999 (-3.0%)
平成18年度	30,359,239 (1.0%)	15,409,051 (2.5%)	14,950,188 (-0.4%)	0.970 (-2.8%)
平成19年度	30,723,927 (1.4%)	15,830,811 (2.9%)	14,893,116 (-0.2%)	0.941 (-3.0%)
平成20年度	30,458,028 (-0.9%)	16,087,838 (1.6%)	14,370,190 (-3.5%)	0.893 (-5.1%)
平成21年度	30,150,576 (-1.0%)	15,928,219 (-1.0%)	14,222,358 (-1.0%)	0.893 (-0.0%)
平成22年度	29,702,508 (-1.5%)	15,694,117 (-1.5%)	14,008,391 (-1.5%)	0.893 (-0.0%)
平成23年度	29,517,417 (-0.6%)	15,631,750 (-0.4%)	13,885,667 (-0.9%)	0.888 (-0.5%)
平成24年度	29,449,160 (-0.2%)	15,657,500 (0.2%)	13,791,660 (-0.7%)	0.881 (-0.8%)
平成25年度	29,289,308 (-0.5%)	15,659,530 (0.0%)	13,629,778 (-1.2%)	0.870 (-1.2%)
平成26年度	29,223,795 (-0.2%)	15,742,659 (0.5%)	13,481,135 (-1.1%)	0.856 (-1.6%)

③ 法第3条第2項被保険者

年度	加入者計	被保険者数	被扶養者数	扶養率
	人	人	人	
平成17年度	26,134 (-10.2%)	16,048 (-12.0%)	10,086 (-7.2%)	0.629 (5.4%)
平成18年度	22,817 (-12.7%)	14,203 (-11.5%)	8,615 (-14.6%)	0.607 (-3.5%)
平成19年度	18,699 (-18.1%)	11,745 (-17.3%)	6,953 (-19.3%)	0.592 (-2.4%)
平成20年度	16,476 (-11.9%)	10,588 (-9.9%)	5,889 (-15.3%)	0.556 (-6.0%)
平成21年度	17,142 (4.0%)	11,242 (6.2%)	5,900 (0.2%)	0.525 (-5.6%)
平成22年度	17,504 (2.1%)	11,529 (2.5%)	5,976 (1.3%)	0.518 (-1.2%)
平成23年度	17,737 (1.3%)	11,784 (2.2%)	5,953 (-0.4%)	0.505 (-2.5%)
平成24年度	18,632 (5.0%)	12,405 (5.3%)	6,227 (4.6%)	0.502 (-0.6%)
平成25年度	17,905 (-3.9%)	11,742 (-5.3%)	6,162 (-1.0%)	0.525 (4.6%)
平成26年度	18,596 (3.9%)	12,248 (4.3%)	6,348 (3.0%)	0.518 (-1.2%)

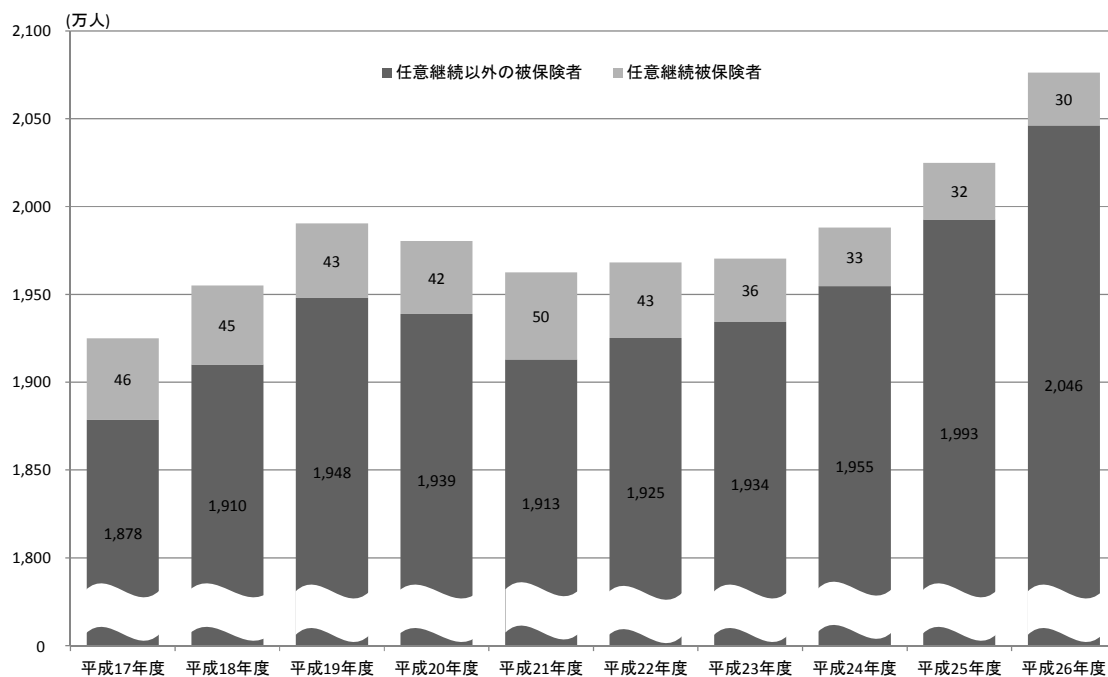
(注) カッコ内は対前年度伸び率である。

図 I - 1 - 1 は協会（一般）及び組合健保の平成 17 年度以降の適用種別別の被保険者数の推移をみたものである。協会（一般）については、任意継続以外の被保険者は、平成 19 年度までは増加しており、平成 20 年度及び 21 年度は減少したが、平成 22 年度以降は再び増加した。平成 26 年度の任意継続以外の被保険者数は 2,046 万人であり、前年度と比べて 54 万人増加している。また、任意継続被保険者については、平成 22 年度以降減少しており、平成 26 年度は 30 万人となっている。

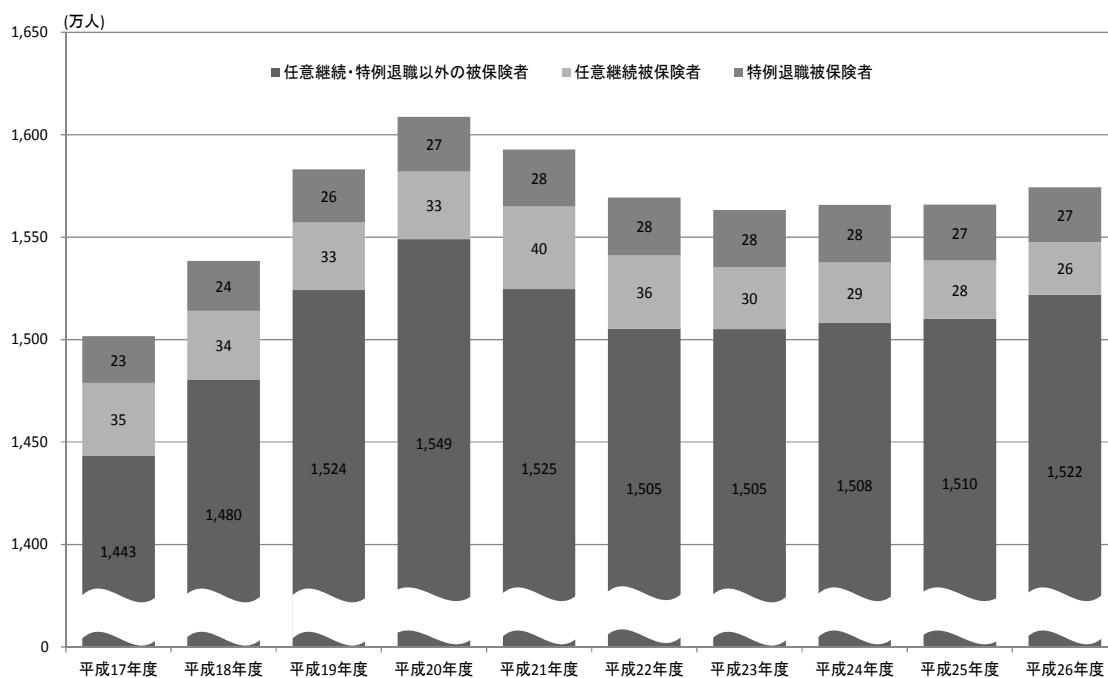
一方、組合健保については、任意継続・特例退職以外の被保険者は、平成 20 年度までは増加しており、平成 21 年度以降は減少したが、平成 24 年度より再び増加した。平成 26 年度の任意継続以外の被保険者数は 1,522 万人となり、前年度末と比べて 12 万人の増加となっている。また、任意継続被保険者については、平成 22 年度以降減少しており、平成 26 年度は 26 万人となっている。特例退職被保険者数は、近年ほぼ横ばいとなっており、平成 26 年度は 27 万人となっている。

図 I - 1 - 1 適用種別別被保険者数の年次推移（年度平均値）

① 協会（一般）



② 組合健保



(3) 平均標準報酬

過去 10 年間の協会（一般）及び組合健保の被保険者 1 人当たりの平均標準報酬月額、平均標準賞与額、平均総報酬額の推移をみたのが表 I－1－3 である。

平成 26 年度の平均標準報酬月額について、協会（一般）は 27 万 8 千円と前年度に比べ 0.7%増加した。一方、組合健保は 36 万 8 千円と前年度に比べ 0.7%増加した。

また、平成 26 年度の標準賞与額の平均は、協会（一般）は 42 万 1 千円と前年度に比べ 3.0%増加し、組合健保も 110 万 2 千円と前年度に比べ 3.9%増加した。

図 I－1－2 は、組合健保の平均標準報酬月額の協会（一般）に対する比率の年次推移を示したものである。これをみると、平成 17 年度から 21 年度までは緩やかに下降したが、平成 22 年度以降は上昇に転じ、平成 26 年度は 1.322 と横ばいで推移した。また、男女別にみると、平成 26 年度はそれぞれ上昇した。

表 I－1－3 平均標準報酬月額、平均標準賞与額、平均総報酬額の年次推移

① 協会（一般）

年度	平均標準報酬月額			平均標準賞与			平均総報酬額		
	計	男性	女性	計	男性	女性	計	男性	女性
	円	円	円	円	円	円	千円	千円	千円
平成17年度	283,127 (-0.0%)	323,758 (0.0%)	215,736 (0.3%)	463,361 (-0.0%)	515,859 (0.2%)	376,983 (-0.4%)	3,850 (0.0%)	4,385 (0.1%)	2,961 (0.2%)
平成18年度	282,970 (-0.1%)	323,135 (-0.2%)	216,242 (0.2%)	459,753 (-0.8%)	514,252 (-0.3%)	370,610 (-1.7%)	3,845 (-0.1%)	4,377 (-0.2%)	2,960 (-0.0%)
平成19年度	285,118 (0.8%)	326,201 (0.9%)	217,419 (0.5%)	455,370 (-1.0%)	510,787 (-0.7%)	365,418 (-1.4%)	3,867 (0.6%)	4,411 (0.8%)	2,970 (0.3%)
平成20年度	285,145 (0.0%)	326,114 (-0.0%)	218,346 (0.4%)	435,686 (-4.3%)	485,028 (-5.0%)	356,445 (-2.5%)	3,848 (-0.5%)	4,385 (-0.6%)	2,972 (0.1%)
平成21年度	279,445 (-2.0%)	317,956 (-2.5%)	217,131 (-0.6%)	392,505 (-9.9%)	425,267 (-12.3%)	340,525 (-4.5%)	3,736 (-2.9%)	4,227 (-3.6%)	2,942 (-1.0%)
平成22年度	276,175 (-1.2%)	313,341 (-1.5%)	216,475 (-0.3%)	399,625 (1.8%)	434,351 (2.1%)	344,888 (1.3%)	3,705 (-0.8%)	4,182 (-1.1%)	2,939 (-0.1%)
平成23年度	275,203 (-0.4%)	312,031 (-0.4%)	216,552 (0.0%)	401,749 (0.5%)	438,244 (0.9%)	344,553 (-0.1%)	3,697 (-0.2%)	4,172 (-0.2%)	2,940 (0.0%)
平成24年度	275,402 (0.1%)	312,150 (0.0%)	217,485 (0.4%)	402,781 (0.3%)	441,090 (0.6%)	343,314 (-0.4%)	3,701 (0.1%)	4,177 (0.1%)	2,950 (0.3%)
平成25年度	276,224 (0.3%)	312,755 (0.2%)	218,889 (0.6%)	408,463 (1.4%)	449,045 (1.8%)	345,683 (0.7%)	3,717 (0.4%)	4,192 (0.4%)	2,970 (0.7%)
平成26年度	278,143 (0.7%)	314,894 (0.7%)	220,569 (0.8%)	420,690 (3.0%)	466,372 (3.9%)	350,018 (1.3%)	3,752 (1.0%)	4,236 (1.0%)	2,994 (0.8%)

(注1) カッコ内は対前年度伸び率である。

(注2) 平均標準賞与については、任意継続被保険者を除いて算出している。

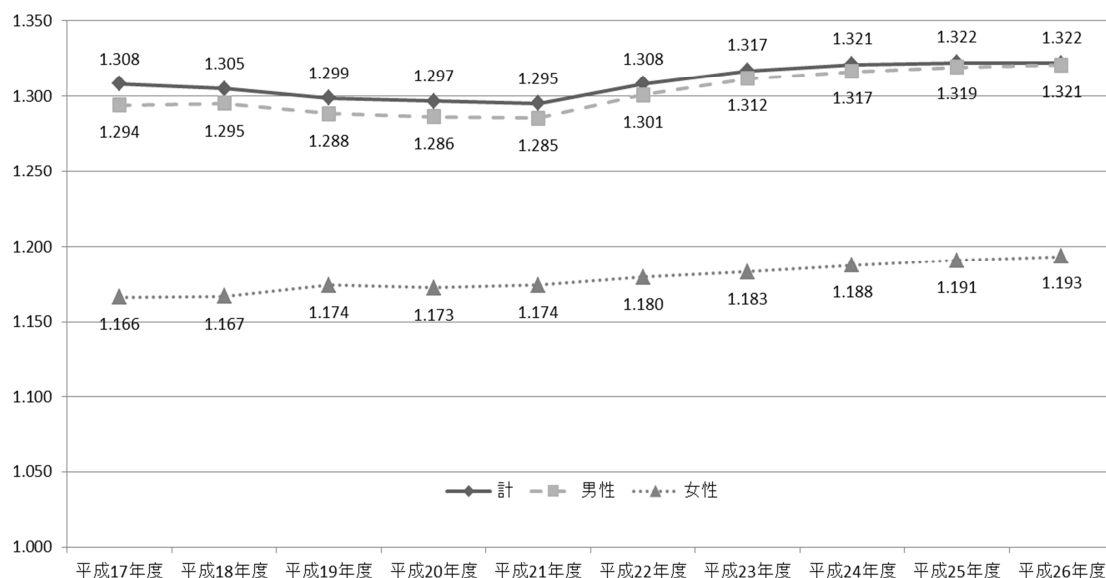
② 組合健保

年度	平均標準報酬月額			平均標準賞与			平均総報酬額		
	計	男性	女性	計	男性	女性	計	男性	女性
	円	円	円	円	円	円	千円	千円	千円
平成17年度	370,370 (-0.2%)	418,904 (0.1%)	251,632 (0.3%)	1,160,420 (-0.0%)	1,392,911 (1.2%)	604,841 (-3.3%)	5,553 (-0.2%)	6,356 (0.3%)	3,613 (-0.3%)
平成18年度	369,248 (-0.3%)	418,469 (-0.1%)	252,295 (0.3%)	1,151,484 (-0.8%)	1,389,791 (-0.2%)	598,053 (-1.1%)	5,531 (-0.4%)	6,351 (-0.1%)	3,614 (0.0%)
平成19年度	370,257 (0.3%)	420,303 (0.4%)	255,281 (1.2%)	1,176,893 (2.2%)	1,431,788 (3.0%)	598,966 (0.2%)	5,576 (0.8%)	6,411 (1.0%)	3,637 (0.6%)
平成20年度	369,738 (-0.1%)	419,495 (-0.2%)	256,016 (0.3%)	1,148,962 (-2.4%)	1,401,023 (-2.1%)	587,147 (-2.0%)	5,543 (-0.6%)	6,373 (-0.6%)	3,647 (0.3%)
平成21年度	361,926 (-2.1%)	408,699 (-2.6%)	254,945 (-0.4%)	999,922 (-13.0%)	1,208,904 (-13.7%)	535,789 (-8.7%)	5,300 (-4.4%)	6,051 (-5.0%)	3,583 (-1.8%)
平成22年度	361,248 (-0.2%)	407,525 (-0.3%)	255,368 (0.2%)	1,034,190 (3.4%)	1,250,213 (3.4%)	555,852 (3.7%)	5,327 (0.5%)	6,078 (0.4%)	3,608 (0.7%)
平成23年度	362,484 (0.3%)	409,319 (0.4%)	256,212 (0.3%)	1,051,260 (1.7%)	1,272,604 (1.8%)	564,301 (1.5%)	5,362 (0.7%)	6,126 (0.8%)	3,630 (0.6%)
平成24年度	363,879 (0.4%)	410,968 (0.4%)	258,271 (0.8%)	1,042,865 (-0.8%)	1,261,001 (-0.9%)	568,907 (0.8%)	5,371 (0.2%)	6,134 (0.1%)	3,659 (0.8%)
平成25年度	365,300 (0.4%)	412,615 (0.4%)	260,630 (0.9%)	1,060,272 (1.7%)	1,283,565 (1.8%)	581,485 (2.2%)	5,406 (0.7%)	6,177 (0.7%)	3,700 (1.1%)
平成26年度	367,752 (0.7%)	415,902 (0.8%)	263,225 (1.0%)	1,101,837 (3.9%)	1,341,009 (4.5%)	597,527 (2.8%)	5,478 (1.3%)	6,275 (1.6%)	3,748 (1.3%)

(注1) カッコ内は対前年度伸び率である。

(注2) 平均標準賞与については、任意継続被保険者及び特例退職被保険者を除いて算出している。

図 I - 1 - 2 組合健保の平均標準報酬月額の協会（一般）に対する比率の年次推移

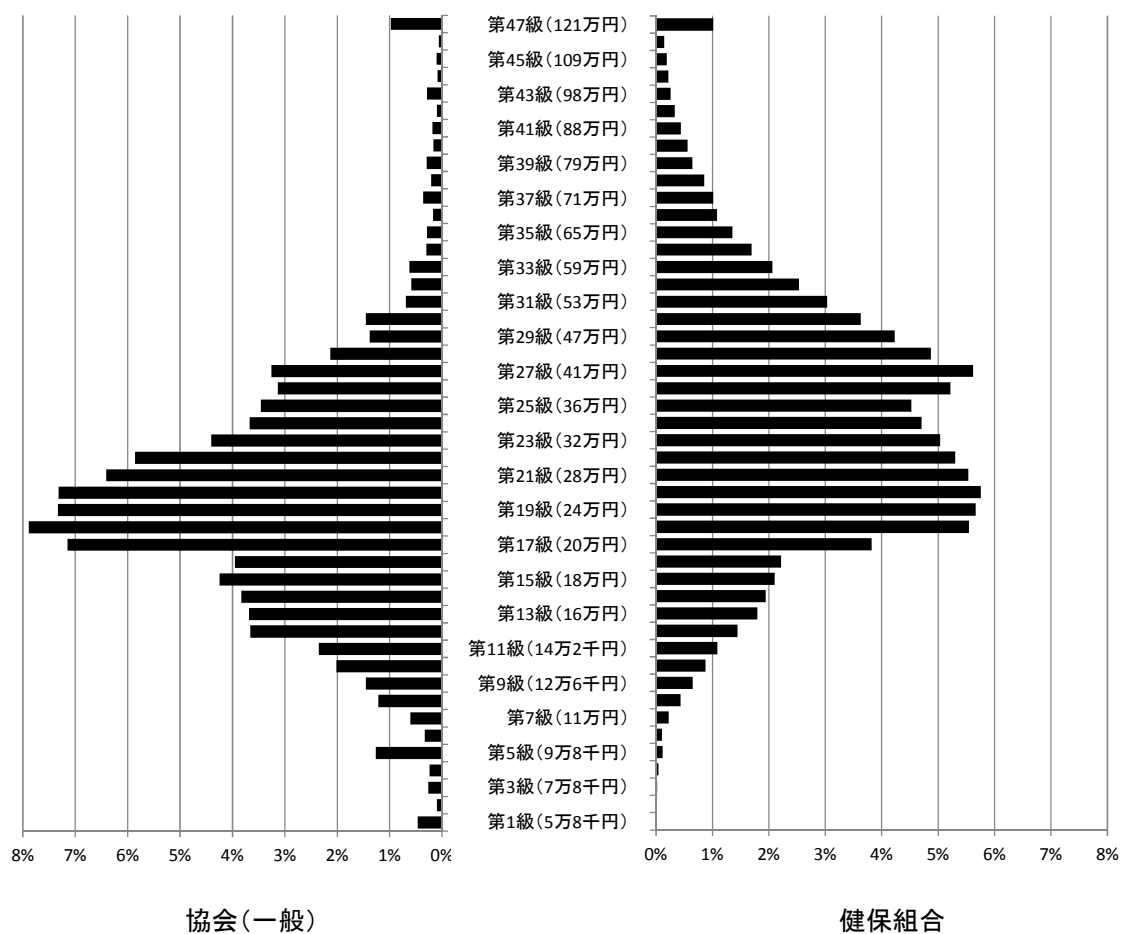


次に、平成 26 年度末の標準報酬月額を協会（一般）と組合健保とで比較したものが図 I－1－3 である。

協会（一般）は組合健保に比べ、相対的に低い等級に多く分布している。協会（一般）は第 17 級（20 万円）から第 22 級（30 万円）にかけて特に多く分布しているのに対し、組合健保はピークが第 20 級（26 万円）及び第 27 級（41 万円）にあり、協会（一般）の方が比較的ピーク付近に分布が集中している。

また、標準報酬等級の上限である第 47 級（121 万円）の被保険者の割合は協会（一般）が 0.98%、組合健保で 1.01%であり、上限該当被保険者の割合は組合健保の方がわずかに大きくなっている。

図 I－1－3 協会（一般）及び組合健保の等級分布（平成 26 年度）



2. 保険給付状況

(1) 医療費及び医療給付費

医療費、医療給付費及び実効給付率(注)の推移を示したものが表Ⅰ－２－１である(ただし、平成19年度までの老人保健に係る分は除く)。

協会(一般)及び組合健保の医療費の推移を伸び率でみると、ほぼ同様の傾向を示しており、平成17年度以降は上昇傾向にある。

平成26年度の医療費総額について、協会(一般)は6兆228億円で、前年度より2,152億円、3.7%増加した。また、組合健保は4兆3,422億円で、前年度より755億円、1.8%増加した。

平成26年度の医療給付費について、協会(一般)は4兆6,660億円で、前年度より1,750億円、3.9%増加した。また、組合健保は3兆3,840億円で、前年度より601億円、1.8%増加した。

実効給付率については平成17年度以降概ね増加していたが、平成25年度においては、協会(一般)、組合健保、法第3条第2項被保険者のいずれも減少し、平成26年度においては、再び協会(一般)が77.47%、組合健保が77.93%、法第3条第2項被保険者が77.83%と増加した。

(注) 実効給付率 = $\frac{\text{医療給付費(保険者負担分+高額療養費+その他の保険給付のうち医療給付に充てられた額)}}{\text{医療費}} \times 100$

表Ⅰ－２－１ 医療費、医療給付費及び実効給付率の年次推移

① 協会(一般)

年 度	医療費		医療給付費		実効給付率
	億円		億円		%
平成17年度	48,450	(2.8%)	36,769	(3.2%)	75.89
平成18年度	48,941	(1.0%)	37,242	(1.3%)	76.10
平成19年度	50,661	(3.5%)	38,850	(4.3%)	76.69
平成20年度	51,875	(2.4%)	39,620	(2.0%)	76.37
平成21年度	52,838	(1.9%)	40,494	(2.2%)	76.64
平成22年度	54,511	(3.2%)	41,956	(3.6%)	76.97
平成23年度	55,605	(2.0%)	42,903	(2.3%)	77.16
平成24年度	56,475	(1.6%)	43,709	(1.9%)	77.40
平成25年度	58,077	(2.8%)	44,910	(2.7%)	77.33
平成26年度	60,228	(3.7%)	46,660	(3.9%)	77.47

② 組合健保

年 度	医療費	医療給付費	実効給付率
	億円	億円	%
平成17年度	36,759 (2.4%)	28,195 (2.4%)	76.70
平成18年度	37,189 (1.2%)	28,563 (1.3%)	76.80
平成19年度	38,412 (3.3%)	29,640 (3.8%)	77.16
平成20年度	39,519 (2.9%)	30,564 (3.1%)	77.34
平成21年度	40,162 (1.6%)	31,093 (1.7%)	77.42
平成22年度	41,061 (2.2%)	31,906 (2.6%)	77.70
平成23年度	41,917 (2.1%)	32,595 (2.2%)	77.76
平成24年度	42,400 (1.2%)	33,066 (1.4%)	77.99
平成25年度	42,667 (0.6%)	33,238 (0.5%)	77.90
平成26年度	43,422 (1.8%)	33,840 (1.8%)	77.93

③ 法第3条第2項被保険者

年 度	医療費	医療給付費	実効給付率
	億円	億円	%
平成17年度	38 (-6.2%)	29 (-5.8%)	76.39
平成18年度	34 (-10.6%)	26 (-10.5%)	76.53
平成19年度	27 (-20.4%)	21 (-19.3%)	77.62
平成20年度	23 (-12.9%)	18 (-13.9%)	76.75
平成21年度	22 (-5.8%)	17 (-6.4%)	76.26
平成22年度	23 (3.2%)	17 (3.8%)	76.74
平成23年度	21 (-9.2%)	16 (-8.4%)	77.38
平成24年度	20 (-4.5%)	15 (-4.6%)	77.26
平成25年度	20 (3.9%)	16 (3.8%)	77.13
平成26年度	21 (3.7%)	16 (4.6%)	77.83

(注1) カッコ内の数値は対前年度伸び率である。

(注2) 組合健保の医療給付費には、付加給付が含まれている。

平成 26 年度の協会（一般）、組合健保及び法第 3 条第 2 項被保険者の被保険者、被扶養者別の医療費の構成割合を示したものが表 I－2－2 である。

協会（一般）、組合健保ともに医療費に占める診療費の割合は約 8 割であり、これは 70 歳未満被保険者、70 歳未満被扶養者、70 歳以上加入者それぞれ同様となっている。診療費の内訳をみると、70 歳未満加入者については被保険者と被扶養者とで大きな違いは無いものの、70 歳未満加入者に比べ 70 歳以上加入者は、入院が占める割合が高く、入院外及び歯科が占める割合が低い。

その他の医療費については、70 歳未満加入者に比べ 70 歳以上加入者は調剤及び入院時食事・生活療養が占める割合が高く、療養費等が占める割合が低くなっている。

表 I－2－2 制度別 医療費の構成（平成 26 年度）

① 協会（一般）

	計	70歳未満加入者			70歳以上加入者
		被保険者	被扶養者		
	億円	億円	億円	億円	億円
診療費	47,162 (78.3%)	44,161 (78.3%)	24,778 (77.9%)	19,383 (78.8%)	3,001 (78.2%)
入院	16,732 (27.8%)	15,363 (27.2%)	8,255 (26.0%)	7,108 (28.9%)	1,369 (35.7%)
入院外	23,856 (39.6%)	22,460 (39.8%)	12,594 (39.6%)	9,866 (40.1%)	1,396 (36.4%)
歯科	6,574 (10.9%)	6,338 (11.2%)	3,929 (12.4%)	2,409 (9.8%)	236 (6.1%)
調剤	11,330 (18.8%)	10,573 (18.7%)	6,102 (19.2%)	4,471 (18.2%)	757 (19.7%)
入院時食事・生活療養	547 (0.9%)	495 (0.9%)	236 (0.7%)	258 (1.1%)	52 (1.4%)
訪問看護療養	103 (0.2%)	96 (0.2%)	18 (0.1%)	78 (0.3%)	7 (0.2%)
療養費等	1,086 (1.8%)	1,068 (1.9%)	674 (2.1%)	394 (1.6%)	18 (0.5%)
合計	60,228 (100.0%)	56,392 (100.0%)	31,808 (100.0%)	24,585 (100.0%)	3,836 (100.0%)

② 組合健保

	計	70歳未満加入者	被保険者	被扶養者	70歳以上加入者
	億円	億円	億円	億円	億円
診療費	33,932 (78.1%)	32,691 (78.2%)	17,082 (78.0%)	15,609 (78.3%)	1,241 (77.9%)
入院	10,846 (25.0%)	10,299 (24.6%)	5,189 (23.7%)	5,110 (25.6%)	547 (34.3%)
入院外	17,889 (41.2%)	17,303 (41.4%)	8,994 (41.1%)	8,308 (41.7%)	586 (36.8%)
歯科	5,197 (12.0%)	5,089 (12.2%)	2,898 (13.2%)	2,190 (11.0%)	108 (6.8%)
調剤	8,492 (19.6%)	8,170 (19.5%)	4,345 (19.8%)	3,825 (19.2%)	322 (20.2%)
入院時食事・生活療養	315 (0.7%)	294 (0.7%)	138 (0.6%)	157 (0.8%)	20 (1.3%)
訪問看護療養	71 (0.2%)	68 (0.2%)	11 (0.0%)	57 (0.3%)	3 (0.2%)
療養費等	612 (1.4%)	605 (1.4%)	323 (1.5%)	282 (1.4%)	7 (0.4%)
合計	43,422 (100.0%)	41,828 (100.0%)	21,898 (100.0%)	19,930 (100.0%)	1,594 (100.0%)

③ 法第3条第2項被保険者

	計	70歳未満加入者	被保険者	被扶養者	70歳以上加入者
	億円	億円	億円	億円	億円
診療費	15.9 (74.9%)	14.3 (74.8%)	8.9 (75.4%)	5.4 (74.0%)	1.5 (75.3%)
入院	5.9 (28.0%)	5.1 (26.9%)	3.3 (27.6%)	1.9 (25.7%)	0.8 (38.0%)
入院外	7.7 (36.3%)	7.1 (36.9%)	4.3 (36.0%)	2.8 (38.3%)	0.6 (30.9%)
歯科	2.2 (10.6%)	2.1 (11.0%)	1.4 (11.7%)	0.7 (9.9%)	0.1 (6.4%)
調剤	4.0 (19.1%)	3.7 (19.2%)	2.2 (18.4%)	1.5 (20.5%)	0.4 (18.1%)
入院時食事・生活療養	0.2 (0.8%)	0.1 (0.7%)	0.1 (0.7%)	0.1 (0.8%)	0.0 (1.5%)
訪問看護療養	0.0 (0.2%)	0.0 (0.2%)	0.0 (0.0%)	0.0 (0.5%)	0.0 (0.0%)
療養費等	1.1 (5.0%)	1.0 (5.0%)	0.7 (5.5%)	0.3 (4.3%)	0.1 (5.0%)
合計	21.2 (100.0%)	19.1 (100.0%)	11.8 (100.0%)	7.3 (100.0%)	2.0 (100.0%)

(注) カッコ内の数値は合計に占める構成割合である。

（２）高額療養費

平成 26 年度における協会（一般）、組合健保、法第 3 条第 2 項被保険者の高額療養費の内訳は表 I－2－3 のとおりである。

協会（一般）は、現物給付と現金給付を合わせて 3,732 億円となっており、前年度に比べて 6.0%増加している。また、1 件当たり金額をみると、平均が 10 万 9 千円となっており、前年度と比べて 0.1%の減となっている。

組合健保は、現物給付と現金給付を合わせて 2,273 億円となっており、前年度に比べて 3.2%増加している。また、1 件当たり金額をみると、平均が 10 万 6 千円となっており、前年度と比べ 0.2%の減となっている。

法第 3 条第 2 項被保険者については、現物給付と現金給付を合わせて 1.4 億円となっており、前年度に比べて 16.0%増加している。また、1 件当たり金額をみると、平均が 11 万円となっており、前年度と比べて 5.0%の減となっている。

表 I－2－3 高額療養費の支給状況（平成 26 年度）

		合計		現物給付	現金給付計	一 般 分	多数該当分	世帯合算(再掲)	
								一 般 分	多数該当分
協会(一般)	件 数(千件)	3,432	(6.1%)	2,826	607	385	222	191	147
	金 額(百万円)	373,213	(6.0%)	339,032	34,180	22,203	11,978	7,724	7,359
	1件当金額(円)	108,730	(-0.1%)	119,978	56,338	57,727	53,932	40,370	50,203
組合健保	件 数(千件)	2,150	(3.4%)	1,505	645	434	211	168	58
	金 額(百万円)	227,282	(3.2%)	189,995	37,287	24,838	12,450	6,109	3,717
	1件当金額(円)	105,691	(-0.2%)	126,231	57,783	57,180	59,025	36,282	64,191
法第3条第2項被保険者	件 数(千件)	1.3	(22.1%)	1.1	0.1	0.1	0.02	0.03	0.01
	金 額(百万円)	139.7	(16.0%)	130.2	9.5	8.7	0.8	1.5	0.5
	1件当金額(円)	110,347	(-5.0%)	115,198	70,040	76,658	35,742	43,114	43,024

(注) 合計のカッコ内の数値は対前年度伸び率である。

(3) その他の現金給付

平成 26 年度における傷病手当金、出産育児一時金などのその他の現金給付の状況をまとめたものが表 I - 2 - 4 である。

被保険者については、いずれの制度も傷病手当金が最も多く支給されており、協会（一般）については総支給件数の約 74%、組合健保については約 71%、法第 3 条第 2 項被保険者については約 98%を占めている。

被扶養者については、いずれの制度も家族出産育児一時金が最も多く支給されており、協会（一般）については総支給件数の約 94%、組合健保については約 96%、法第 3 条第 2 項被保険者においては約 97%となっている。

表 I - 2 - 4 その他の現金給付の支給状況（平成 26 年度）

	協会（一般）			組合健保			法第3条第2項被保険者		
	件数	給付費	1 件当たり 給付費	件数	給付費	1 件当たり 給付費	件数	給付費	1 件当たり 給付費
計	千件 1,509	百万円 391,468	円 259,391	千件 1,097	百万円 330,957	円 301,653	千件 0.96	百万円 217.0	円 226,313
被保険者計	1,250	288,803	230,995	869	238,842	274,920	0.89	189.2	212,396
傷病手当金	930	164,638	177,114	617	132,444	214,829	0.88	187.9	214,461
埋葬料	24	1,176	49,921	15	773	49,901	0.01	0.6	50,000
出産育児一時金	155	64,920	419,320	131	54,850	419,411	0.001	0.4	420,000
出産手当金	142	58,069	408,029	106	50,775	479,027	0.002	0.4	178,450
被扶養者計	259	102,665	396,504	228	92,115	403,345	0.07	27.8	408,676
家族埋葬料	16	802	50,000	10	489	50,000	0.002	0.1	50,000
家族出産育児一時金	243	101,864	419,372	219	91,626	419,161	0.07	27.7	419,545

3. 付加給付

平成 26 年度における組合健保の付加給付の状況をみたのが表 I－3－1 である。

組合健保の被保険者分の付加給付は、総件数は 134 万 4 千件、金額は 554 億円となっている。また、被保険者の付加給付の中で最も割合が大きいのが一部負担還元金であり、被保険者の付加給付の支給件数の約 78%を占めている。

被扶養者の付加給付は、総件数は 73 万 7 千件、金額は 264 億円となっている。また、被扶養者の付加給付の中で最も割合が大きいのが家族療養費付加金であり、被扶養者の付加給付の支給件数の約 89%を占めている。

表 I－3－1 組合健保の付加給付の支給状況（平成 26 年度）

	加入者計			被保険者			被扶養者		
	件数	金額	1件当たり 金額	件数	金額	1件当たり 金額	件数	金額	1件当たり 金額
	千件	百万円	円	千件	百万円	円	千件	百万円	円
一部負担還元金・ 家族療養費付加金	1,700	54,983	32,334	1,048	32,690	31,200	653	22,293	34,154
訪問看護療養費付加金	0.7	7.9	10,829	0.3	3.4	12,516	0.5	4.6	9,845
傷病手当金付加金	179	8,938	49,922	179	8,938	49,922			
延長傷病手当金付加金	29	8,222	284,861	29	8,222	284,861			
（家族）埋葬料付加金	11	558	49,372	7	403	58,897	4	155	34,759
（家族）出産育児一時金付加金	141	7,242	51,423	62	3,341	54,075	79	3,901	49,351
出産手当金付加金	19	1,808	93,834	19	1,808	93,834			
合算高額療養費付加金	107	4,224	39,560						
合 計	2,187	85,983	39,311	1,344	55,406	41,230	737	26,353	35,773

4. 諸率

表Ⅰ－４－１は、協会（一般）及び組合健保の 70 歳未満被保険者及び 70 歳未満被扶養者の 1 人当たり医療費を、入院及び入院時食事・生活療養費、入院外及び調剤別に示し、さらにその 1 人当たり医療費を「受診率」、「1 件当たり日数」及び「1 日当たり医療費」の 3 要素に分解したものを年次推移で示した。また、表Ⅰ－４－２はこれらの対前年度伸び率、図Ⅰ－４－１はグラフ化したものを示した。

なお、当該期間中に行われた診療報酬改定は以下のとおりである。

平成 22 年度：医科 1.74%、歯科 2.09%、調剤 0.52%、平均 1.55%の引上げ。

また、薬価基準の医療費ベース 1.36%の引下げと併せて
合計 0.19%の引上げ。

平成 24 年度：医科 1.55%、歯科 1.70%、調剤 0.46%、平均 1.38%の引上げ。

また、薬価基準の医療費ベース 1.38%の引下げと併せて
合計 0.004%の引上げ。

平成 26 年度：医科 0.82%、歯科 0.99%、調剤 0.22%、平均 0.73%の引上げ。

また、薬価基準の医療費ベース 0.63%の引下げと併せて
合計 0.10%の引上げ。

平成 26 年度の 1 人当たり医療費についてみると、協会（一般）の 70 歳未満被保険者は 15.6 万円、70 歳未満被扶養者は 16.4 万円、組合健保の 70 歳未満被保険者は 14.0 万円、70 歳未満被扶養者は 14.9 万円となっている。また、どの区分も前年度に比べ 1 人当たり医療費は増加している。

入院及び入院時食事・生活療養費、入院外及び調剤の 1 人当たり医療費を 3 要素に分解したものをみると、制度別、被保険者・被扶養者別のどの区分においても同様の傾向を示しており、入院及び入院時食事・生活療養費については、「受診率」、「1 件当たり日数」は毎年度概ね減少しているのに対し、「1 日当たり医療費」は毎年度増加している。

表 I - 4 - 1 1人当たり医療費等、諸率の推移

① 協会（一般） 70歳未満被保険者

年度	1人当たり医療費			入院＋入院時食事・生活療養費の 3要素分解			入院外＋調剤の 3要素分解		
	円	円	円	受診率 件／人	1件当たり 日数 日／件	1日当たり 医療費 円	受診率 件／人	1件当たり 日数 日／件	1日当たり 医療費 円
平成22年度	145,419	39,043	84,562	0.082	10.0	47,498	5.33	1.5	10,584
平成23年度	148,268	39,078	87,056	0.081	9.8	49,114	5.37	1.5	10,978
平成24年度	150,238	40,348	87,789	0.081	9.7	51,675	5.43	1.4	11,165
平成25年度	152,945	40,936	90,021	0.081	9.5	53,183	5.42	1.4	11,611
平成26年度	155,817	41,587	91,587	0.081	9.4	54,598	5.43	1.4	11,886

② 協会（一般） 70歳未満被扶養者

年度	1人当たり医療費			入院＋入院時食事・生活療養費の 3要素分解			入院外＋調剤の 3要素分解		
	円	円	円	受診率 件／人	1件当たり 日数 日／件	1日当たり 医療費 円	受診率 件／人	1件当たり 日数 日／件	1日当たり 医療費 円
平成22年度	154,748	46,915	89,871	0.112	10.9	38,491	6.32	1.6	8,883
平成23年度	158,240	47,368	92,588	0.111	10.7	39,810	6.40	1.6	9,157
平成24年度	159,801	48,623	92,708	0.110	10.6	41,620	6.42	1.6	9,308
平成25年度	161,238	48,772	93,880	0.109	10.6	42,491	6.36	1.5	9,631
平成26年度	163,966	49,122	95,619	0.108	10.4	43,569	6.40	1.5	9,844

③ 組合健保 70歳未満被保険者

年度	1人当たり医療費			入院＋入院時食事・生活療養費の 3要素分解			入院外＋調剤の 3要素分解		
	円	円	円	受診率 件／人	1件当たり 日数 日／件	1日当たり 医療費 円	受診率 件／人	1件当たり 日数 日／件	1日当たり 医療費 円
平成22年度	129,419	31,862	77,654	0.069	9.2	50,296	5.09	1.4	10,534
平成23年度	133,227	32,311	80,637	0.069	9.0	51,931	5.15	1.4	10,978
平成24年度	135,452	33,369	81,864	0.069	8.8	54,816	5.23	1.4	11,152
平成25年度	137,779	33,679	83,937	0.069	8.7	56,119	5.23	1.4	11,558
平成26年度	140,452	34,158	85,558	0.069	8.6	57,463	5.25	1.4	11,785

④ 組合健保 70歳未満被扶養者

年度	1人当たり医療費			入院＋入院時食事・生活療養費の 3要素分解			入院外＋調剤の 3要素分解		
	円	円	円	受診率 件／人	1件当たり 日数 日／件	1日当たり 医療費 円	受診率 件／人	1件当たり 日数 日／件	1日当たり 医療費 円
平成22年度	140,162	36,983	85,725	0.091	9.5	42,545	6.47	1.6	8,465
平成23年度	143,820	37,652	88,300	0.091	9.4	44,021	6.55	1.5	8,715
平成24年度	145,472	38,804	88,531	0.090	9.3	46,129	6.59	1.5	8,830
平成25年度	146,302	38,933	89,068	0.089	9.2	47,209	6.51	1.5	9,107
平成26年度	149,379	39,471	90,939	0.089	9.1	48,356	6.55	1.5	9,279

表 I - 4 - 2 1人当たり医療費等、諸率の伸び率の年次推移

① 協会（一般） 70歳未満被保険者

年度	1人当たり医療費			入院＋入院時食事・生活療養費の 3要素分解			入院外＋調剤の 3要素分解		
		入院＋ 入院時食事・ 生活療養費 (再掲)	入院外＋調剤 (再掲)	受診率	1件当たり 日数	1日当たり 医療費	受診率	1件当たり 日数	1日当たり 医療費
平成22年度	2.6%	5.5%	2.0%	0.1%	-2.1%	7.7%	0.4%	-0.4%	2.0%
平成23年度	2.0%	0.1%	2.9%	-1.2%	-2.0%	3.4%	0.7%	-1.4%	3.7%
平成24年度	1.3%	3.2%	0.8%	-0.1%	-1.8%	5.2%	1.1%	-2.0%	1.7%
平成25年度	1.8%	1.5%	2.5%	0.1%	-1.5%	2.9%	-0.2%	-1.2%	4.0%
平成26年度	1.9%	1.6%	1.7%	0.6%	-1.6%	2.7%	0.2%	-0.8%	2.4%

② 協会（一般） 70歳未満被扶養者

年度	1人当たり医療費			入院＋入院時食事・生活療養費の 3要素分解			入院外＋調剤の 3要素分解		
		入院＋ 入院時食事・ 生活療養費 (再掲)	入院外＋調剤 (再掲)	受診率	1件当たり 日数	1日当たり 医療費	受診率	1件当たり 日数	1日当たり 医療費
平成22年度	3.8%	7.4%	2.3%	-0.2%	-1.2%	8.9%	0.8%	0.5%	1.0%
平成23年度	2.3%	1.0%	3.0%	-1.3%	-1.1%	3.4%	1.3%	-1.4%	3.1%
平成24年度	1.0%	2.7%	0.1%	-0.8%	-1.0%	4.5%	0.2%	-1.7%	1.6%
平成25年度	0.9%	0.3%	1.3%	-1.3%	-0.5%	2.1%	-0.9%	-1.3%	3.5%
平成26年度	1.7%	0.7%	1.9%	-0.6%	-1.2%	2.5%	0.5%	-0.9%	2.2%

③ 組合健保 70歳未満被保険者

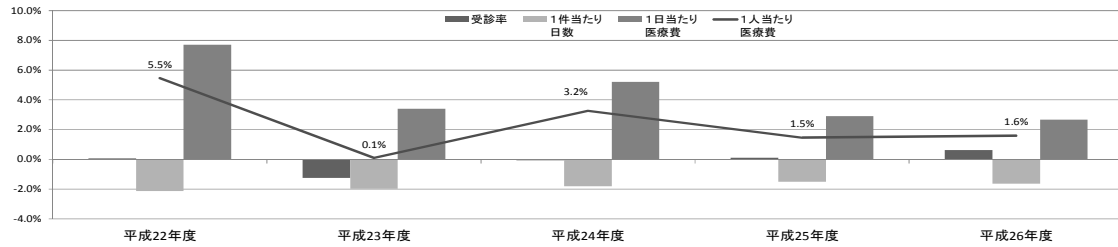
年度	1人当たり医療費			入院＋入院時食事・生活療養費の 3要素分解			入院外＋調剤の 3要素分解		
		入院＋ 入院時食事・ 生活療養費 (再掲)	入院外＋調剤 (再掲)	受診率	1件当たり 日数	1日当たり 医療費	受診率	1件当たり 日数	1日当たり 医療費
平成22年度	3.6%	6.9%	3.0%	1.2%	-1.8%	7.5%	1.1%	0.2%	1.7%
平成23年度	2.9%	1.4%	3.8%	0.1%	-1.8%	3.3%	1.1%	-1.4%	4.2%
平成24年度	1.7%	3.3%	1.5%	-0.2%	-2.0%	5.6%	1.6%	-1.7%	1.6%
平成25年度	1.7%	0.9%	2.5%	0.3%	-1.7%	2.4%	-0.1%	-0.9%	3.6%
平成26年度	1.9%	1.4%	1.9%	0.5%	-1.5%	2.4%	0.5%	-0.6%	2.0%

④ 組合健保 70歳未満被扶養者

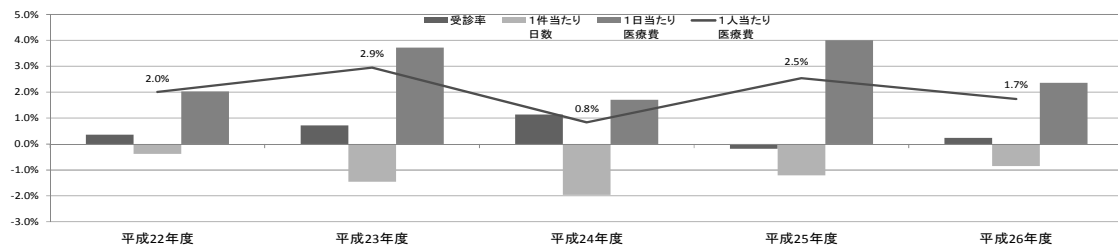
年度	1人当たり医療費			入院＋入院時食事・生活療養費の 3要素分解			入院外＋調剤の 3要素分解		
		入院＋ 入院時食事・ 生活療養費 (再掲)	入院外＋調剤 (再掲)	受診率	1件当たり 日数	1日当たり 医療費	受診率	1件当たり 日数	1日当たり 医療費
平成22年度	4.2%	8.5%	2.8%	-0.3%	-1.1%	10.1%	1.7%	0.3%	0.8%
平成23年度	2.6%	1.8%	3.0%	-0.4%	-1.2%	3.5%	1.3%	-1.2%	3.0%
平成24年度	1.1%	3.1%	0.3%	-0.7%	-0.9%	4.8%	0.5%	-1.6%	1.3%
平成25年度	0.6%	0.3%	0.6%	-1.1%	-0.9%	2.3%	-1.2%	-1.3%	3.1%
平成26年度	2.1%	1.4%	2.1%	0.1%	-1.2%	2.4%	0.7%	-0.5%	1.9%

図 I - 4 - 1 1人当たり医療費等、諸率の伸び率の年次推移

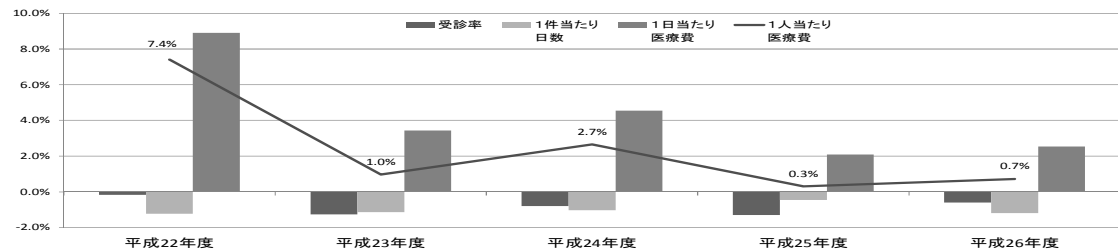
①-1 協会（一般） 70歳未満被保険者 入院及び入院時食事・生活療養費



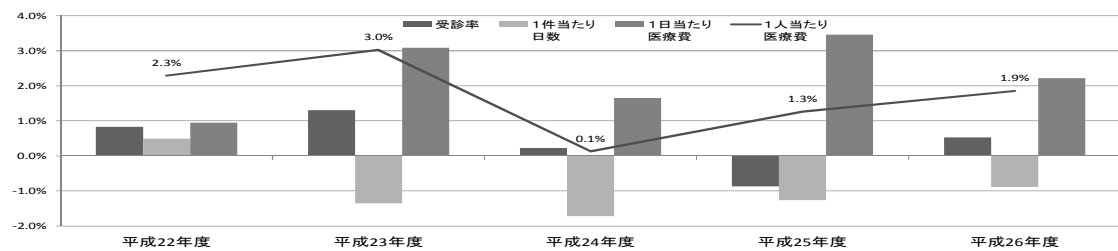
①-2 協会（一般） 70歳未満被保険者 入院外及び調剤



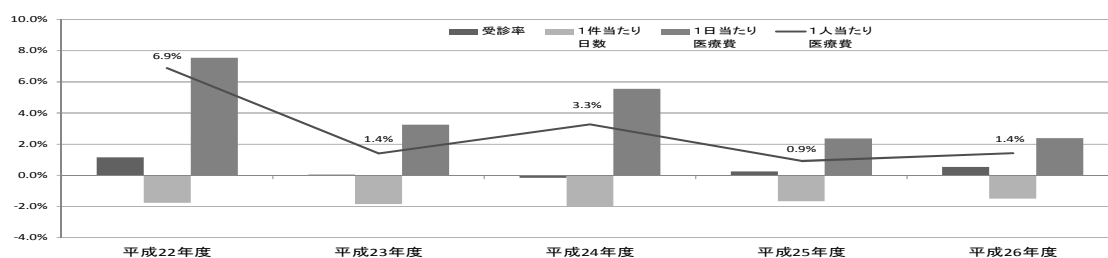
②-1 協会（一般） 70歳未満被扶養者 入院及び入院時食事・生活療養費



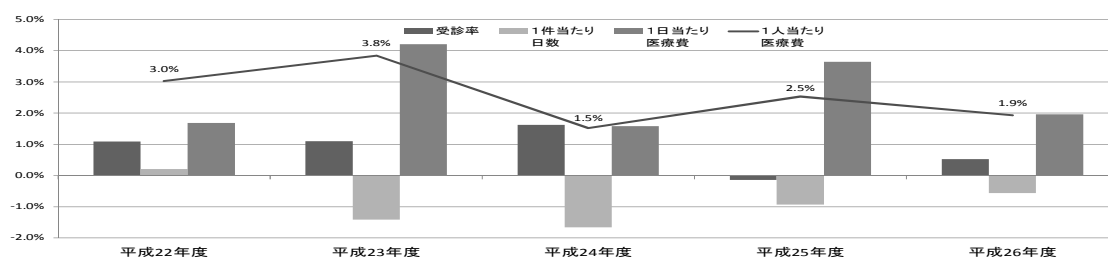
②-2 協会（一般） 70歳未満被扶養者 入院外及び調剤



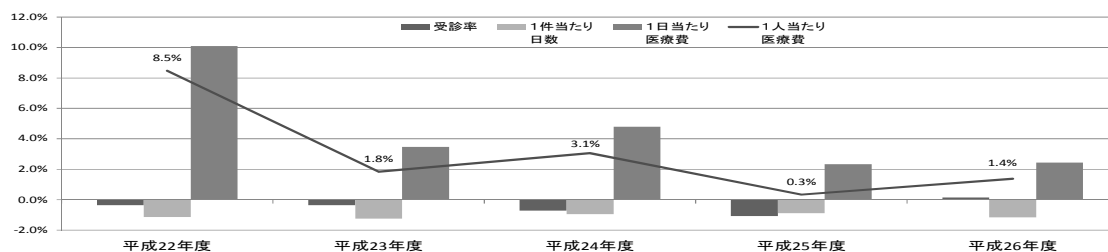
③ー１ 組合健保 70歳未満被保険者 入院及び入院時食事・生活療養費



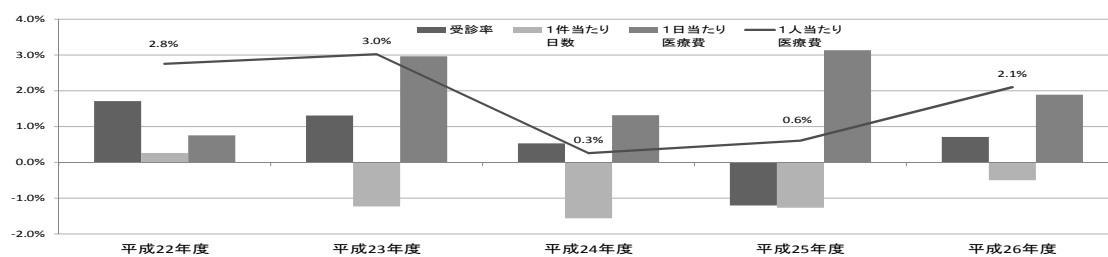
③ー２ 組合健保 70歳未満被保険者 入院外及び調剤



④ー１ 組合健保 70歳未満被扶養者 入院及び入院時食事・生活療養費



④ー２ 組合健保 70歳未満被扶養者 入院外及び調剤



Ⅱ 収支状況

1. 年度別収支状況

表Ⅱ－１－１は協会けんぽ及び組合健保の収支状況の年度別推移を示したものである。

平成26年度における協会けんぽ（協会（一般）と法第3条第2項被保険者の合計）の医療分と介護分を併せた単年度収入決算額は10兆221億円、単年度支出決算額は9兆6,276億円で、単年度収支差引額は3,944億円の黒字であった。準備金残高は1兆926億円となった。

平成26年度における組合健保の単年度収入決算額（医療分のみ）は7兆8,546億円、単年度支出総額は7兆6,707億円、単年度収支差引額は1,839億円の黒字であった。

表Ⅱ－１－１ 収支状況の推移

① 協会けんぽ（医療分＋介護分）

（単位：億円）

		平成22年度	平成23年度	平成24年度	平成25年度	平成26年度
収入	保険料収入	73,425	75,077	79,635	81,542	85,057
	国庫補助	11,768	12,769	13,058	13,544	14,029
	その他	286	186	163	219	1,134
	計	85,479	88,033	92,857	95,306	100,221
支出	保険給付費	46,099	46,997	47,788	48,980	50,739
	現物給付費	40,912	41,859	42,801	44,038	45,693
	現金給付費	5,188	5,138	4,987	4,941	5,046
	前期高齢者納付金	12,100	12,425	13,604	14,466	14,342
	後期高齢者支援金	14,214	14,652	16,021	17,101	17,552
	老人保健拠出金	1	1	1	1	1
	退職者給付拠出金	1,968	2,675	3,154	3,317	2,959
	介護納付金	6,949	7,403	7,629	8,243	8,967
	その他	1,250	1,244	1,468	1,559	1,716
	計	82,582	85,396	89,665	93,667	96,276
収支差引額		2,897	2,637	3,191	1,638	3,944
準備金残高		-485	2,152	5,343	6,982	10,926

（注1）法第3条第2項被保険者分を含む。

（注2）協会会計と国の特別会計との合算ベースである。

② 協会けんぽ（医療分のみ）

（単位：億円）

		平成22年度	平成23年度	平成24年度	平成25年度	平成26年度
収入	保険料収入	67,343	68,855	73,156	74,878	77,342
	国庫補助	10,543	11,539	11,808	12,194	12,559
	その他	286	186	163	219	1,134
	計	78,172	80,580	85,127	87,291	91,035
支出	保険給付費	46,099	46,997	47,788	48,980	50,739
	現物給付費	40,912	41,859	42,801	44,038	45,693
	現金給付費	5,188	5,138	4,987	4,941	5,046
	前期高齢者納付金	12,100	12,425	13,604	14,466	14,342
	後期高齢者支援金	14,214	14,652	16,021	17,101	17,552
	老人保健拠出金	1	1	1	1	1
	退職者給付拠出金	1,968	2,675	3,154	3,317	2,959
	その他	1,249	1,243	1,455	1,559	1,716
	計	75,632	77,992	82,023	85,425	87,309
収支差引額		2,540	2,589	3,104	1,866	3,726
準備金残高		-638	1,951	5,054	6,920	10,646

（注1）法第3条第2項被保険者分を含む。

（注2）協会会計と国の特別会計との合算ベースである。

③ 組合健保（医療分のみ）

（単位：億円）

		平成22年度	平成23年度	平成24年度	平成25年度	平成26年度
収入	保険料収入	61,405	65,150	68,779	72,230	74,833
	国庫補助	436	457	399	365	350
	その他	3,713	3,518	3,605	3,383	3,363
	計	65,554	69,125	72,784	75,978	78,546
支出	事務費	1,164	1,153	1,138	1,111	1,118
	保険給付費	35,372	36,181	36,719	36,944	37,577
	法定給付費	34,453	35,292	35,845	36,086	36,717
	付加給付費	919	889	874	859	860
	前期高齢者納付金	11,190	11,779	12,982	13,615	13,910
	後期高齢者支援金	13,014	14,079	15,079	15,767	15,977
	老人保健拠出金	122	9	2	0	0
	退職者給付拠出金	2,093	2,855	3,265	3,356	2,906
	保健事業費	3,166	3,084	3,068	3,023	3,122
	その他	2,055	2,082	2,033	2,040	2,098
	計	68,178	71,221	74,286	75,856	76,707
収支差引額		-2,624	-2,096	-1,502	122	1,839
積立金等		42,388	39,907	38,056	37,883	39,394

（注1）過年度分収支未済分額は除かれ、当年度分収支未済分額は加算されている。

（注2）収入には繰越金や繰入金（退職積立金繰入を除く。）は含まれない。

（注3）積立金等の増減は、解散した健康保険組合に係る積立金の減少等もあることに注意を要する。

2. 当年度収支状況

表Ⅱ－２－１は協会けんぽの平成26年度の収支状況を科目別に示したものである。協会けんぽの平成26年度の収入総額10兆221億円のうち保険料収入(医療分)は7兆7,342億円と収入全体の77.2%を占めており、前年度に比べ3.3%の増となっている。

一方、支出総額は9兆6,276億円であった。このうち保険給付費は5兆739億円と支出全体の52.7%を占めている。保険給付費のうち、現物給付費は4兆5,693億円(全体の47.5%)、現金給付費は5,046億円(同5.2%)となっている。また、後期高齢者支援金は1兆7,552億円で支出全体に占める割合が18.2%、保険料収入(医療分)に占める割合が22.7%となっている。前期高齢者納付金は1兆4,342億円で支出全体に占める割合は14.9%、保険料収入(医療分)に占める割合は18.5%となっている。

表Ⅱ－２－１ 協会けんぽの収支状況(平成26年度)

収 入					支 出				
科 目	平成26年度	平成25年度	前年度比	構成比	科 目	平成26年度	平成25年度	前年度比	構成比
	百万円	百万円	%	%		百万円	百万円	%	%
保 険 料 収 入	8,505,703	8,154,224	4.3	84.9	保 険 給 付 費	5,073,949	4,897,976	3.6	52.7
医 療 分	7,734,242	7,487,812	3.3	77.2	現 物 給 付 費	4,569,329	4,403,835	3.8	47.5
介 護 分	771,461	666,412	15.8	7.7	現 金 給 付 費	504,620	494,141	2.1	5.2
国 庫 補 助	1,402,943	1,354,435	3.6	14.0	拠 出 金	4,382,104	4,312,851	1.6	45.5
医 療 分	1,255,850	1,219,370	3.0	12.5	前 期 高 齢 者 納 付 金	1,434,176	1,446,650	-0.9	14.9
介 護 分	147,093	135,065	8.9	1.5	後 期 高 齢 者 支 援 金	1,755,221	1,710,132	2.6	18.2
そ の 他	113,413	21,921	417.4	1.1	老 人 保 健 拠 出 金	51	55	-6.5	0.0
日 雇 拠 出 金	0	-	-	0.0	退 職 者 給 付 拠 出 金	295,929	331,750	-10.8	3.1
運 用 収 入	121	34	256.9	0.0	病 床 転 換 支 援 金	-	-	-	-
独 立 行 政 法 人 納 付 金	100,406	13	746,193.6	1.0	介 護 納 付 金	896,726	824,265	8.8	9.3
雑 収 入	12,885	21,874	-41.1	0.1	そ の 他	155,918	155,918	0.0	1.6
					業 務 勘 定 へ 繰 入 等	17,373	15,776	10.1	0.2
					諸 支 出 金	1,808	2,133	-15.3	0.0
					協 会 医 療 分	152,394	137,996	10.4	1.6
					協 会 介 護 分	-	13	-100.0	-
合 計 (A)	10,022,059	9,530,580	5.2	100.0	合 計 (B)	9,627,628	9,366,746	2.8	100.0
医 療 分	9,103,505	8,729,103	4.3	90.8	医 療 分	8,730,903	8,542,468	2.2	90.7
介 護 分	918,554	801,477	14.6	9.2	介 護 分	896,726	824,277	8.8	9.3
					(A)-(B) 収 支 差 引 額	394,431	655,314	-	-
					医 療 分	372,603	561,037	-	-
					介 護 分	21,828	94,277	-	-
					準 備 金 残 高	1,092,638	698,207	-	-
					医 療 分	1,064,711	692,109	-	-
					介 護 分	27,926	6,098	-	-

表Ⅱ－２－２は組合健保の平成 26 年度の収支状況を科目別に示したものである。組合健保の平成 26 年度の収入総額は 8 兆 2,490 億円であった。このうち保険料（調整保険料を除く。）は 7 兆 4,837 億円と収入全体の 90.7%を占めており、前年度に比べ 3.6%の増となっている。

一方、支出総額は 7 兆 6,707 億円であった。このうち保険給付費は 3 兆 7,576 億円であり支出全体の 49.0%を占めている。保険給付費のうち、医療給付費は 3 兆 872 億円（全体の 40.2%）、その他の給付費は 3,322 億円（同 4.3%）、高齢者 1,300 億円（同 1.7%）、高額療養費 1,222 億円（同 1.6%）、付加給付費は 860 億円（同 1.1%）となっている。また、後期高齢者支援金は 1 兆 5,977 億円で支出全体に占める割合は 20.8%、保険料収入に占める割合は 21.3%、前期高齢者納付金は 1 兆 3,910 億円で支出全体に占める割合は 18.1%、保険料収入に占める割合は 18.6%、保健事業費は 3,122 億円で支出全体に占める割合は 4.1%、保険料収入に占める割合は 4.2%となっている。

表Ⅱ－２－２ 組合健保の収支状況（平成26年度）

収 入						支 出						
科	目	平成26年度	平成25年度	前年度比	構成比	科	目	平成26年度	平成25年度	前年度比	構成比	
健康保険収入	保 険 料	7,483,676	7,223,164	3.6	90.7	事務費	事 務 所 費	111,199	110,478	0.7	1.4	
	国 庫 負 担 金 収 入	3,242	3,242	0.0	0.0		組 合 会 費	556	578	-3.9	0.0	
	そ の 他	39	42	-5.5	0.0		小 計	111,755	111,056	0.6	1.5	
	小 計	7,486,957	7,226,447	3.6	90.8		法定給付費	医 療 給 付 費	1,596,057	1,551,626	2.9	20.8
	繰 越 金	111,716	110,046	1.5	1.4			そ の 他 の 給 付 費	239,438	230,554	3.9	3.1
	準 備 金 限 度 内 部 分 繰 入	3,061	16,097	-81.0	0.0			小 計	1,835,495	1,782,180	3.0	23.9
	準 備 金 限 度 外 部 分 繰 入	94,796	84,444	12.3	1.1			医 療 給 付 費	1,491,166	1,477,610	0.9	19.4
	準 備 金 不 動 産 保 有 分 繰 入	-	1,211	-	-			そ の 他 の 給 付 費	92,741	97,147	-4.5	1.2
	準 備 金 不 動 産 売 払 分 繰 入	3,803	1,548	145.7	0.0			小 計	1,583,906	1,574,757	0.6	20.6
	退 職 積 立 金 繰 入	4,180	3,588	16.5	0.1			計	3,087,223	3,029,236	1.9	40.2
別 途 積 立 金 繰 入	168,134	230,804	-27.2	2.0	高 齢 者	332,179		327,701	1.4	4.3		
保 証 金 積 立 金 繰 入	1	1	-15.5	0.0	高 額 療 養 費	130,035		125,453	3.7	1.7		
そ の 他	-	-	-	-	小 計	122,204		125,854	-2.9	1.6		
小 計	273,975	337,692	-18.9	3.3	付加給付費	被 保 険 者	3,671,640	3,608,244	1.8	47.9		
厚 生 年 金 還 元 融 資	-	476	-	-		被 保 険 者	55,788	55,023	1.4	0.7		
事 業 主 融 資	-	100	-	-		被 保 険 者	25,968	26,654	-2.6	0.3		
そ の 他	-	-	-	-		合 算 高 額 療 養 費 付 加 金	4,244	4,193	1.2	0.1		
小 計	-	576	-	-		小 計	86,000	85,870	0.2	1.1		
国庫補助金	給 付 費 臨 時 補 助 金	167	775	-78.5		0.0	納付金	小 計	3,757,640	3,694,114	1.7	49.0
	支 援 金 等 負 担 助 成 金	563	1,157	-51.3		0.0		前 期 高 齢 者 納 付 金	1,390,970	1,361,561	2.2	18.1
	被 用 者 保 険 運 営 円 滑 化 推 進 事 業 助 成 金	26,467	27,323	-3.1		0.3		後 期 高 齢 者 支 援 金	1,597,709	1,576,699	1.3	20.8
	特 定 健 康 診 査 ・ 保 健 指 導 補 助 金	472	466	1.2		0.0		病 床 転 換 支 援 金	-	-	-	-
	出 産 育 児 一 時 金 補 助 金	3,673	3,911	-6.1		0.0		日 雇 員 出 金	0	-	-	0.0
	災 害 臨 時 特 例 補 助 金	-	-	-	-	退 職 者 給 付 抛 出 金		290,631	335,591	-13.4	3.8	
	高 齢 者 医 療 制 度 円 滑 運 営 事 業 費 補 助 金	399	374	6.5	0.0	老 人 保 健 抛 出 金		42	46	-8.4	0.0	
	小 計	162	-	-	0.0	小 計		42	46	-8.4	0.0	
	特 定 健 康 診 査 一 部 負 担 金	31,736	33,232	-4.5	0.4	特 定 健 康 診 査 事 業 費		3,279,352	3,273,897	0.2	42.8	
	特 定 保 健 指 導 一 部 負 担 金	437	429	1.9	0.0	特 定 健 康 診 査 事 業 費		41,615	39,673	4.9	0.5	
特 定 健 康 診 査 相 当 法 定 健 診 受 託 料	20	28	-28.8	0.0	保 健 指 導 宣 伝 費	7,625	7,768	-1.9	0.1			
特 定 健 康 診 査 受 託 料	5,121	4,065	26.0	0.1	疾 病 予 防 費	13,491	13,177	2.4	0.2			
特 定 健 康 診 査 受 託 料	72	76	-4.9	0.0	体 育 奨 励 費	202,207	191,998	5.3	2.8			
特 定 保 健 指 導 受 託 料	5,671	4,622	22.7	0.1	在 宅 療 養 支 援 事 業 費	286	329	-13.0	0.0			
小 計	1,541	1,633	-5.6	0.0	直 営 保 養 所 費	20,550	21,956	-6.4	0.3			
組 合 員 診 療 収 入	40,906	40,377	1.3	0.5	高 額 医 療 費 貸 付 金	72	79	-8.6	0.0			
そ の 他	9,188	9,166	0.2	0.1	在 宅 療 養 支 援 資 金 貸 付 金	-	-	-	-			
小 計	51,635	51,176	0.9	0.6	出 産 費 貸 付 金	11	24	-55.3	0.0			
訪 問 看 護 事 業 収 入	136	115	18.1	0.0	そ の 他	20,759	21,564	-3.7	0.3			
介 護 老 人 保 健 施 設 収 入	3,248	3,130	3.8	0.0	小 計	312,184	302,285	3.3	4.1			
前 期 高 齢 者 交 付 金 収 入	29	41	-30.0	0.0	組合債	合 計 (B)	2,877	833	245.5	0.0		
財 政 調 整 事 業 交 付 金	15,738	16,093	-2.2	0.2		保 険 料 還 付 金	886	917	-3.4	0.0		
高 額 医 療 交 付 金	84,749	84,827	-0.1	1.0		調 整 保 険 料 還 付 金	14	15	-5.1	0.0		
小 計	100,487	100,920	-0.4	1.2		そ の 他	-	1	-	-		
利 子 収 入	7,740	8,873	-12.8	0.1		営 繕 費	11,636	10,923	6.5	0.2		
直 営 保 養 所 利 用 料 収 入	6,370	6,865	-7.2	0.1		病 院 診 療 所 費	61,995	61,582	0.7	0.8		
そ の 他 の 施 設 利 用 料 収 入	19,859	19,262	3.1	0.2		訪 問 看 護 事 業 費	167	131	27.4	0.0		
不 用 財 産 等 売 払 代	8,672	9,992	-13.2	0.1		介 護 老 人 保 健 施 設 費	3,167	3,037	4.3	0.0		
高 額 医 療 費 貸 付 金 回 収 金	73	74	-2.0	0.0		財 政 調 整 事 業 抛 出 金	111,026	109,295	1.6	1.4		
在 宅 療 養 支 援 資 金 貸 付 金 回 収 金	-	-	-	-		連 合 会 費	2,961	2,842	4.2	0.0		
出 産 費 貸 付 金 回 収 金	14	22	-35.8	0.0	雑収入	出 資 金	-	-	-	-		
補 助 金 等 追 加 収 入	913	2,650	-65.6	0.0		積 立 金	7,694	5,528	39.2	0.1		
被 扶 養 配 偶 者 情 報 提 供 手 数 料	255	-	-	0.0		財 政 運 営 安 定 資 金	-	-	-	-		
そ の 他	13,049	13,559	-3.8	0.2		雑 支 出	5,800	7,077	-18.0	0.1		
小 計	56,945	61,297	-7.1	0.7		介 護 勤 定 額 入	210	244	-13.9	0.0		
介 護 勤 定 額 受 入	1,702	1,791	-5.0	0.0		合 計 (D)	1,361	1,826	-25.5	0.0		
合 計 (A)	8,248,973	8,041,976	2.6	100.0		経常収支	経 常 支 出 合 計 (D)	7,670,726	7,585,603	1.1	100.0	
経 常 収 入 合 計 (C)	7,602,347	7,341,647	3.6	92.2			(A)-(B) 収入支出差引額	7,538,940	7,457,003	1.1	98.3	
特 定 保 険 料 率 に 係 る 保 険 料 (再掲)	3,398,292	3,337,622	1.8	41.2			(C)-(D) 経常収入支出差引額	578,247	456,373	-	-	
								63,407	-115,356	-	-	

(注) 経常収入とは、収入総額から調整保険料収入、繰越金、繰入金（退職積立金を除く。）、組合債、寄付金、国庫補助金収入、財政調整事業交付金、介護勘定受入及び雑収入の不要財産等売払代を除いて算出した額であり、経常支出とは、支出総額から還付金中の調整保険料還付金、営繕費、財政調整事業抛入金、財政運営安定資金及び介護勘定繰入を除いて算出した額である。

なお、経常収支科目のうち、過年度分収支未済分額は除かれ、当年度分収支未済分額は加算される。

Ⅲ 健康保険組合の分布状況

ここでは、平成 26 年度末時点で存続している健康保険組合（1,409 組合）を集計対象としており、平成 26 年度中に解散した組合については集計対象外としている。

（１）法定給付費等に要する保険料率階級別状況

法定給付費等（前期高齢者納付金、後期高齢者支援金等を含む。）に要する保険料率（以下「所要保険料率」という。）階級別に健康保険組合を分類したものが表Ⅲ－１－１である。組合計の所要保険料率は 81.17%であるが、その分布の状況をみると、所要保険料率が 50%以下と低い組合（14 組合）から 120%超と高い組合（14 組合）まで広く分布している。所要保険料率階級別に組合数をみると、概ね山型となっており、所要保険料率が 75%超 80%以下の階級の組合が最も多い。

次に所要保険料率階級別に、平均年齢、1 人当たり総報酬額をみると、所要保険料率が高い組合において、平均年齢が高く、1 人当たり総報酬額が低くなる傾向にある。

また、所要保険料率階級別に実際の保険料率をみると、所要保険料率が高い組合ほど高い保険料率を設定している。

表Ⅲ－１－１ 法定給付費等に要する保険料率階級別状況（平成 26 年度）

	所要保険料率		組合数	平均被保険者数	被保険者 平均年齢	扶養率	被保険者1人当たり 総報酬額	平均保険料率	
								計	被保険者負担分
健康 保 険 組 合	%超	%以下		人	歳		円	%	%
	120	～	14	1,948	44.5	1.02	4,260,782	99.51	46.74
	115	～ 120	14	6,557	45.4	1.05	4,410,650	99.71	46.45
	110	～ 115	17	7,754	45.0	0.90	4,250,737	101.48	48.84
	105	～ 110	44	5,612	42.0	0.91	4,357,088	98.72	45.93
	100	～ 105	61	9,030	42.4	0.78	4,254,252	99.28	46.59
	95	～ 100	92	10,103	42.4	0.84	4,398,661	97.93	46.52
	90	～ 95	141	10,259	41.1	0.81	4,646,250	96.26	44.83
	85	～ 90	196	15,387	41.4	0.77	4,894,157	92.90	42.87
	80	～ 85	207	12,942	41.8	0.93	5,631,032	89.46	40.64
	75	～ 80	221	15,455	40.7	0.85	5,692,146	87.07	38.93
	70	～ 75	149	10,142	41.4	0.99	6,385,530	83.58	37.69
	65	～ 70	103	8,628	40.7	0.85	6,462,302	80.82	35.39
	60	～ 65	60	6,352	41.6	0.92	7,143,163	76.55	33.32
	55	～ 60	53	5,392	40.6	0.94	7,993,441	71.79	30.81
	50	～ 55	23	4,658	39.8	0.97	9,366,925	68.28	29.81
		～ 50	14	2,073	39.3	0.96	9,680,454	66.69	28.15
	組合健保計(平均値) (中央値)		1,409	11,169 3,868	41.4 42.3	0.86 0.97	5,482,362 5,533,944	88.82 90.00	40.45 41.00
	協会(一般)		1	20,712,251	44.3	0.74	3,749,363	100.00	50.00

	所要保険料率		被保険者1人当たり額					所要保険料率
			保険料	法定給付費	支援金・納付金等	付加給付費	保健事業費	
健康 保 険 組 合	%超	%以下	円	円	円	円	円	%
	120	～	433,163	265,612	266,827	68	8,443	125.17
	115	～ 120	455,818	261,476	253,146	853	10,669	117.35
	110	～ 115	429,677	244,681	230,031	1,108	11,199	111.93
	105	～ 110	431,232	229,812	234,980	1,460	11,403	107.35
	100	～ 105	422,244	221,157	213,139	559	11,042	102.61
	95	～ 100	431,342	219,112	208,191	1,923	12,103	97.55
	90	～ 95	447,483	217,239	210,311	2,343	14,266	92.48
	85	～ 90	446,861	219,292	205,569	3,675	14,341	87.43
	80	～ 85	492,664	244,378	214,785	6,051	20,100	82.13
	75	～ 80	482,387	238,060	200,545	6,277	23,189	77.63
	70	～ 75	525,580	254,158	210,669	9,581	25,032	73.47
	65	～ 70	496,185	230,731	199,555	9,258	24,078	67.40
	60	～ 65	523,573	238,796	201,260	9,789	31,388	62.49
	55	～ 60	545,193	239,661	211,988	10,464	43,927	57.30
	50	～ 55	585,264	255,109	237,969	14,122	63,308	53.28
		～ 50	614,163	228,247	226,760	8,869	65,311	47.43
組合健保計(平均値)			475,524	233,302	208,375	5,465	19,837	81.17
(中央値)			483,984	237,782	212,955	4,295	18,857	81.82
協会(一般)			410,660	244,973	168,276	-	-	94.05

(注 1) 所要保険料率は、法定給付費等（法定給付費及び支援金・納付金等）を標準報酬総額で除して得た率である。

(注 2) 平均年齢及び扶養率は、特例退職被保険者を除いたものである。

(注 3) 平均保険料率は該当する健康保険組合の単純平均である。

(注 4) 協会（一般）の平均年齢は、健康保険被保険者実態調査による。

(2) 保険料率と所要保険料率の相関状況

実際の保険料率と所要保険料率との相関関係について、さらに詳しくみたものが表Ⅲ－１－２である。所要保険料率階級別の平均保険料率をみると、所要保険料率が高い組合ほど、保険料率も高くなる傾向にある。また、協会（一般）と比較すると、協会（一般）の 94.0‰よりも所要保険料率が高いにも関わらず、保険料率が協会（一般）の 100.0‰以下である組合が 178 組合、逆に、所要保険料率が協会（一般）以下であるにも関わらず、保険料率が協会（一般）よりも高い組合は 39 組合ある。

表Ⅲ－１－２ 保険料率と所要保険料率の相関状況

		保険料率（%超 ～ %以下）																	平均	
		～50	50～55	55～60	60～65	65～70	70～75	75～80	80～85	85～90	90～95	95～100	100～	105～110	110～	合計	(再掲) 協会以下 の組合	(再掲) 協会より 高い組合	保険料率	
所要 保 険 料 率	%超	%以下																	%	
	120	～						1	1	1	1	2	4	2	2	14	6	8	99.51	
	115	～	120					1			3	2	6	2		14	6	8	99.71	
	110	～	115						2			4	7	3	1	17	6	11	101.48	
	105	～	110					1	2	4	3	24	4	3	3	44	34	10	98.72	
	100	～	105				2	2	1	2	1	33	15	2	3	61	41	20	99.28	
	95	～	100			2		1	2	4	18	39	20	5	1	92	66	26	97.93	
	90	～	95				1	1	2	7	13	31	64	11	7	4	141	119	22	96.26
	85	～	90		1		1	3	9	15	30	67	59	5	4	2	196	185	11	92.90
	80	～	85		1	3	3	5	13	26	57	52	42	4	1		207	202	5	89.46
	75	～	80	1		1	3	13	30	53	46	38	30	3	1	2	221	215	6	87.07
	70	～	75	1	3		6	15	26	37	32	20	9				149	149	0	83.58
	65	～	70		1	5	8	13	25	28	10	7	5	1			103	102	1	80.82
	60	～	65		1	2	2	9	14	17	8	4	2	1			60	60	0	76.55
	55	～	60		4	5	3	13	9	12	5	1	1				53	53	0	71.79
	50	～	55	1	2	6	4	1		5	2	1		1			23	23	0	68.28
		～	50	1	4		2	3	1		1	1					14	14	0	66.69
	合計		2	13	19	20	50	76	146	189	206	245	315	80	30	18	1,409	1,281	128	
	(再掲)協会より高い組合		0	0	0	0	2	2	6	9	12	31	116	59	20	10	267	178	89	
	(再掲)協会以下の組合		2	13	19	20	48	74	140	180	194	214	199	21	10	8	1,142	1,103	39	

※ ■■■■■ で示した階級は協会（一般）（所要保険料率 94.0‰、保険料率 100.0‰）を含む階級である。

(注) 平均保険料率は該当する健康保険組合の単純平均である。

(3) 所要保険料率と加入者一人当たり総報酬の相関状況

所要保険料率と加入者一人当たり総報酬との相関関係についてみたものが表Ⅲ－１－３である。

加入者一人当たり総報酬が上がるにつれ、所要保険料率は下がる傾向にある。また、協会（一般）と比較すると、協会（一般）の 94.0‰よりも所要保険料率が高いにも関わらず、加入者一人当たり総報酬が協会（一般）の 216 万円よりも高い組合が 230 組合、逆に、所要保険料率が協会（一般）以下であるにも関わらず、加入者一人当たり総報酬が協会（一般）以下である組合は 10 組合ある。

表Ⅲ－１－３ 所要保険料率と加入者一人当たり総報酬の相関状況

		加入者一人当たり総報酬(万円超～ 万円以下)									(再掲) 協会以下 の組合	(再掲) 協会より 高い組合	平均 加入者 1人当たり 総報酬 万円
		～200	200～250	250～300	300～350	350～400	400～450	450～500	500～	合計			
所要 保 険 料 率	%超												
	%以下												
	120 ～	4	10							14	8	6	210.9
	115 ～ 120		11	3						14	4	10	215.2
	110 ～ 115		13	3	1					17	4	13	223.5
	105 ～ 110	3	32	9						44	11	33	227.5
	100 ～ 105	1	40	17	3					61	6	55	238.6
	95 ～ 100	1	47	43	1					92	4	88	239.4
	90 ～ 95	1	46	88	6					141	2	139	256.0
	85 ～ 90		29	141	24	2				196	2	194	275.5
	80 ～ 85	1	20	129	53	4				207	3	204	291.5
	75 ～ 80		14	104	98	4	1			221	2	219	306.8
	70 ～ 75		7	54	72	13	3			149	0	149	319.8
	65 ～ 70		7	19	47	26	4			103	0	103	348.7
	60 ～ 65		1	10	14	23	11	1		60	0	60	370.2
	55 ～ 60			5	11	12	18	7		53	0	53	411.2
	50 ～ 55		1		3		7	5	7	23	1	22	474.4
	～ 50			2	2		1	4	5	14	0	14	493.9
合計		11	278	627	335	84	45	17	12	1,409	47	1,362	
(再掲)協会より高い組合		9	167	86	5	0	0	0	0	267	37	230	
(再掲)協会以下の組合		2	111	541	330	84	45	17	12	1,142	10	1,132	

※ ■■■ で示した階級は協会（一般）（所要保険料率 94.0‰、加入者一人当たり総報酬 216 万円）を含む階級である。


(4) 保険料率と拠出金等割合の相関状況

保険料率と拠出金等割合（法定給付費と拠出金等との合計に占める、拠出金等の割合）の相関関係についてみたものが表Ⅲ－１－４である。

保険料率と拠出金等割合はほとんど相関がなく、疎らに分布している。また、協会（一般）と比較すると、協会（一般）の 40.1%よりも拠出金等割合が高い組合は 1,288 組合と全体の 9 割以上を占め、そのうち 108 組合は保険料率が協会（一般）の 100.0%よりも高い。一方で、拠出金等割合が協会（一般）以下であるにも関わらず、保険料率が協会（一般）よりも高い組合が 10 組合ある。

表Ⅲ－１－４ 保険料率と拠出金等割合の相関状況

			保険料率(%超～ %以下)									平均 保険料率			
			～50	50～60	60～70	70～80	80～90	90～100	100～110	110～	合計		(再掲) 協会以下 の組合	(再掲) 協会より 高い組合	
拠 出 金 等 割 合	%超	%以下											%		
	55	～		2	1	4	10	7			24	24	0	83.2	
	50	～ 55	1	6	20	66	93	127	14	4	331	313	18	86.9	
	45	～ 50		12	24	95	193	270	47	7	648	594	54	88.1	
	40	～ 45		9	19	37	71	115	33	3	287	251	36	87.3	
	35	～ 40	1	1	3	12	14	14	8	1	54	45	9	82.9	
	30	～ 35			2	2	5	3		1	13	12	1	86.3	
		～ 30				1	3				4	4	0	84.3	
	合計			2	30	69	217	389	536	102	16	1,361	1,243	118	
	(再掲)協会より高い組合			1	29	64	201	367	518	94	14	1,288	1,180	108	
(再掲)協会以下の組合			1	1	5	16	22	18	8	2	73	63	10		

※  で示した階級は協会（一般）（拠出金等割合 40.1%、保険料率 100.0%）を含む階級である。

(注 1) 拠出金等割合＝ $\frac{\text{拠出金等}}{\text{法定給付費}+\text{拠出金等}}$ である。

なお、拠出金等とは、前期高齢者納付金、後期高齢者支援金、病床転換支援金、日雇拠出金、退職者給付拠出金、老人保健拠出金の合計である。

(注 2) 拠出金等は平成 28 年度に確定した平成 26 年度の数値を用いており、平成 26 年度末から確定までに消滅した組合（38 組合）は除いて集計している。

(注 3) 平均保険料率は該当する健康保険組合の単純平均である。

(5) 保険料率の変化の状況

各健康保険組合の平成 25 年度の保険料率と平成 26 年度の保険料率の状況をみたものが表Ⅲ－１－５である。平成 26 年度の保険料率階級が平成 25 年度と比べて高くなった組合が 315 組合、変わらない組合が 1,077 組合、低くなった組合が 11 組合となっている。

表Ⅲ－１－５ 保険料率階級別 保険料率変化状況

保険料率階級		平成26年度(%超～ %以下)														合計	(再掲) 協会以下の 組合	(再掲) 協会より 高い組合	平均 保険料率	
		～50	50～55	55～60	60～65	65～70	70～75	75～80	80～85	85～90	90～95	95～100	100～105	105～110	110～					
平成 25 年度	%超	%以下																	%	
	110	～													2	12	14	0	14	113.52
	105	～ 110													15	3	18	0	18	108.69
	100	～ 105											51	6	2	59	0	59	103.65	
	95	～ 100								2	3	228	18	6		257	233	24	99.14	
	90	～ 95								1	187	40	8			236	228	8	94.54	
	85	～ 90						1	2	158	17	28	2	1	1	210	206	4	90.45	
	80	～ 85							152	13	22	10				197	197	0	85.56	
	75	～ 80						118	22	21	8	5	1			175	174	1	81.71	
	70	～ 75					61	8	5	7	7	1				89	89	0	77.54	
	65	～ 70				45	6	14	3	2		2				72	72	0	73.23	
	60	～ 65				19	3	5	2	4						33	33	0	68.96	
	55	～ 60			17		2	1	2		1					23	23	0	63.60	
	50	～ 55		12	2	1		1								16	16	0	55.88	
		～ 50	2	1					1							4	4	0	57.00	
	合計		2	13	19	20	50	74	146	188	205	244	314	80	30	18	1,403	1,275	128	
	(再掲)協会より高い組合		0	0	0	0	0	0	0	0	0	0	0	51	23	17	91	0	91	
	(再掲)協会以下の組合		2	13	19	20	50	74	146	188	205	244	314	29	7	1	1,312	1,275	37	

※ ■ で示した階級は協会（一般）（平成 25 年度 100.0‰、平成 26 年度 100.0‰）を含む階級である。

（注 1）平成 26 年度中に新設された組合（6 組合）は除外している。

（注 2）平均保険料率は該当する健康保険組合の単純平均である。

(6) 収支比率階級別保険料率の分布状況

収支比率（経常支出／経常収入）階級別及び保険料率階級別に健康保険組合を分類したものが表Ⅲ－１－６である。組合計の収支比率は 99.2%であるが、その分布の状況をみると、収支比率が 85～115%である階級に多くの組合がいる一方、80%以下の組合が 30 組合、150%超の組合が 20 組合となっており、幅広く分布している。また、保険料率との関係を見ると、弱い負の相関がある。

表Ⅲ－１－６ 収支比率階級別状況

			保険料率（%超～%以下）																平均 保険料率	
			～50	50～55	55～60	60～65	65～70	70～75	75～80	80～85	85～90	90～95	95～100	100～105	105～110	110～	合計	（再掲） 協会以下の 組合		
収 支 比 率	赤 字 組 合	%超																		%
		%以下																		
		150 ～	1	3	2	2	1	2	4	3	1	1					20	20	0	70.87
		145 ～ 150				1			1	2							4	4	0	76.25
		140 ～ 145					1	1	1		2						5	5	0	79.81
		135 ～ 140		3	2		2	1	2			3					13	13	0	71.46
		130 ～ 135				1	3	3	1	2						1	11	10	1	77.06
		125 ～ 130	1		4	2	3	2	6		2		3	5			28	23	5	79.54
		120 ～ 125		1	1		2	3	3	8	3	1	5	1	2	2	32	27	5	86.50
		115 ～ 120		1	1	3	3	10	9	8	5	5	8	8	2		63	53	10	84.81
黒 字 組 合		110 ～ 115			3	2	7	9	17	15	9	15	28	6	2		113	105	8	87.00
		105 ～ 110		2	4	2	4	11	18	27	33	34	38	5	3		181	173	8	87.64
		100 ～ 105		2	2	3	13	8	25	39	46	44	60	25	2	1	270	242	28	89.25
		95 ～ 100				2	5	16	16	35	55	66	74	14	7	2	292	269	23	91.11
		90 ～ 95		1		2	3	3	20	25	26	34	47	8	4	4	177	161	16	90.83
		85 ～ 90						5	11	13	14	28	35	6	5	5	122	106	16	93.26
		80 ～ 85					2	2	9	8	5	8	10	1	2	1	48	44	4	89.11
		～ 80					1		3	4	5	6	7	1	1	2	30	26	4	92.76
		合計	2	13	19	20	50	76	146	189	206	245	315	80	30	18	1,409	1,281	128	
		（再掲）赤字組合	2	12	19	16	39	50	87	104	101	103	142	50	11	4	740	675	65	
（再掲）黒字組合	0	1	0	4	11	26	59	85	105	142	173	30	19	14	669	675	63			

※ 〇で示した階級は協会（一般）の保険料率 100.0%を含む階級である。

(注) 平均保険料率は該当する健康保険組合の単純平均である。

(7) 財産比率階級別保険料率の分布状況

財産比率（財産／（法定給付費＋拠出金等））階級別及び保険料率階級別に健康保険組合を分類したものが表Ⅲ－１－７である。組合計の財産比率は 52.5%であるが、その分布の状況をみると、財産比率が 20%以下の組合が 94 組合、300%超の組合が 36 組合と幅広く分布している。また、保険料率との関係を見ると、弱い負の相関がある。

表Ⅲ－１－７ 財産比率階級別状況

			保険料率(%超～ %以下)													合計	(再掲) 協会以下の 組合	(再掲) 協会より 高い組合	平均 保険料率
			～50	50～55	55～60	60～65	65～70	70～75	75～80	80～85	85～90	90～95	95～100	100～105	105～110	110～			
財産 比 率	%超	%以下	1	4	3	1	0	1	6	8	1	4	1				36	36	0
	300	～															4	4	0
	280	～ 300							2		1						5	5	0
	260	～ 280									3	1					6	6	0
	240	～ 260								4		1					10	10	0
	220	～ 240			1		1	1	1	2	1	2	1				16	16	0
	200	～ 220		1		1	1	2	6	2	1	2					15	15	0
	180	～ 200		1		1	1	3	2	2	2	2					28	25	3
	160	～ 180	1		1	1	3	3	3	4	6	2	1	2	1		40	40	0
	140	～ 160	1	1	1	3	3	5	12	8	3	3	1				59	59	0
	120	～ 140	1	1	1	1	3	10	10	8	14	6	5				84	83	1
	100	～ 120			8	2	6	11	14	10	11	15	6				126	124	2
	80	～ 100	1	2	1	6	10	7	17	25	24	15	16	1			212	200	12
	60	～ 80		1	2	2	6	14	29	38	39	38	31	7	3	2	346	322	24
	40	～ 60			1	2	5	12	26	43	66	84	83	12	7	5	268	268	60
	20	～ 40		1			2	4	13	28	28	61	131	43	12	5	94	68	26
	0	～ 20					1	2	1	11	6	9	38	15	8	3			
合計			2	13	19	20	50	76	146	189	206	245	315	80	30	18	1,409	1,281	128

※ ■ で示した階級は協会（一般）の保険料率 100.0%を含む階級である。

（注 1）財産比率の算出に当たって、準備金、別途積立金、退職積立金等を合計したものを財産として計算した。

（注 2）平均保険料率は該当する健康保険組合の単純平均である。

(8) 所要保険料率等の分布状況

所要保険料率等の分布状況をみるため、パーセンタイル値をみたものが表Ⅲ－１－８である。

これをみると、所要保険料率、拠出金等割合及び収支比率については、50 パーセンタイル値を中心に概ね対称な分布となっていることがわかり、50 パーセンタイル値と平均値は同水準となっている。

加入者1人当たり総報酬については、75 パーセンタイル値と95 パーセンタイル値との差が大きく、値が大きい側に広がった分布であることがわかる。また、パーセンタイル値50～95に比較的大規模の組合が多いため、50 パーセンタイル値と平均値を比べると、平均値の方が大きくなっている。

財産比率についても、同様に値が大きい側に広がった分布であるが、加入者1人当たり総報酬とは逆に、パーセンタイル値5～50に比較的大規模の組合が多いため、50 パーセンタイル値と平均値を比べると、平均値の方が小さくなっている。

表Ⅲ－１－８ 所要保険料率等の分布状況

	所要保険料率	加入者1人 当たり総報酬	拠出金等割合	収支比率	財産比率
	‰	万円	%	%	%
平均	81.17	293.7	46.2	99.2	52.5
パーセンタイル値					
5	57.97	222.6	35.4	84.5	18.0
25	73.90	255.5	44.3	94.3	36.4
50	81.82	282.4	47.1	100.6	56.2
75	90.69	313.8	49.9	108.2	91.1
95	106.52	402.0	53.5	126.4	207.7

(注) 平均値は、それぞれ、加重平均値である。

(9) 加入者1人当たり医療費と加入者平均年齢との相関

加入者1人当たりの医療費と加入者の平均年齢との相関関係をみたものが表Ⅲ－１－９である。平均年齢が高い組合ほど、1人当たり医療費が高い傾向にある。

また、協会（一般）の36.7歳よりも平均年齢が高いにも関わらず、加入者1人当たり医療費が協会（一般）の16.7万円以下である組合が126組合、平均年齢が協会（一般）以下であるにもかかわらず、1人当たり医療費が高い組合が50組合ある。

表Ⅲ－１－９ 加入者1人当たり医療費と加入者平均年齢の相関状況

		加入者1人当たり医療費（万円超～万円以下）													合計	〈再掲〉 協会以下の 組合	〈再掲〉 協会より 高い組合	平均
		～10	10～11	11～12	12～13	13～14	14～15	15～16	16～17	17～18	18～19	19～20	20～	加入者 1人当たり 医療費 円				
歳超	歳以下																	
40	～						3	4	9	2	3	3	4	28	15	13	181,782	
39	～ 40				1	2	4	4	3	2	6	3	3	28	13	15	179,487	
38	～ 39			1		4	3	4	7	9	5	2		35	19	16	173,662	
37	～ 38	1		1	2	10	10	17	14	12	3			70	51	19	165,750	
36	～ 37			2	4	19	28	40	31	11	1	2	1	139	114	25	155,438	
35	～ 36	1		2	5	20	64	82	36	7	5	2		224	206	18	151,016	
34	～ 35	1	2	5	10	49	94	79	17	2				259	254	5	149,049	
33	～ 34	1		6	17	71	93	41	8	2				239	233	6	142,685	
32	～ 33		2	6	26	67	42	14	2					159	158	1	136,062	
31	～ 32		1	13	23	43	26	7	2					115	114	1	132,419	
30	～ 31	2	1	2	14	25	4	2					1	51	50	1	131,125	
～	30	8	6	10	14	14	5	1	1					59	59	0	122,697	
合計		14	12	48	116	324	376	295	130	47	23	12	9	1,406	1,286	120		
〈再掲〉協会よりも高い組合		1	0	3	5	21	28	35	43	27	17	9	7	196	126	70		
〈再掲〉協会以下の組合		13	12	45	111	303	348	260	87	20	6	3	2	1,210	1,160	50		

※ 〇で示した階級は協会（一般）（加入者平均年齢36.7歳、加入者1人当たり医療費16.7万円）を含む階級である。
 (注) 平成26年度途中に新設された組合（3組合）は除外している。

事業概況（船員保険）

Ⅳ 適用及び給付の状況

1. 適用状況

（1）船舶所有者数及び加入者数

表Ⅳ－１－１は、船員保険の船舶所有者数及び加入者数の過去５年間の推移を示したものである。

平成 26 年度末の船舶所有者数は 5,729 と前年度末より 0.9%減少している。また、被保険者数については、一貫して減少しており、平成 26 年度の年度平均被保険者数は 5 万 8 千人（前年度より 2 百人、0.3%減）となった。

被扶養者数についても一貫して減少しており、平成 26 年度の年度平均被扶養者数は 6 万 8 千人（同 2 千人、2.8%減）となっている。

さらに扶養率についても下降傾向となっており、平成 26 年度については 1.162（同 0.030 ポイント減）となっている。

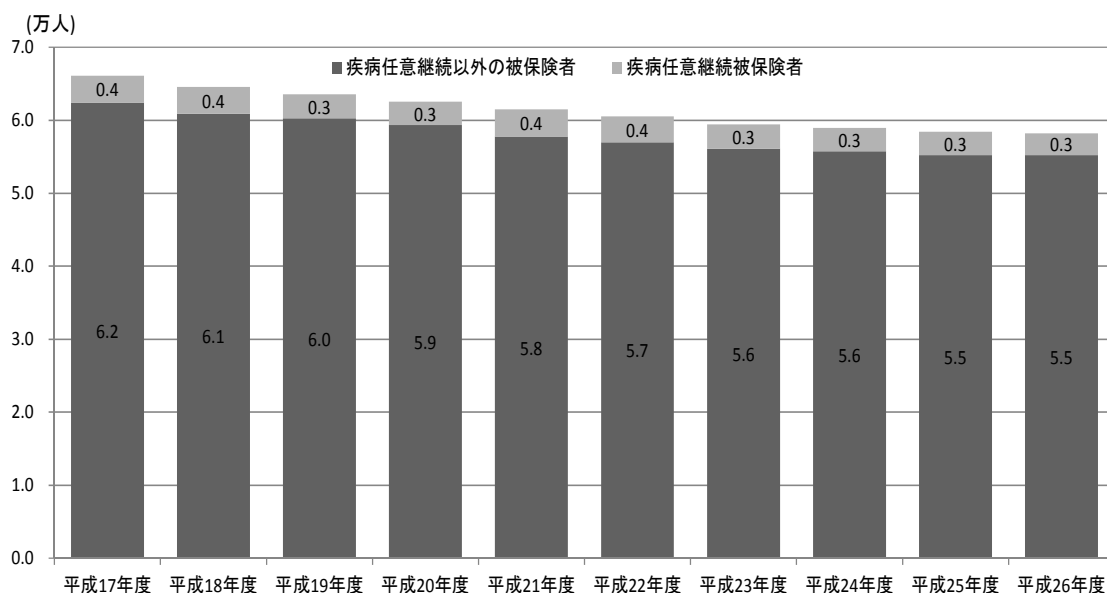
表Ⅳ－１－１ 船舶所有者数及び加入者数の年次推移

年 度	船舶所有者数		加入者計(年度平均)				扶養率
	年度末値	年度平均値			被保険者数	被扶養者数	
平成22年度	6,001 (－1.1%)	6,049 (－1.0%)	138,007 (－2.9%)		60,545 (－1.6%)	77,463 (－3.8%)	1.279 (－2.3%)
平成23年度	5,924 (－1.3%)	5,969 (－1.3%)	133,690 (－3.1%)		59,431 (－1.8%)	74,260 (－4.1%)	1.250 (－2.3%)
平成24年度	5,819 (－1.8%)	5,874 (－1.6%)	130,779 (－2.2%)		58,966 (－0.8%)	71,813 (－3.3%)	1.218 (－2.5%)
平成25年度	5,782 (－0.6%)	5,812 (－1.1%)	128,054 (－2.1%)		58,404 (－1.0%)	69,650 (－3.0%)	1.193 (－2.1%)
平成26年度	5,729 (－0.9%)	5,754 (－1.0%)	125,884 (－1.7%)		58,218 (－0.3%)	67,667 (－2.8%)	1.162 (－2.5%)

（注）カッコ内は対前年度伸び率である。

図Ⅳ－１－１は船員保険の平成 17 年度以降の適用種別別の被保険者数の推移をみたものである。疾病任意継続以外の被保険者は概ね減少傾向であり、平成 26 年度の疾病任意継続以外の被保険者数は 5 万 5 千人と、前年度に比べ横ばいで推移した。また、疾病任意継続被保険者については平成 22 年度以降減少しており、平成 26 年度の疾病任意継続被保険者数は 3 千人となっている。

図Ⅳ－１－１ 適用種別別被保険者数の年次推移（年度平均値）



(2) 平均標準報酬

過去 10 年間の船員保険の 1 人当たりの平均標準報酬月額、平均標準賞与額、平均総報酬額の推移をみたのが表Ⅳ－１－２である。

平均標準報酬月額については、平成 21 年度以降減少していたが、平成 24 年度より増加に転じ、平成 26 年度は 39 万 9 千円と前年度に比べ 1.5%増加した。

また、平成 26 年度の標準賞与額の平均は、56 万 4 千円（対前年度比 6.4%増）と大きく増加した。

図Ⅳ－１－２は、協会（一般）と船員保険との平均標準報酬月額の比率の年次推移を示したものである。これをみると、平成 19 年度から 21 年度までは船員保険の協会（一般）に対する比率は増加していたが、平成 22 年度はわずかに減少し、1.410 となっている。しかし、平成 23 年度以降は再びわずかに増加し、平成 26 年度は 1.435 となっている。

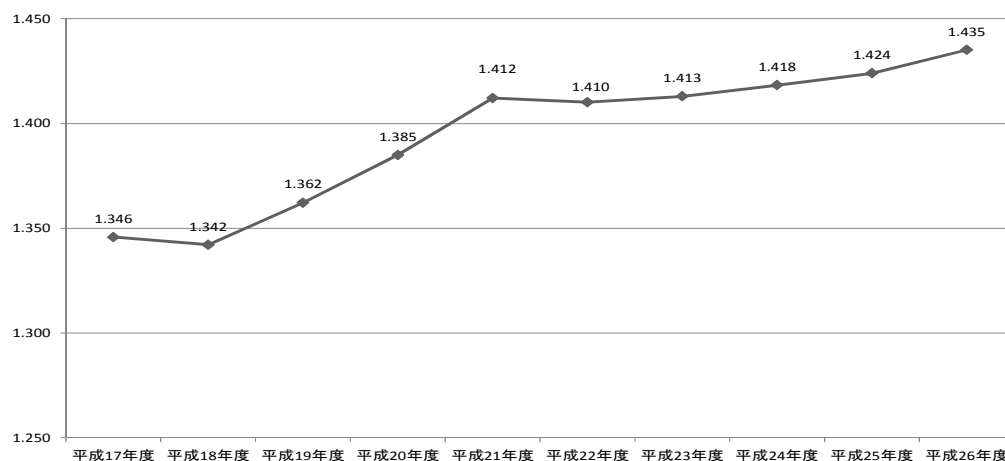
表Ⅳ－１－２ 平均標準報酬月額、平均標準賞与額、平均総報酬額の年次推移

年度	平均標準報酬月額		平均標準賞与		平均総報酬額	
	円		円	円	千円	千円
平成17年度	381,040	(-0.4%)	502,277	(-2.2%)	5,046	(-0.5%)
平成18年度	379,781	(-0.3%)	503,271	(0.2%)	5,034	(-0.2%)
平成19年度	388,397	(2.3%)	521,063	(3.5%)	5,155	(2.4%)
平成20年度	394,932	(1.7%)	534,714	(2.6%)	5,241	(1.7%)
平成21年度	394,630	(-0.1%)	485,599	(-9.2%)	5,192	(-0.9%)
平成22年度	389,462	(-1.3%)	472,275	(-2.7%)	5,118	(-1.4%)
平成23年度	388,864	(-0.2%)	474,753	(0.5%)	5,115	(-0.1%)
平成24年度	390,617	(0.5%)	499,172	(5.1%)	5,160	(0.9%)
平成25年度	393,341	(0.7%)	529,565	(6.1%)	5,221	(1.2%)
平成26年度	399,188	(1.5%)	563,639	(6.4%)	5,325	(2.0%)

(注 1) カッコ内は対前年度伸び率である。

(注 2) 平均標準賞与については、疾病任意継続被保険者を除いて算出している。

図Ⅳ－１－２ 船員保険の平均標準報酬月額の協会（一般）に対する比率の年次推移

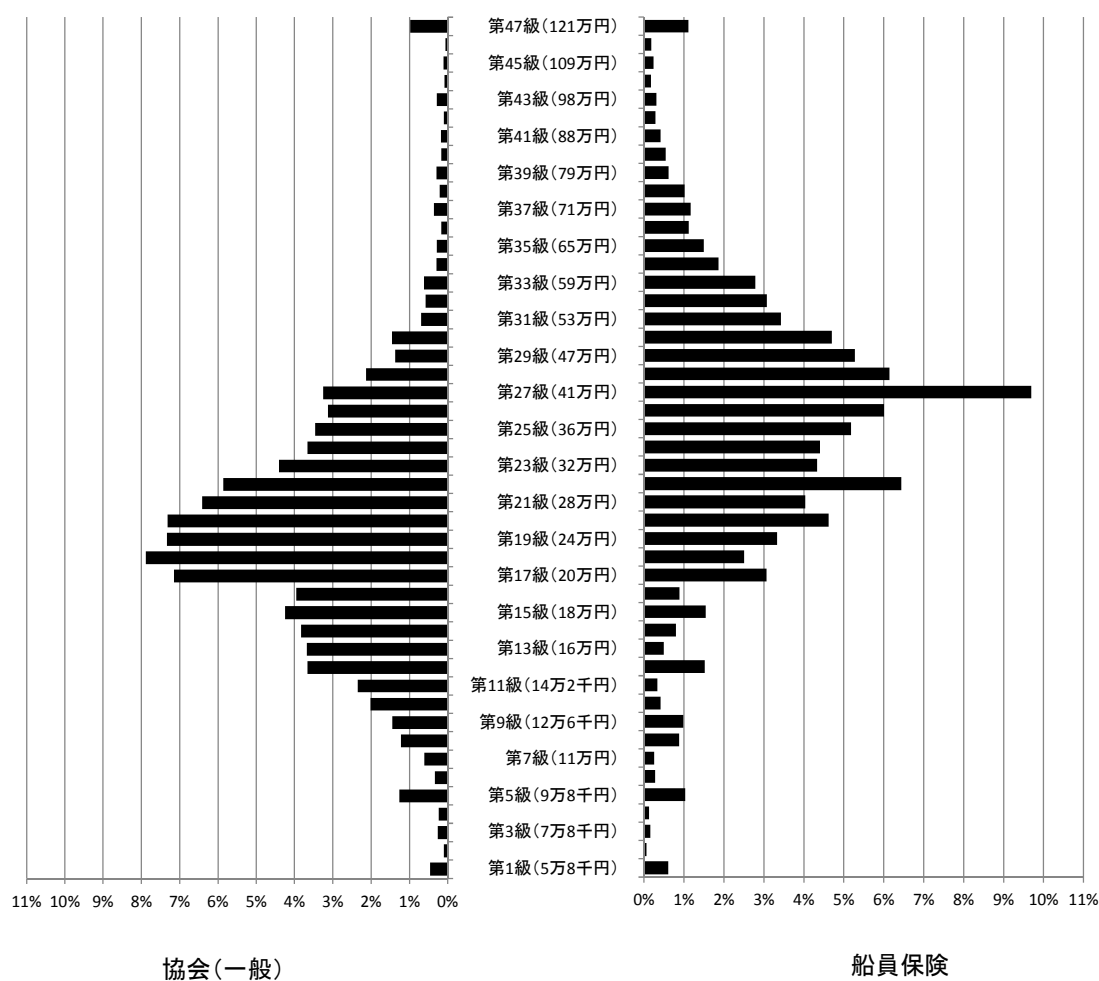


次に、平成 26 年度末の標準報酬月額分布を協会（一般）と船員保険とで比較したものが図Ⅳ－１－３である。

船員保険は協会（一般）に比べ、相対的に高い月額に多く分布している。協会（一般）は第 17 級（20 万円）から第 22 級（30 万円）にかけて特に多く分布している。一方、船員保険はピークが第 27 級（41 万円）及び第 22 級（30 万円）になっている。なお、第 27 級がピークとなっているのは、平成 26 年度の疾病任意継続被保険者の標準報酬等級の上限が 27 等級であることによるものと考えられる。

また、標準報酬等級の上限である第 47 級（121 万円）の被保険者の割合は協会（一般）が 0.98%、船員保険が 1.11%であり、上限該当被保険者の割合は船員保険の方が大きくなっている。

図Ⅳ－１－３ 協会（一般）及び船員保険の等級分布（平成 26 年度）



2. 保険給付状況

(1) 医療費及び医療給付費

医療費、医療給付費及び実効給付率(注)の推移を示したものが表Ⅳ－２－１である(ただし、平成19年度までの老人保健に係る分は除く)。なお、平成21年12月以前については、医療費及び医療給付費に労働者災害補償保険相当の給付が含まれているため、平成22年1月以降の期間とは単純には比較ができないことに注意を要する。

医療費および医療給付費の推移については、平成21年度以降、加入者数の減少等の影響により平成23年度を除き減少している。

船員保険の平成26年度の医療費総額は238億円で、前年度より1億円、0.4%減少した。一方、医療給付費は188億円で、前年度より1億円、0.3%減少した。

実効給付率については、約8割で横ばいとなっている。なお、平成23年度は東日本大震災後の対応として医療機関における窓口での一部負担金の免除・還付措置の影響があり上昇した。

$$\text{(注) 実効給付率} = \frac{\text{医療給付費(保険者負担分+高額療養費+その他の保険給付のうち医療給付に充てられた額)}}{\text{医療費}} \times 100$$

表Ⅳ－２－１ 医療費、医療給付費及び実効給付率の年次推移

年 度	医療費		医療給付費		実効給付率
	億円		億円		%
平成17年度	264	(0.1%)	211	(0.5%)	79.80
平成18年度	256	(-2.8%)	204	(-3.1%)	79.59
平成19年度	262	(2.2%)	210	(2.7%)	79.93
平成20年度	263	(0.1%)	209	(-0.5%)	79.44
平成21年度	258	(-1.8%)	204	(-2.3%)	79.08
平成22年度	242	(-6.2%)	190	(-6.9%)	78.57
平成23年度	244	(0.8%)	194	(2.3%)	79.68
平成24年度	243	(-0.4%)	193	(-0.8%)	79.39
平成25年度	239	(-1.5%)	189	(-2.0%)	78.96
平成26年度	238	(-0.4%)	188	(-0.3%)	79.02

(注1) カッコ内の数値は対前年度伸び率である。

(注2) 平成21年12月以前には労働者災害補償保険相当の給付が含まれている。

平成 26 年度の船員保険の被保険者、被扶養者別医療費の構成割合を示したものが表Ⅳ－２－２である。

医療費に占める診療費の割合は約 8 割であり、これは 70 歳未満被保険者、70 歳未満被扶養者、70 歳以上加入者それぞれ同様となっているが、下船後の療養補償については、約 9 割を占めている。また、診療費の内訳をみると、70 歳未満加入者は入院よりも入院外の方が高いが、70 歳以上加入者は逆に入院外よりも入院の方がわずかに高くなっている。下船後の療養補償については、入院が約 7 割を占めている。

その他の医療費については、70 歳未満加入者に比べ 70 歳以上加入者は入院時食事・生活療養が占める割合が高く、療養費等が占める割合が低くなっている。

表Ⅳ－２－２ 医療費の構成（平成 26 年度）

	計	70歳未満加入者			70歳以上加入者	下船後の療養補償
		被保険者	被扶養者			
	億円	億円	億円	億円	億円	億円
診療費	186.9 (78.5%)	159.2 (77.7%)	62.3 (76.0%)	96.9 (78.9%)	12.6 (76.6%)	15.2 (89.1%)
入院	78.7 (33.0%)	60.2 (29.4%)	22.8 (27.9%)	37.4 (30.5%)	6.1 (37.1%)	12.4 (72.6%)
入院外	84.8 (35.6%)	76.6 (37.4%)	28.5 (34.7%)	48.1 (39.2%)	5.6 (34.1%)	2.6 (15.5%)
歯科	23.5 (9.8%)	22.4 (10.9%)	11.0 (13.4%)	11.4 (9.3%)	0.9 (5.4%)	0.2 (1.0%)
調剤	44.7 (18.7%)	40.4 (19.7%)	17.8 (21.7%)	22.6 (18.4%)	3.5 (21.2%)	0.8 (4.7%)
入院時食事・生活療養	3.0 (1.3%)	2.3 (1.1%)	0.8 (0.9%)	1.6 (1.3%)	0.3 (1.6%)	0.4 (2.4%)
訪問看護療養	0.3 (0.1%)	0.2 (0.1%)	0.0 (0.0%)	0.2 (0.2%)	0.0 (0.1%)	0.0 (0.1%)
療養費等	3.4 (1.4%)	2.7 (1.3%)	1.1 (1.4%)	1.5 (1.2%)	0.1 (0.4%)	0.6 (3.8%)
合計	238.2 (100.0%)	204.8 (100.0%)	82.0 (100.0%)	122.8 (100.0%)	16.4 (100.0%)	17.0 (100.0%)

(注) カッコ内の数値は合計に占める構成割合である。

（２）高額療養費

平成 26 年度における船員保険の高額療養費の内訳は表Ⅳ－２－３のとおりである。

高額療養費は、現物給付と現金給付を合わせて 14 億円となっており、前年度に比べて 0.1%減少している。また、１件当たり金額をみると、平均が 10 万 3 千円となっており、前年度と比べて 1.8%の増となっている。

表Ⅳ－２－３ 高額療養費の支給状況（平成 26 年度）

	合計		現物給付	現金給付計	一 般 分	多数該当分	世帯合算(再掲)	
							一 般 分	多数該当分
件 数(千件)	13.5	(-1.8%)	10.7	2.8	1.9	0.9	1.0	0.4
金 額(百万円)	1,389	(-0.1%)	1,243	146	96	49	38	24
1件当金額(円)	102,762	(1.8%)	116,366	51,460	50,767	52,867	39,984	62,400

（注）合計のカッコ内の数値は対前年度伸び率である。

（３）その他の現金給付

平成 26 年度における傷病手当金、出産育児一時金などのその他の現金給付の状況をまとめたものが表Ⅳ－２－４である。なお、埋葬料、家族埋葬料にはそれぞれ付加給付である埋葬料付加金、家族埋葬料付加金が含まれている。

被保険者については、傷病手当金が最も多く支給されており、総支給件数の約 97%を占めている。

被扶養者については家族出産育児一時金が大多数を占めており、総支給件数の約 93%となっている。

表Ⅳ－２－４ その他の現金給付の支給状況（平成 26 年度）

	職務外の給付									職務上の給付
		被保険者計	傷病手当金	埋葬料	出産育児一時金	出産手当金	被扶養者計	家族埋葬料	家族出産育児一時金	
件数（千件）	7.5	6.3	6.1	0.1	0.01	0.02	1.2	0.1	1.1	1.3
給付費（百万円）	2,369	1,840	1,711	113	4	13	528	52	476	256
1件当たり給付費（円）	314,326	291,448	278,674	782,026	420,000	600,947	432,653	630,034	418,257	190,988

（注）埋葬料、家族埋葬料にはそれぞれ埋葬料付加金、家族埋葬料付加金が含まれている。

V 収支状況

1. 年度別収支状況

表V－1－1は船員保険の収支状況の年度別推移を示したものである。平成26年度における船員保険の単年度収入決算額は458億円、単年度支出決算額は461億円で、単年度収支差引額は3億円の赤字であった。また、積立金残高については、387億円となっている。

表V－1－1 船員保険の収支状況の推移

(単位:億円)

		平成23年度	平成24年度	平成25年度	平成26年度
収入	保険料収入	355	354	351	359
	(再掲)疾病分	279	283	288	295
	国庫補助	36	30	30	30
	その他	85	79	70	69
	計	476	463	451	458
支出	保険給付費	270	266	262	259
	(再掲)疾病給付分	203	200	196	195
	前期高齢者納付金	40	43	45	41
	後期高齢者支援金	56	62	65	64
	老人保健拠出金	0	0	0	0
	退職者給付拠出金	12	13	13	12
	介護納付金	33	33	33	34
	その他	35	44	44	52
	計	447	459	463	461
収支差引額		29	4	-12	-3
積立金残高		398	402	390	387

2. 当年度収支状況

表V－2－1は船員保険の平成26年度の収支状況を部門別にみたものである。

疾病保険分については収入総額が326億円であり、このうち保険料が295億円と全体の90.5%を占めている。一方、支出総額は318億円であり、このうち疾病保険給付費は195億円と全体の61.4%を占めている。また、後期高齢者支援金は64億円で支出全体に占める割合が20.1%、前期高齢者納付金は41億円で支出全体に占める割合は12.9%となっている。

災害保健福祉保険分（職務上疾病・年金給付・保険福祉事業等の収支）については、収入総額が39億円であり、このうち保険料が32億円と全体の80.2%を占めている。一方、支出総額は33億円であり、このうち保険給付費は20億円と支出全体の60.0%を占めている。

介護保険分については、収入総額が32億円であり、すべて保険料収入でまかなっている。一方、支出総額は34億円であり、すべて介護納付金で占められている。

表 V－2－1 船員保険の部門別収支状況（平成 26 年度）

(1) 疾病保険分

収 入					支 出				
科 目	平成26年度	平成25年度	前年度比	構成比	科 目	平成26年度	平成25年度	前年度比	構成比
	百万円	百万円	%	%		百万円	百万円	%	%
保 険 料 収 入	29,494	28,775	2.5	90.5	疾 病 保 険 給 付 費	19,515	19,601	-0.4	61.4
国 庫 補 助 金 等	2,988	2,988	0.0	9.2	医 療 給 付 費	16,811	16,918	-0.6	52.9
現 収 入 等	115	131	-12.5	0.4	現 金 給 付 費	2,704	2,683	0.8	8.5
					拠 出 金	11,665	12,329	-5.4	36.7
					前 期 高 齢 者 納 付 金	4,101	4,527	-9.4	12.9
					後 期 高 齢 者 支 援 金	6,397	6,468	-1.1	20.1
					退 職 者 給 付 拠 出 金	1,167	1,334	-12.5	3.7
					老 人 保 健 拠 出 金	0	0	-6.7	0.0
					病 床 転 換 支 援 金	-	0	-	-
					業 務 経 費	97	101	-3.6	0.3
					一 般 管 理 費	411	400	2.8	1.3
					雑 支 出 等	108	109	-0.5	0.3
合 計 (A)	32,597	31,894	2.2	100.0	合 計 (B)	31,796	32,540	-2.3	100.0
					(A)－(B) 収 支 差 引 額	800	-646	-	-

(2) 災害保健福祉保険分

収 入					支 出				
科 目	平成26年度	平成25年度	前年度比	構成比	科 目	平成26年度	平成25年度	前年度比	構成比
	百万円	百万円	%	%		百万円	百万円	%	%
保 険 料 収 入	3,166	3,096	2.3	80.2	保 険 給 付 費	1,991	2,005	-0.7	60.0
国 庫 補 助	42	11	291.6	1.1	業 務 経 費	920	929	-0.9	27.7
福祉医療機構国庫納付金等	663	560	18.4	16.8	一 般 管 理 費	400	287	39.1	12.0
雑 収 入 等	79	58	35.5	2.0	雑 支 出 等	8	17	-53.0	0.2
合 計 (A)	3,950	3,725	6.0	100.0	合 計 (B)	3,319	3,239	2.5	100.0
					(A)－(B) 収 支 差 引 額	631	486	-	-

(3) 介護保険分

収 入					支 出				
科 目	平成26年度	平成25年度	前年度比	構成比	科 目	平成26年度	平成25年度	前年度比	構成比
	百万円	百万円	%	%		百万円	百万円	%	%
保 険 料 収 入	3,196	3,215	-0.6	100.0	介 護 納 付 金	3,379	3,349	0.9	100.0
国 庫 補 助 等	-	0	-	-	雑 支 出	-	0	-	-
そ の 他	-	0	-	-					
合 計 (A)	3,196	3,215	-0.6	100.0	合 計 (B)	3,379	3,349	0.9	100.0
					(A)－(B) 収 支 差 引 額	-183	-133	-	-

統計表

(事業年報)

(注) 統計表において、合計項目の数値が各構成項目の合計値と一致しない場合があるが、これは、特に注記等のない限り、四捨五入によるものである。

第 1－1 表 健康保険 総括表

1. 適用状況（年度平均）

事業所数			前期高齢者（再掲）				未就学児（再掲）
			70歳以上				
			現役並み所得者	一般			
1, 828, 166							
被保険者数	計	36, 517, 052	1, 812, 078	501, 358	137, 178	364, 179	
	男	23, 461, 191	1, 371, 704	382, 506	111, 959	270, 547	
	女	13, 055, 861	440, 374	118, 851	25, 219	93, 632	
被扶養者数	計	28, 803, 214	1, 228, 865	461, 500	22, 641	438, 858	4, 901, 779
	男	9, 575, 677	143, 311	68, 785	185	68, 600	2, 514, 145
	女	19, 227, 538	1, 085, 554	392, 714	22, 456	370, 258	2, 387, 634

平均標準報酬月額			平均標準賞与額		
計	男	女	計	男	女
316, 786	361, 280	236, 860	711, 214	863, 219	443, 737

2. 保険給付状況

						保 險 給 付			医療費（千円）		
						件 数	日数（日）	給付費（千円）			
総 計						755,816,745	—	8,801,050,896	10,367,118,590		
法 医 療 養 の 給 付 又 は 家 族 療 養 費 （ 現 物 給 付 ）	被保険者 （70歳未満）	計				725,012,502	—	7,800,719,076	10,197,184,902		
		診療費	計				360,505,261	—	3,970,140,346	5,272,004,878	
			計				248,981,415	398,099,491	3,202,111,156	4,186,886,716	
			入 院				2,744,494	24,821,846	1,150,440,900	1,344,717,113	
			入 院 外				192,747,175	270,535,909	1,572,315,972	2,159,300,047	
			歯 科				53,489,746	102,741,736	479,354,283	682,869,556	
		薬 剤 支 給				111,487,736	◎ 132,535,939	743,128,689	1,044,881,739		
		入院時食事・生活療養費（差額支給分除く）				2,502,310	○ 56,079,983	22,890,489	37,419,752		
		訪 問 看 護 療 養 費				36,110	246,614	2,010,012	2,816,671		
		被扶養者 （70歳未満）	計				340,090,169	—	3,370,962,378	4,384,537,525	
	診療費		計				228,686,823	376,870,475	2,728,820,244	3,499,711,143	
			入 院				2,812,781	27,799,005	1,044,113,058	1,222,033,774	
			入 院 外				183,325,174	276,427,533	1,356,055,491	1,817,675,209	
			歯 科				42,548,868	72,643,937	328,651,695	460,002,160	
			未就学児 （再掲）	計				58,223,347	97,628,267	699,761,868	841,940,788
	入 院				813,780	5,401,392	290,913,004	331,400,268			
	入 院 外				51,059,929	83,330,171	362,852,402	453,143,670			
	歯 科				6,349,638	8,896,704	45,996,462	57,396,850			
	薬剤支給				111,204,424	◎ 144,997,331	607,087,192	829,745,143			
	未就学児（再掲）				34,308,152	○ 51,257,274	141,339,869	176,339,932			
	入院時食事・生活療養費（差額支給分除く）				2,423,367	○ 63,109,094	25,160,125	41,515,480			
	未就学児（再掲）				612,200	○ 9,441,496	3,624,889	6,078,031			
	家族訪問看護療養費				198,922	1,193,186	9,894,817	13,565,760			
	未就学児（再掲）				44,676	261,936	2,616,620	3,269,373			
	70歳以上	現役並み所得者	計				24,417,072	—	459,616,352	540,642,499	
			計				4,081,447	—	69,530,202	88,839,815	
			診療費	計				2,733,036	4,994,925	56,096,729	69,931,486
				入 院				52,105	547,578	27,027,053	30,402,271
				入 院 外				2,198,212	3,506,354	24,886,551	33,585,004
				歯 科				482,719	940,993	4,183,125	5,944,210
薬 剤 支 給				1,346,557	◎ 1,641,862	12,765,139	17,857,193				
入院時食事・生活療養費（差額支給分除く）				49,650	○ 1,291,458	544,068	884,226				
(家族) 訪 問 看 護 療 養 費				1,854	15,017	124,267	166,910				
一 般		計				20,335,625	—	390,086,149	451,802,684		
		診療費	計				13,387,024	26,953,217	311,902,871	354,448,259	
			入 院				279,995	3,709,584	150,746,186	161,319,477	
			入 院 外				11,065,894	19,024,052	138,097,776	164,646,682	
			歯 科				2,041,135	4,219,581	23,058,909	28,482,099	
		薬 剤 支 給				6,937,715	◎ 8,668,019	73,509,669	90,115,977		
	入院時食事・生活療養費（差額支給分除く）				267,532	○ 9,313,909	3,915,990	6,374,311			
(家族) 訪 問 看 護 療 養 費				10,886	78,560	757,618	864,136				
前期高齢者 （再掲）	被保険者被扶養者計	計				66,112,828	—	1,096,226,825	1,367,202,668		
		診療費（再掲）	計				44,066,642	82,311,741	882,762,859	1,077,632,043	
			入 院				799,604	9,765,999	415,101,273	464,117,286	
			入 院 外				35,757,809	57,403,749	394,729,035	514,029,089	
			歯 科				7,509,229	15,141,993	72,932,551	99,485,668	
		薬 剤 支 給				22,018,198	◎ 26,885,450	201,590,645	270,859,127		
		入院時食事・生活療養費（差額支給分除く）				762,132	○ 24,015,201	10,082,234	16,400,182		
		(家族) 訪 問 看 護 療 養 費				27,988	207,959	1,791,087	2,311,315		

							保 険 給 付			医療費（千円）	
							件 数	日数（日）	給付費（千円）		
法 医 現 定 給 付 金 給 付	療 養 給 付	被 保 険 者	計				25,445,360	-----	166,793,602	169,933,689	
			計				15,912,945	-----	97,873,086	101,205,477	
			入院時食事・生活療養費（差額支給分）				1,236	○ 41,015	6,480	-----	
			療 養 費				15,522,493	-----	70,926,636	101,174,524	
			移 送 費				216	-----	30,952	30,952	
			高額療養費		計		389,000	-----	26,909,018	-----	
					一 般 分	入 院	224,135	-----	18,918,403	-----	
						そ の 他	40,758	-----	1,026,088	-----	
					多数該当	入 院	51,723	-----	3,283,498	-----	
						そ の 他	72,384	-----	3,681,028	-----	
					前期高齢者 （再掲）	一 般 分	入 院	19,945	-----	2,014,254	-----
							そ の 他	6,528	-----	122,101	-----
						多数該当	入 院	8,733	-----	513,140	-----
			そ の 他	6,944			-----	321,138	-----		
			70歳以上 現役並み所得者 （再掲）	一 般 分		入 院	68	-----	3,406	-----	
						そ の 他	763	-----	8,471	-----	
				多数該当		入 院	536	-----	21,658	-----	
						そ の 他	164	-----	3,484	-----	
			70歳以上一般 （再掲）	一 般 分	入 院	164	-----	3,484	-----		
	そ の 他	1,733			-----	5,794	-----				
	多数該当	入 院		0	-----	0	-----				
		計				9,532,415	-----	68,920,517	68,728,212		
	入院時食事・生活療養費（差額支給分）				1,109	○ 39,748	7,809	-----			
	療 養 費				9,232,126	-----	49,244,378	68,716,689			
	家 族 移 送 費				295	-----	11,523	11,523			
	被 扶 養 者		高額療養費		計		298,885	-----	19,656,806	-----	
					一 般 分	入 院	168,859	-----	12,656,196	-----	
						そ の 他	25,601	-----	613,546	-----	
					多数該当	入 院	57,348	-----	4,196,941	-----	
						そ の 他	47,077	-----	2,190,124	-----	
					前期高齢者 （再掲）	一 般 分	入 院	9,024	-----	788,091	-----
							そ の 他	5,630	-----	62,248	-----
						多数該当	入 院	7,036	-----	427,563	-----
			そ の 他	4,334			-----	155,438	-----		
			70歳以上 現役並み所得者 （再掲）	一 般 分	入 院	5	-----	124	-----		
					そ の 他	89	-----	708	-----		
				多数該当	入 院	29	-----	1,112	-----		
					そ の 他	275	-----	5,215	-----		
			70歳以上一般 （再掲）	一 般 分	入 院	275	-----	5,215	-----		
					そ の 他	2,913	-----	10,991	-----		
多数該当				入 院	0	-----	0	-----			
				未就学児 （再掲）	一 般 分	入 院	29,216	-----	2,065,077	-----	
そ の 他			590			-----	13,457	-----			
多数該当			入 院		2,615	-----	376,292	-----			
	そ の 他	953	-----		29,405	-----					
その他の 現金給付	被 保 険 者	計				2,607,286	-----	722,642,025	-----		
		計				2,119,915	-----	527,834,227	-----		
		傷 病 手 当 金				1,546,944	49,830,630	297,269,961	-----		
		埋 葬 料				39,055	-----	1,949,343	-----		
		出 産 育 児 一 時 金				285,603	-----	119,770,929	-----		
	被 扶 養 者	出 産 手 当 金				248,313	20,597,324	108,843,995	-----		
		計				487,371	-----	194,807,797	-----		
		家 族 埋 葬 料				25,816	-----	1,290,800	-----		
		家 族 出 産 育 児 一 時 金				461,555	-----	193,516,997	-----		
		世帯合算高額療養費		一 般 分	359,748	-----	13,834,658	-----			
				多数該当	204,502	-----	11,076,566	-----			
高 額 介 護 合 算 療 養 費		60	-----	1,527	-----	-----					
付 加 給 付 計					被 保 険 者	1,343,832	-----	55,406,266	-----		
					被 扶 養 者	736,676	-----	26,352,966	-----		
合 算 高 額 療 養 費 付 加 金					106,779	-----	4,224,210	-----			

- （注） 1. 平均標準報酬月額及び平均標準賞与額に法第3条第2項被保険者は含まれていない。
2. 平均標準報酬月額及び平均標準賞与額は被保険者1人当たりの平均である。
3. 療養の給付又は家族療養費（現物給付）については当該年度診療分を、その他は当該年度決定分を表す。
4. ◎印は処方箋枚数、○は食事回数である。
5. 入院時食事・生活療養費（差額支給分除く）の件数は診療費の再掲であり、件数の合計には含まれていない。
6. 療養費には法第3条第2項被保険者の特別療養費が含まれている。

第 1－2 表 全国健康保険協会管掌健康保険（一般被保険者） 総括表

1. 適用状況（年度平均）

事業所数			前期高齢者（再掲）				未就学児（再掲）
			70歳以上				
			現役並み所得者		一般		
1,720,178							
被保険者数	計	20,762,145	1,309,895	348,756	94,390	254,366	
	男	12,672,664	948,615	249,948	73,693	176,256	
	女	8,089,480	361,280	98,808	20,697	78,110	
被扶養者数	計	15,315,731	848,670	321,931	13,669	308,262	2,570,673
	男	5,194,872	115,550	53,794	146	53,648	1,318,172
	女	10,120,860	733,121	268,137	13,524	254,614	1,252,501

平均標準報酬月額			平均標準賞与額		
計	男	女	計	男	女
278,143	314,894	220,569	420,690	466,372	350,018

2. 保険給付状況

						保 険 給 付			医療費（千円）	
						件 数	日数（日）	給付費（千円）		
総 計						417,965,791	—	5,057,510,627	6,022,831,182	
法 医 療 の 給 付 又 は 家 族 療 養 費（現物給付）	給 付	計	計			400,499,028	—	4,555,081,467	5,914,241,202	
			計			206,711,177	—	2,356,895,495	3,113,371,322	
			被保険者 (70歳未満)	診療費	計	142,642,247	231,991,910	1,906,834,998	2,477,806,395	
					入 院	1,662,917	15,548,790	713,351,256	825,466,002	
					入 院 外	110,815,510	157,295,159	917,641,126	1,259,426,192	
					歯 科	30,163,820	59,147,961	275,842,616	392,914,202	
				薬 剤 支 給			64,046,984	◎ 76,398,563	434,310,479	610,165,026
				入院時食事・生活療養費（差額支給分除く）			1,524,303	○ 35,386,298	14,494,057	23,648,499
				訪 問 看 護 療 養 費			21,946	152,363	1,255,962	1,751,403
				計			176,874,916	—	1,873,472,800	2,419,072,874
			被扶養者 (70歳未満)	診療費	計	119,231,038	200,519,074	1,524,518,755	1,938,273,058	
					入 院	1,618,785	16,905,055	612,581,234	710,826,011	
					入 院 外	95,888,298	145,633,819	739,746,686	986,551,601	
					歯 科	21,723,955	37,980,200	172,190,836	240,895,446	
				未就学児 (再掲)	計	30,341,360	51,424,784	371,969,833	447,371,559	
					入 院	447,973	2,962,063	156,735,489	178,578,105	
					入 院 外	26,639,205	43,751,422	191,144,767	238,742,834	
					歯 科	3,254,182	4,711,299	24,089,577	30,050,621	
				薬剤支給		57,532,128	◎ 75,511,203	327,569,253	447,139,051	
				未就学児（再掲）		17,674,048	◎ 26,678,444	73,348,655	91,543,875	
				入院時食事・生活療養費（差額支給分除く）		1,390,951	○ 39,136,053	15,697,233	25,824,837	
				未就学児（再掲）		336,160	○ 5,145,539	1,977,063	3,313,149	
				家族訪問看護療養費		111,750	691,133	5,687,559	7,835,928	
				未就学児（再掲）		22,069	132,968	1,328,433	1,659,422	
			70歳以上	現役並み所得者	計	16,912,935	—	324,713,171	381,797,005	
					計	2,787,167	—	48,883,279	62,401,891	
					診療費	1,866,230	3,459,290	39,434,573	49,107,917	
					入 院	36,911	390,568	19,143,721	21,526,180	
					入 院 外	1,510,374	2,437,344	17,466,477	23,569,032	
					歯 科	318,945	631,378	2,824,376	4,012,705	
					薬 剤 支 給	919,723	◎ 1,130,446	8,978,610	12,552,607	
					入院時食事・生活療養費（差額支給分除く）	35,213	○ 924,717	390,295	633,865	
					(家族) 訪 問 看 護 療 養 費	1,214	9,720	79,800	107,502	
				一 般	計	14,125,768	—	275,829,892	319,395,114	
					診療費	9,307,692	18,893,460	220,934,249	250,999,700	
					入 院	200,474	2,676,327	107,870,716	115,421,164	
					入 院 外	7,734,552	13,341,910	97,219,463	116,020,624	
					歯 科	1,372,666	2,875,223	15,844,069	19,557,912	
					薬 剤 支 給	4,810,605	◎ 6,038,296	51,518,263	63,165,930	
					入院時食事・生活療養費（差額支給分除く）	191,512	○ 6,744,037	2,836,322	4,615,290	
					(家族) 訪 問 看 護 療 養 費	7,471	55,485	541,058	614,195	
			前期高齢者 (再掲)	被保険者被扶養者計	計	46,485,154	—	786,997,507	979,752,860	
					診療費（再掲）	30,976,970	58,360,519	634,685,114	773,042,260	
					入 院	580,965	7,169,316	302,356,138	337,093,822	
					入 院 外	25,271,861	40,712,100	281,468,110	366,545,519	
					歯 科	5,124,144	10,479,103	50,860,866	69,402,919	
				薬 剤 支 給		15,489,111	◎ 18,980,451	143,638,463	193,032,344	
				入院時食事・生活療養費（差額支給分除く）		553,746	○ 17,677,949	7,427,931	12,076,782	
				(家族) 訪 問 看 護 療 養 費		19,073	143,363	1,245,999	1,601,474	

										保 険 給 付			医療費（千円）			
										件 数	日数（日）	給付費（千円）				
法 医 療 定 給 付	現金給付	被保険者	計							15,619,618	-----	95,876,771	108,589,980			
			計							10,266,253	-----	58,456,281	68,429,367			
			入院時食事・生活療養費（差額支給分）							1,027	○ 33,780	5,555	-----			
			療 養 費							10,120,431	-----	47,967,623	68,420,174			
			移 送 費							62	-----	9,193	9,193			
			高額療養費	前期高齢者 （再掲）	計					144,733	-----	10,473,910	-----			
					一 般 分	入 院	102,366	-----	8,250,780	-----						
						そ の 他	6,049	-----	221,449	-----						
					多数該当	入 院	24,469	-----	1,409,624	-----						
						そ の 他	11,849	-----	592,056	-----						
					70歳以上 現役並み所得者 （再掲）	一 般 分	入 院	11,295	-----	1,102,691	-----					
				そ の 他			1,032	-----	32,789	-----						
				多数該当		入 院	4,814	-----	257,258	-----						
						そ の 他	1,681	-----	79,307	-----						
				70歳以上一般 （再掲）		一 般 分	入 院	9	-----	855	-----					
							そ の 他	40	-----	818	-----					
					多数該当	入 院	261	-----	10,723	-----						
						そ の 他	112	-----	2,612	-----						
				高額療養費	前期高齢者 （再掲）	一 般 分	入 院	35	-----	194	-----					
							そ の 他	0	-----	0	-----					
						多数該当	入 院	5,353,365	-----	37,420,490	40,160,614					
			入院時食事・生活療養費（差額支給分）							884	○ 35,044	6,696	-----			
			療 養 費							5,228,306	-----	28,786,879	40,157,210			
			家 族 移 送 費							120	-----	3,404	3,404			
			前期高齢者 （再掲）		計					124,055	-----	8,623,511	-----			
					一 般 分	入 院	81,256	-----	5,884,147	-----						
						そ の 他	3,611	-----	122,245	-----						
					多数該当	入 院	29,791	-----	2,185,425	-----						
						そ の 他	9,397	-----	431,695	-----						
					一 般 分	入 院	5,132	-----	439,313	-----						
						そ の 他	529	-----	12,982	-----						
					多数該当	入 院	4,254	-----	252,944	-----						
						そ の 他	824	-----	28,608	-----						
					70歳以上 現役並み所得者 （再掲）	一 般 分	入 院	1	-----	31	-----					
			そ の 他	4			-----	130	-----							
			多数該当	入 院		14	-----	617	-----							
				そ の 他		139	-----	3,123	-----							
			70歳以上一般 （再掲）	一 般 分		入 院	55	-----	305	-----						
						そ の 他	0	-----	0	-----						
			未就学児 （再掲）	一 般 分	入 院	16,016	-----	1,072,811	-----							
					そ の 他	215	-----	3,247	-----							
				多数該当	入 院	1,376	-----	193,795	-----							
					そ の 他	403	-----	9,856	-----							
			その他の 現金給付	被保険者	計							1,509,183	-----	391,468,453	-----	
					計							1,250,257	-----	288,803,274	-----	
					傷 病 手 当 金							929,561	30,414,937	164,638,247	-----	
					埋 葬 料							23,558	-----	1,176,033	-----	
					出 産 育 児 一 時 金							154,823	-----	64,920,309	-----	
				被扶養者	出 産 手 当 金							142,315	11,712,801	58,068,685	-----	
					計							258,926	-----	102,665,180	-----	
					家 族 埋 葬 料							16,030	-----	801,500	-----	
					家 族 出 産 育 児 一 時 金							242,896	-----	101,863,680	-----	
					一 般 分							191,332	-----	7,724,002	-----	
			多数該当							146,583	-----	7,358,920	-----			
			世 帯 合 算 高 額 療 養 費										47	-----	1,014	-----
			高 額 介 護 合 算 療 養 費										47	-----	1,014	-----

- （注） 1． 平均標準報酬月額及び平均標準賞与額は被保険者1人当たりの平均である。
- 2． 療養の給付又は家族療養費（現物給付）については当該年度診療分を、その他は当該年度決定分を表す。
- 3． ◎印は処方箋枚数、○は食事回数である。
- 4． 入院時食事・生活療養費（差額支給分除く）の件数は診療費の再掲であり、件数の合計には含まれていない。

第 1－3 表 全国健康保険協会管掌健康保険（法第 3 条第 2 項被保険者） 総括表

1. 適用状況（年度平均）

印紙購入通帳数 (事業所数)		前期高齢者 (再掲)			未就学児 (再掲)
			70歳以上		
878					
有効手帳所有者数 (被保険者数)	計	12,248	2,719	1,147	
	男	10,681	2,132	854	
	女	1,567	587	294	
被扶養者数	計	6,348	738	321	645
	男	1,875	88	56	319
	女	4,472	649	265	325

平均賃金日額	平均標準賞与額	就労延人員
13,716	8,035	165,993

2. 保険給付状況

						保 険 給 付			医療費（千円）							
						件 数	日数（日）	給付費（千円）								
総 計						132,785	――	1,864,731	2,116,992							
法 医 療 給 付	定 療 給 付	給 付	給 付	給 付	給 付	125,123	――	1,595,168	2,056,419							
						計					68,092	――	873,195	1,146,123		
						被保険者 (70歳未満)	診療費	計		44,411	77,030	694,953	893,227			
								入 院		564	5,094	285,434	327,111			
								入 院 外		34,299	51,594	312,131	427,119			
								歯 科		9,548	20,342	97,388	138,997			
						薬 剤 支 給					21,902	◎	26,213	153,420	218,189	
						入院時食事・生活療養費（差額支給分除く）					526	○	11,483	4,791	7,756	
						訪 問 看 護 療 養 費					6		45	386	551	
						特 別 療 養 費					1,773		2,702	19,646	26,401	
						計					48,463	――	550,879	712,276		
						被扶養者 (70歳未満)	診療費	計		31,050	53,699	425,321	539,703			
								入 院		394	3,642	163,463	187,699			
								入 院 外		24,749	38,608	210,462	279,654			
								歯 科		5,907	11,449	51,396	72,350			
							未就学児 (再掲)	計		6,065	10,214	70,455	84,112			
								入 院		72	430	29,007	32,313			
								入 院 外		5,341	8,740	36,016	45,009			
								歯 科		652	1,044	5,433	6,789			
							薬剤支給		16,263	◎	21,215	109,210	149,552			
							未就学児（再掲）		3,849	◎	5,637	14,697	18,363			
							入院時食事・生活療養費（差額支給分除く）		347	○	8,413	3,515	5,651			
							未就学児（再掲）		53	○	610	229	388			
							家族訪問看護療養費		39		316	2,541	3,576			
							未就学児（再掲）		0		0	0	0			
							特 別 療 養 費					1,111		1,734	10,292	13,793
							70歳以上	被保険者被扶養者計	計		8,568	――	171,095	198,020		
						診療費			計		5,623	12,889	134,364	152,418		
									入 院		122	1,796	72,573	76,964		
									入 院 外		4,704	9,321	51,253	62,484		
									歯 科		797	1,772	10,538	12,970		
						薬 剤 支 給			2,811	◎	3,583	29,598	36,715			
						入院時食事・生活療養費（差額支給分除く）			116	○	4,646	2,011	3,122			
						（家族）訪 問 看 護 療 養 費			0		0	0	0			
						特 別 療 養 費			134		322	5,121	5,765			
						計					26,481	――	468,056	579,826		
						前期高齢者 (再掲)	被保険者被扶養者計	診療費（再掲）	計		17,227	34,539	372,925	451,331		
									入 院		324	3,989	197,866	219,803		
									入 院 外		14,121	24,584	144,821	190,442		
									歯 科		2,782	5,966	30,238	41,086		
								薬 剤 支 給		8,808	◎	10,844	80,802	109,628		
								入院時食事・生活療養費（差額支給分除く）		306	○	9,826	4,198	6,634		
								（家族）訪 問 看 護 療 養 費		2		37	270	386		
								特 別 療 養 費		444		817	9,861	11,848		

						保 険 給 付			医療費（千円）		
						件 数	日数（日）	給付費（千円）			
法 医 現 給 給 付 付 給	定	療 金	被保険者	計		6,657	-----	50,546	60,573		
				計		4,687	-----	35,125	42,268		
				入院時食事・生活療養費（差額支給分）		0	○-----0	0	-----		
				療 養 費		4,454	-----	29,047	41,011		
				移 送 費		0	-----	0	0		
				特 別 療 養 費		171	-----	891	1,257		
				計		62	-----	5,187	-----		
				高額療養費	一 般 分	入 院	51	-----	4,900	-----	
						そ の 他	4	-----	113	-----	
				多数該当分	入 院	4	-----	141	-----		
					そ の 他	3	-----	32	-----		
				前期高齢者（再掲）	一 般 分	入 院	10	-----	1,083	-----	
						そ の 他	1	-----	21	-----	
				多数該当分	入 院	0	-----	0	-----		
					そ の 他	0	-----	0	-----		
				70歳以上一般（再掲）	一 般 分	入 院	0	-----	0	-----	
						そ の 他	0	-----	0	-----	
				多数該当分	入 院	0	-----	0	-----		
				被扶養者	計		1,970	-----	15,421	18,304	
					入院時食事・生活療養費（差額支給分）		1	○-----14	3	-----	
					療 養 費		1,896	-----	12,750	17,868	
					家 族 移 送 費		0	-----	0	0	
					特 別 療 養 費		45	-----	312	437	
					計		28	-----	2,356	-----	
					高額療養費	一 般 分	入 院	24	-----	2,250	-----
							そ の 他	1	-----	10	-----
					多数該当分	入 院	1	-----	11	-----	
						そ の 他	2	-----	86	-----	
					前期高齢者（再掲）	一 般 分	入 院	3	-----	717	-----
							そ の 他	0	-----	0	-----
					多数該当分	入 院	0	-----	0	-----	
						そ の 他	1	-----	37	-----	
					70歳以上一般（再掲）	一 般 分	入 院	0	-----	0	-----
							そ の 他	0	-----	0	-----
					多数該当分	入 院	0	-----	0	-----	
					未就学児（再掲）	一 般 分	入 院	3	-----	178	-----
				そ の 他			0	-----	0	-----	
多数該当分	入 院	0	-----	0		-----					
	そ の 他	0	-----	0		-----					
その他の現金給付	計		959	-----	217,035	-----					
	被保険者	計	891	-----	189,245	-----					
		傷 病 手 当 金	876	25,728	187,868	-----					
		埋 葬 料	12	-----	600	-----					
		出 産 育 児 一 時 金	1	-----	420	-----					
		出 産 手 当 金	2	83	357	-----					
	被扶養者	計	68	-----	27,790	-----					
		家 族 埋 葬 料	2	-----	100	-----					
		家 族 出 産 育 児 一 時 金	66	-----	27,690	-----					
	世 帯 合 算 高 額 療 養 費		一 般 分	34	-----	1,466	-----				
			多数該当分	12	-----	516	-----				
高 額 介 護 合 算 療 養 費			0	-----	0	-----					

（注）１．平均賃金日額は標準賃金日額総計を就労延人員で除したものであり、平均標準賃与額は標準賃与額総計を有効手帳所有者数で除したものである。

２．療養の給付又は家族療養費については当該年度診療分を、その他は当該年度決定分を表す。

３．◎印は処方箋枚数、○は食事回数である。

４．入院時食事・生活療養費（差額支給分除く）の件数は診療費の再掲であり、件数の合計には含まれていない。

第 1－4 表 組合管掌健康保険 総括表

1. 適用状況（年度平均）

	組合計	単一組合	総合組合	特定組合（再掲）		
組合数	1,410	1,150	260	65		
事業所数	107,988	20,379	87,609	6,849		

		前期高齢者（再掲）					未就学児（再掲）
		70歳以上					
		現役並み所得者		一般			
被保険者数	計	15,742,659	499,465	151,455	42,788	108,666	2,330,462
	男	10,777,846	420,956	131,704	38,266	93,438	
	女	4,964,813	78,508	19,750	4,522	15,228	
被扶養者数	計	13,481,135	379,457	139,247	8,972	130,275	1,195,654
	男	4,378,930	27,673	14,935	40	14,895	
	女	9,102,206	351,784	124,312	8,932	115,380	

平均標準報酬月額			平均標準賞与額		
計	男	女	計	男	女
367,752	415,902	263,225	1,101,837	1,341,009	597,527

2. 保険給付状況

					保 險 給 付			医療費（千円）
					件 数	日数（日）	給付費（千円）	
総 計					337,718,169	—	3,741,675,538	4,342,170,416
法 医 療 給 付	定 療 給 付	又 は 家 族 療 養 費（現物給付）	被保険者（70歳未満）	計	324,391,369	—	3,244,077,500	4,280,933,240
				計	153,727,765	—	1,612,391,302	2,157,513,833
				診療費	106,294,757	166,030,551	1,294,581,205	1,708,187,094
				入 院	1,081,013	9,267,962	436,804,211	518,924,001
				入 院 外	81,897,366	113,189,156	654,362,715	899,446,736
				歯 科	23,316,378	43,573,433	203,414,279	289,816,358
				薬 剤 支 給	47,418,850	◎ 56,111,163	308,664,791	434,498,524
				入院時食事・生活療養費（差額支給分除く）	977,481	○ 20,682,202	8,391,641	13,763,497
				訪 問 看 護 療 養 費	14,158	94,206	753,665	1,064,718
			被扶養者（70歳未満）	計	163,167,901	—	1,496,948,991	1,964,766,168
				計	109,424,735	176,297,702	1,203,876,168	1,560,898,381
				診療費	1,193,602	10,890,308	431,368,362	511,020,063
				入 院	87,412,127	130,755,106	616,098,343	830,843,954
				入 院 外	20,819,006	34,652,288	156,409,463	219,034,364
				歯 科	27,875,922	46,193,269	327,721,580	394,485,117
				未就学児（再掲）	365,735	2,438,899	134,148,508	152,789,850
				入 院	24,415,383	39,570,009	171,671,620	214,355,827
				入 院 外	3,094,804	4,184,361	21,901,452	27,339,440
				歯 科	53,656,033	◎ 69,464,913	279,408,729	382,456,540
				薬剤支給	16,630,255	◎ 24,573,193	67,976,517	84,777,694
				未就学児（再掲）	1,032,069	○ 23,964,628	9,459,377	15,684,991
				入院時食事・生活療養費（差額支給分除く）	275,987	○ 4,295,347	1,647,597	2,764,494
				未就学児（再掲）	87,133	501,737	4,204,717	5,726,256
				家族訪問看護療養費	22,607	128,968	1,288,188	1,609,951
				未就学児（再掲）	7,495,703	—	134,737,207	158,653,239
			70歳以上	計	1,294,280	—	20,646,923	26,437,924
				計	866,806	1,535,635	16,662,155	20,823,569
				診療費	15,194	157,010	7,883,331	8,876,091
				入 院	687,838	1,069,010	7,420,074	10,015,972
				入 院 外	163,774	309,615	1,358,749	1,931,506
				歯 科	426,834	◎ 511,416	3,786,529	5,304,586
				薬 剤 支 給	14,437	○ 366,741	153,772	250,361
				入院時食事・生活療養費（差額支給分除く）	640	5,297	44,467	59,408
				（家族）訪 問 看 護 療 養 費	6,201,423	—	114,090,284	132,215,314
				計	4,073,709	8,046,868	90,834,258	103,296,141
			一般	診療費	79,399	1,031,461	42,802,897	45,821,349
				入 院	3,326,638	5,672,821	40,827,060	48,563,574
				入 院 外	667,672	1,342,586	7,204,301	8,911,218
				歯 科	2,124,299	◎ 2,626,140	21,961,808	26,913,333
				薬 剤 支 給	75,904	○ 2,565,226	1,077,657	1,755,900
				入院時食事・生活療養費（差額支給分除く）	3,415	23,075	216,561	249,941
				（家族）訪 問 看 護 療 養 費	19,601,637	—	308,771,124	386,881,830
			前期高齢者（再掲）	計	13,072,445	23,916,683	247,704,820	304,138,452
				診療費（再掲）	218,315	2,592,694	112,547,269	126,803,661
				入 院	10,471,827	16,667,065	113,116,104	147,293,128
				入 院 外	2,382,303	4,656,924	22,041,447	30,041,663
				歯 科	6,520,279	◎ 7,894,155	57,871,380	77,717,156
				薬 剤 支 給	208,080	○ 6,327,426	2,650,106	4,316,767
				入院時食事・生活療養費（差額支給分除く）	8,913	64,559	544,818	709,455
				（家族）訪 問 看 護 療 養 費				

							保 險 給 付			医療費（千円）	
							件 数	日数（日）	給付費（千円）		
法 医 療 定 給 付	現 金 給 付	被 保 険 者	計				9,816,067	-----	70,831,226	61,237,176	
			計				5,640,127	-----	39,358,033	32,702,937	
			入院時食事・生活療養費（差額支給分）				209	○ 7,235	925	-----	
			療 養 費				5,395,559	-----	22,905,429	32,681,178	
			移 送 費				154	-----	21,759	21,759	
			高額療養費	計				244,205	-----	16,429,921	-----
				一 般 分	入 院	121,718	-----	10,662,723	-----	-----	
					そ の 他	34,705	-----	804,526	-----	-----	
				多数該当分	入 院	27,250	-----	1,873,732	-----	-----	
					そ の 他	60,532	-----	3,088,940	-----	-----	
				前期高齢者（再掲）	一 般 分	入 院	8,640	-----	910,480	-----	-----
						そ の 他	5,495	-----	89,291	-----	-----
		多数該当分			入 院	3,919	-----	255,881	-----	-----	
					そ の 他	5,263	-----	241,830	-----	-----	
		70歳以上現役並み所得者（再掲）		一 般 分	入 院	59	-----	2,551	-----	-----	
			そ の 他		723	-----	7,653	-----	-----		
			多数該当分	入 院	275	-----	10,935	-----	-----		
				そ の 他	52	-----	872	-----	-----		
		70歳以上一般（再掲）	一 般 分	入 院	1,698	-----	5,600	-----	-----		
				そ の 他	0	-----	0	-----	-----		
		被 扶 養 者	計				4,175,940	-----	31,473,193	28,534,239	
			入院時食事・生活療養費（差額支給分）				224	○ 4,690	1,110	-----	
			療 養 費				4,000,739	-----	20,433,025	28,526,120	
			家 族 移 送 費				175	-----	8,119	8,119	
	高額療養費		計				174,802	-----	11,030,938	-----	
			一 般 分	入 院	87,579	-----	6,769,799	-----	-----		
				そ の 他	21,989	-----	491,290	-----	-----		
			多数該当分	入 院	27,556	-----	2,011,505	-----	-----		
				そ の 他	37,678	-----	1,758,343	-----	-----		
			前期高齢者（再掲）	一 般 分	入 院	3,889	-----	348,062	-----	-----	
					そ の 他	5,101	-----	49,266	-----	-----	
				多数該当分	入 院	2,782	-----	174,619	-----	-----	
					そ の 他	3,509	-----	126,793	-----	-----	
			70歳以上現役並み所得者（再掲）	一 般 分	入 院	4	-----	93	-----	-----	
	そ の 他				85	-----	579	-----	-----		
	多数該当分			入 院	15	-----	495	-----	-----		
				そ の 他	136	-----	2,093	-----	-----		
	70歳以上一般（再掲）		一 般 分	入 院	2,858	-----	10,686	-----	-----		
				そ の 他	0	-----	0	-----	-----		
			未就学児（再掲）	一 般 分	入 院	13,197	-----	992,089	-----	-----	
そ の 他					375	-----	10,210	-----	-----		
多数該当分	入 院			1,239	-----	182,496	-----	-----			
	そ の 他			550	-----	19,549	-----	-----			
その他の現金給付	被 保 険 者		計				1,097,144	-----	330,956,537	-----	
		計				868,767	-----	238,841,709	-----		
		傷 病 手 当 金				616,507	19,389,965	132,443,846	-----		
		埋 葬 料				15,485	-----	772,710	-----		
		出 産 育 児 一 時 金				130,779	-----	54,850,200	-----		
		出 産 手 当 金				105,996	8,884,440	50,774,953	-----		
		計				228,377	-----	92,114,828	-----		
		家 族 埋 葬 料				9,784	-----	489,200	-----		
	被 扶 養 者	家 族 出 産 育 児 一 時 金				218,593	-----	91,625,628	-----		
		世 帯 合 算 高 額 療 養 費				168,382	-----	6,109,189	-----		
		高 額 介 護 合 算 療 養 費				57,907	-----	3,717,130	-----		
		付 加 給 付 計				13	-----	512	-----		
付 加 給 付 計	被 保 険 者				1,343,832	-----	55,406,266	-----			
	被 扶 養 者				736,676	-----	26,352,966	-----			
合 算 高 額 療 養 費 付 加 金						106,779	-----	4,224,210	-----		

- （注） 1. 平均標準報酬月額及び平均標準賞与額は被保険者1人当たりの平均である。
2. 療養の給付又は家族療養費（現物給付）については当該年度診療分を、その他は当該年度決定分を表す。
3. ◎印は処方箋枚数、○は食事回数である。
4. 入院時食事・生活療養費（差額支給分除く）の件数は診療費の再掲であり、件数の合計には含まれていない。

第 1－5 表 船員保険 総括表

1. 適用状況（年度平均）

船舶所有者数				前期高齢者（再掲）				未就学児（再掲）
				70歳以上				
				現役並み所得者		一般		
5,754		計	58,218	5,477	1,538	537	1,000	
被保険者数	男	57,321	5,440	1,516	536	979		
	女	897	37	22	1	21		
被扶養者数	計	67,667	4,689	1,712	91	1,621	8,893	
	男	18,958	418	243	0	243	4,558	
	女	48,709	4,271	1,469	91	1,378	4,335	

平均標準報酬月額				平均標準賞与額
計	男	女	計	
399,188	401,083	278,137	563,639	

2. 保険給付状況

						保 険 給 付	医療費（千円）					
						件 数	日数（日）	給付費（千円）				
総 計						1,414,647	—	21,447,227	23,821,014			
法 医 療 給 付	定 療 費（現物給付）	家族療養費	給 付	被保険者（70歳未満）	計	1,364,138	—	18,482,327	23,549,169			
					計	458,678	—	6,051,314	8,088,568			
					診療費	計		310,211	526,431	4,746,934	6,229,607	
						入 院		5,002	54,586	1,950,544	2,284,344	
						入 院 外		239,182	330,279	2,025,970	2,845,324	
						歯 科		66,027	141,566	770,419	1,099,939	
					薬 剤 支 給		144,169	◎	166,074	1,255,951	1,779,352	
					入院時食事・生活療養費（差額支給分除く）		4,270	○	115,726	46,891	77,412	
					訪 問 看 護 療 養 費		28		204	1,538	2,197	
					計	806,165	—	9,342,747	12,124,598			
				被扶養者（70歳未満）	診療費	計		535,233	931,921	7,600,561	9,689,617	
						入 院		8,518	98,954	3,188,321	3,739,438	
						入 院 外		431,454	653,216	3,601,909	4,810,471	
						歯 科		95,261	179,751	810,331	1,139,708	
					未就学児（再掲）	計		99,661	168,042	1,222,257	1,471,236	
						入 院		1,620	11,171	531,725	608,706	
						入 院 外		86,670	139,356	604,732	755,626	
						歯 科		11,371	17,515	85,799	106,904	
					薬剤支給		263,108	◎	338,094	1,633,831	2,259,206	
					未就学児（再掲）		59,500	◎	88,885	242,955	303,557	
					入院時食事・生活療養費（差額支給分除く）		7,455	○	236,456	94,923	156,633	
					未就学児（再掲）		1,195	○	19,022	7,308	12,237	
					計		369		1,830	13,432	19,142	
					家族訪問看護療養費		9		22	258	323	
					未就学児（再掲）							
				70歳以上	現役並み所得者	計		70,207	—	1,384,295	1,631,666	
						計		9,800	—	155,181	204,286	
						診療費		6,366	11,694	119,916	153,957	
						入 院		142	1,382	55,663	64,143	
						入 院 外		5,254	8,129	52,999	73,786	
						歯 科		970	2,183	11,253	16,028	
						薬 剤 支 給		3,305	◎	4,024	33,960	48,233
						入院時食事・生活療養費（差額支給分除く）		129	○	3,037	1,306	2,096
						(家族) 訪 問 看 護 療 養 費		0		0	0	0
					一般	計		60,407	—	1,229,113	1,427,380	
						計		38,526	83,504	968,672	1,101,707	
						入 院		1,009	13,828	506,809	543,769	
						入 院 外		33,119	59,758	402,853	485,223	
						歯 科		4,398	9,918	59,011	72,715	
						薬 剤 支 給		20,899	◎	26,437	244,369	299,507
						入院時食事・生活療養費（差額支給分除く）		952	○	35,370	14,326	24,115
						(家族) 訪 問 看 護 療 養 費		30		213	1,746	2,050
				前期高齢者（再掲）	被保険者被扶養者計	計		201,427	—	3,502,685	4,385,475	
						計		130,082	255,204	2,774,860	3,392,907	
						入 院		2,853	36,589	1,381,752	1,548,598	
						入 院 外		109,472	178,750	1,178,658	1,549,914	
						歯 科		17,757	39,865	214,450	294,396	
						薬 剤 支 給		68,624	◎	83,768	688,021	927,719
						入院時食事・生活療養費（差額支給分除く）		2,658	○	89,136	36,614	60,736
						(家族) 訪 問 看 護 療 養 費		63		411	3,190	4,113
					下 船 後 の 療 養 補 償 等		29,088		124,884	1,703,971	1,704,338	

							保 険 給 付			医 療 費（千円）	
							件 数	日数（日）	給付費（千円）		
法 定 給 付	医 療 給 付	現 金 給 付	被保険者	計			40,065	-----	278,110	271,844	
				計			17,156	-----	122,214	115,515	
				入院時食事・生活療養費（差額支給分）			0	○-----	0	-----	
				療 養 費			16,557	-----	75,991	108,326	
				移 送 費			10	-----	7,189	7,189	
				高額療養費	計		589	-----	39,034	-----	
					一 般 分	入 院	0	-----	0	-----	
						そ の 他	383	-----	29,190	-----	
					多数該当分	入 院	0	-----	0	-----	
						そ の 他	206	-----	9,844	-----	
					前期高齢者（再掲）	一 般 分	入 院	0	-----	0	-----
							そ の 他	58	-----	3,861	-----
			多数該当分			入 院	0	-----	0	-----	
						そ の 他	46	-----	1,460	-----	
			70歳以上現役並み所得者（再掲）			一 般 分	入 院	0	-----	0	-----
							そ の 他	0	-----	0	-----
					多数該当分	入 院	0	-----	0	-----	
				そ の 他		0	-----	0	-----		
			70歳以上一般（再掲）	一 般 分	入 院	0	-----	0	-----		
					そ の 他	0	-----	0	-----		
				多数該当分	入 院	0	-----	0	-----		
					入 院	0	-----	0	-----		
			被扶養者	計			22,909	-----	155,896	156,329	
				入院時食事・生活療養費（差額支給分）			0	○-----	0	-----	
				療 養 費			22,004	-----	111,533	156,234	
				家 族 移 送 費			4	-----	96	96	
				高額療養費	計		901	-----	44,267	-----	
					一 般 分	入 院	0	-----	0	-----	
						そ の 他	564	-----	29,142	-----	
					多数該当分	入 院	0	-----	0	-----	
	そ の 他	337				-----	15,125	-----			
	前期高齢者（再掲）	一 般 分			入 院	0	-----	0	-----		
				そ の 他	126	-----	5,184	-----			
		多数該当分		入 院	0	-----	0	-----			
				そ の 他	40	-----	1,526	-----			
		70歳以上現役並み所得者（再掲）		一 般 分	入 院	0	-----	0	-----		
					そ の 他	0	-----	0	-----		
	多数該当分			入 院	0	-----	0	-----			
				入 院	0	-----	0	-----			
	70歳以上一般（再掲）	一 般 分		入 院	0	-----	0	-----			
			そ の 他	0	-----	0	-----				
		多数該当分	入 院	0	-----	0	-----				
			入 院	0	-----	0	-----				
	未就学児（再掲）	一 般 分	入 院	0	-----	0	-----				
そ の 他			0	-----	0	-----					
多数該当分		入 院	0	-----	0	-----					
		そ の 他	0	-----	0	-----					
その他の現金給付		職 務 外	被保険者	計			7,536	-----	2,215,207	-----	
				計			6,315	-----	1,735,081	-----	
	傷 病 手 当 金			6,140	-----	1,711,061	-----				
	埋 葬 料			144	-----	7,200	-----				
	出 産 育 児 一 時 金			10	-----	4,200	-----				
	出 産 手 当 金			21	1,645	12,620	-----				
	被扶養者	計			1,221	-----	480,126	-----			
		家 族 埋 葬 料			83	-----	4,150	-----			
		家 族 出 産 育 児 一 時 金			1,138	-----	475,976	-----			
		職 務 上 の 給 付			1,338	-----	255,542	-----			
		世 帯 合 算 高 額 療 養 費		一 般 分	951	-----	38,025	-----			
				多数該当分	392	-----	24,461	-----			
高 額 介 護 合 算 療 養 費			0	-----	0	-----					
付 加 給 付 計					被保険者	144	-----	105,412	-----		
					被扶養者	83	-----	48,143	-----		

- (注) 1. 平均標準報酬月額及び平均標準賞与額は被保険者1人当たりの平均である。
2. 療養の給付又は家族療養費 (現物給付) については当該年度診療分を、その他は当該年度決定分を表す。
3. ◎印は処方箋枚数、○は食事回数である。
4. 入院時食事・生活療養費 (差額支給分除く) の件数は診療費の再掲であり、件数の合計には含まれていない。

第2－1表 適用状況（健康保険計）

	適用事業所数	加入者数計				被保険者数計			
		前期高齢者(再掲)				前期高齢者(再掲)			
		人	人	人	人	人	人	人	人
				70歳以上(再掲)	現役並み所得者(再掲)			70歳以上(再掲)	現役並み所得者(再掲)
＜健康保険計＞	平成24年度 平均	1,742,376	64,479,667	872,911	129,595	35,550,777	1,458,746	431,251	112,405
	平成25年度 平均	1,771,874	64,760,248	904,495	143,353	35,920,227	1,633,024	458,775	123,657
	平成26年度 平均	1,828,166	65,320,266	982,857	159,820	36,517,052	1,812,078	501,358	137,178
	平成26年 4月	1,798,945	65,109,650	938,865	153,794	36,354,589	1,702,915	482,575	132,045
	5月	1,804,291	65,118,575	947,094	155,573	36,435,843	1,724,856	487,814	133,503
	6月	1,809,386	65,184,988	952,883	156,239	36,487,412	1,742,041	491,415	134,131
	7月	1,815,460	65,230,113	955,692	156,752	36,511,218	1,755,874	493,414	134,564
	8月	1,820,349	65,233,505	960,425	157,495	36,503,413	1,778,332	497,209	135,234
	9月	1,825,652	65,281,254	963,917	158,397	36,530,161	1,801,262	500,829	136,068
	10月	1,831,542	65,318,209	966,536	159,725	36,534,810	1,818,639	503,733	137,177
	11月	1,836,116	65,381,511	971,407	161,455	36,566,210	1,843,206	507,701	138,557
	12月	1,840,944	65,465,531	975,137	162,768	36,602,684	1,865,555	510,737	139,630
	平成27年 1月	1,847,233	65,468,500	970,107	163,140	36,561,743	1,879,323	509,673	140,022
	2月	1,852,025	65,509,539	976,072	165,687	36,558,196	1,907,116	514,669	142,116
	3月	1,856,047	65,541,815	976,151	166,829	36,558,341	1,925,817	516,523	143,092

	被扶養者数計					扶養率	任意継続被保険者数(再掲)	
	未就学児(再掲)	前期高齢者(再掲)			被保険者数		被扶養者数	
		人	70歳以上(再掲)	現役並み所得者(再掲)				
	人	人	人	人	人	人	人	
＜健康保険計＞	平成24年度 平均	28,928,890	4,911,689	441,660	17,189	1,181,050	629,305	551,745
	平成25年度 平均	28,840,021	4,910,033	445,720	19,696	1,137,097	607,127	529,970
	平成26年度 平均	28,803,214	4,901,779	461,500	22,641	1,036,717	557,397	479,319
	平成26年 4月	28,785,061	4,539,862	456,290	21,749	1,069,829	572,859	496,970
	5月	28,682,732	4,608,722	459,280	22,070	1,049,110	562,683	486,427
	6月	28,697,576	4,671,186	461,468	22,108	1,032,831	554,097	478,734
	7月	28,718,895	4,736,857	462,278	22,188	1,033,308	555,224	478,084
	8月	28,730,092	4,802,905	463,216	22,261	1,032,085	555,351	476,734
	9月	28,751,093	4,871,413	463,088	22,329	1,027,636	553,017	474,619
	10月	28,783,399	4,943,724	462,803	22,548	1,029,448	554,199	475,249
	11月	28,815,301	5,004,937	463,706	22,898	1,024,882	551,702	473,180
	12月	28,862,847	5,068,045	464,400	23,138	1,019,643	549,208	470,435
	平成27年 1月	28,906,757	5,128,100	460,434	23,118	1,040,832	560,546	480,286
	2月	28,951,343	5,195,946	461,403	23,551	1,039,564	559,730	479,834
	3月	28,983,474	5,249,653	459,628	23,737	1,041,425	560,151	481,274

第2－2表 適用状況（全国健康保険協会管掌健康保険）

	適用事業所数	加入者数計			被保険者数計		
		人	前期高齢者（再掲）		人	前期高齢者（再掲）	
			70歳以上（再掲）	現役並み所得者（再掲）		70歳以上（再掲）	現役並み所得者（再掲）
<全国健康保険協会管掌健康保険> 【一般被保険者】							
平成24年度平均	1,631,089	35,011,876	1,756,117	593,299	87,849	19,880,872	291,393
平成25年度平均	1,662,524	35,453,035	1,946,942	622,576	95,870	20,248,955	314,841
平成26年度平均	1,720,178	36,077,876	2,158,965	670,687	108,059	20,762,145	348,756
平成26年 4月	1,690,173	35,808,469	2,037,624	649,219	103,287	20,546,018	332,647
5月	1,695,910	35,853,328	2,062,603	655,583	104,546	20,634,023	336,726
6月	1,701,115	35,912,541	2,083,541	660,142	105,117	20,682,006	339,709
7月	1,707,288	35,980,152	2,100,897	662,872	105,600	20,727,515	341,624
8月	1,712,200	35,995,509	2,124,026	667,048	106,079	20,737,504	344,884
9月	1,717,536	36,043,560	2,147,431	670,432	107,041	20,771,803	347,984
10月	1,723,527	36,089,983	2,167,373	673,189	108,098	20,790,176	350,546
11月	1,728,153	36,144,143	2,193,215	678,046	109,432	20,817,644	354,053
12月	1,732,986	36,216,492	2,216,247	681,361	110,393	20,854,306	356,611
平成27年 1月	1,739,196	36,227,211	2,229,670	679,183	110,891	20,836,397	356,447
2月	1,744,120	36,270,661	2,258,929	684,466	112,555	20,846,437	360,714
3月	1,749,928	36,392,457	2,281,525	686,695	113,672	20,901,905	363,126
【法第3条第2項被保険者】							
平成24年度平均	1,099	18,632	3,214	1,223	0	12,405	2,573
平成25年度平均	930	17,905	3,125	1,252	0	11,742	2,445
平成26年度平均	878	18,596	3,457	1,469	0	12,248	2,719
平成26年 4月	800	18,471	3,343	1,388	0	12,153	2,619
5月	804	18,451	3,353	1,392	0	12,145	2,625
6月	894	18,499	3,368	1,412	0	12,169	2,643
7月	862	18,467	3,369	1,420	0	12,173	2,649
8月	877	18,523	3,402	1,443	0	12,189	2,674
9月	1,294	18,604	3,453	1,465	0	12,240	2,714
10月	851	18,679	3,476	1,462	0	12,287	2,732
11月	829	18,688	3,469	1,491	0	12,304	2,740
12月	839	18,673	3,520	1,506	0	12,320	2,772
平成27年 1月	844	18,701	3,548	1,530	0	12,351	2,801
2月	841	18,746	3,574	1,544	0	12,361	2,823
3月	796	18,646	3,583	1,549	0	12,283	2,834
							0

第2－2表 適用状況

	被扶養者数計										任意継続被保険者数(再掲)	被扶養者数
	人	未就学児(再掲)	前期高齢者(再掲)				人	現役並み所得者(再掲)	人	扶養率		
			70歳以上(再掲)									
			人	人	人	人						
<全国健康保険協会管掌健康保険> 【一般被保険者】	15,131,003 15,204,080 15,315,731 平成26年 4月 5月 6月 7月 8月 9月 10月 11月 12月 平成27年 1月 2月 3月	2,539,651 2,556,337 2,570,673 2,370,686 2,409,444 2,443,865 2,480,998 15,258,005 2,515,781 2,521,64 845,988 851,390 858,691 2,624,516 2,680,609 15,362,186 15,390,814 15,424,224 15,490,552	727,105 782,098 848,670 812,489 820,944 827,900 833,637 839,964 321,164 322,448 322,643 323,963 324,760 327,746 323,752 323,569	301,906 307,738 321,931 316,572 318,857 320,433 321,248 322,164 322,448 322,643 323,963 324,760 327,746 323,752 323,569	10,431 11,753 13,669 13,016 13,210 13,247 13,306 13,343 13,440 13,603 13,852 14,038 14,111 14,348 14,518	642,467 618,789 589,483 602,564 585,353 571,440 567,660 565,165 297,443 561,473 561,260 292,552 554,192 291,654 299,823 269,834 299,187 299,778	0.761 0.751 0.738 0.743 0.738 0.736 0.736 0.736 0.736 0.735 0.736 0.736 0.737 0.739 0.740 0.741	334,430 322,973 299,376 316,036 307,305 299,945 298,254 297,443 295,335 295,200 263,665 291,654 299,823 269,834 299,187 299,778	308,037 295,815 270,107 286,528 278,048 271,495 269,406 267,722 266,138 266,060 263,665 262,538 269,834 269,258 270,596			
【法第3条第2項被保険者】	平成24年度平均 平成25年度平均 平成26年度平均 平成26年 4月 5月 6月 7月 8月 9月 10月 11月 12月 平成27年 1月 2月 3月	6,227 6,162 6,348 6,318 6,306 6,330 6,294 6,334 6,364 6,392 6,384 6,353 6,350 6,385 6,363	600 625 645 590 594 607 617 634 645 658 663 670 691 703	642 680 738 724 728 725 720 728 739 744 749 748 747 751 749	284 296 321 311 314 316 318 322 327 327 325 324 325 325		0.502 0.525 0.518 0.520 0.519 0.520 0.517 0.520 0.520 0.519 0.516 0.514 0.517 0.518					

第2－3表 適用状況（組合管掌健康保険）

	保険者数	適用事業所数	加入者数計			被保険者数計				
			人	前期高齢者（再掲）		人	前期高齢者（再掲）			
				70歳以上（再掲）			70歳以上（再掲）			
				人	現役並み所得者（再掲）		人	現役並み所得者（再掲）		
＜組合管掌健康保険＞										
	平成24年度平均	1,433	29,449,160	779,817	278,390	41,746	15,657,500	427,162	138,920	34,988
	平成25年度平均	1,420	29,289,308	831,486	280,665	47,483	15,659,530	465,735	142,978	39,540
	平成26年度平均	1,410	29,223,795	878,921	290,702	51,780	15,742,659	499,465	151,455	42,788
	平成26年 4月	1,410	29,282,710	845,575	288,258	50,507	15,796,418	475,161	148,851	41,774
	5月	1,409	29,246,796	853,809	290,119	51,027	15,789,675	480,572	150,010	42,167
	6月	1,409	29,253,948	858,905	291,329	51,122	15,793,237	483,757	150,610	42,261
	7月	1,409	29,231,494	862,205	291,400	51,152	15,771,530	485,965	150,688	42,270
	8月	1,409	29,219,473	870,042	291,934	51,416	15,753,720	491,596	151,204	42,498
	9月	1,409	29,219,090	877,287	292,020	51,356	15,746,118	497,115	151,707	42,467
	10月	1,411	29,209,547	880,599	291,865	51,627	15,732,347	499,924	152,032	42,682
	11月	1,411	29,218,680	888,137	291,870	52,023	15,736,262	505,942	152,482	42,977
	12月	1,411	29,230,366	896,196	292,270	52,375	15,736,058	512,108	152,942	43,275
	平成27年 1月	1,409	29,222,588	898,522	289,384	52,249	15,712,995	515,174	152,020	43,242
	2月	1,409	29,220,132	907,172	290,062	53,172	15,699,398	521,957	152,736	43,909
	3月	1,409	29,130,712	908,605	287,907	53,157	15,644,153	524,303	152,173	43,938
【特別退職被保険者（再掲）】										
	平成24年度平均	61	523,099	295,353	122,337	20,147	281,681	197,371	95,671	16,598
	平成25年度平均	61	506,953	304,284	125,544	24,679	274,023	201,487	97,699	20,207
	平成26年度平均	61	488,360	316,596	133,059	27,199	265,535	208,087	102,893	22,049
	平成26年 4月	61	494,479	311,079	131,881	26,764	268,083	205,040	102,235	21,732
	5月	61	492,934	312,272	132,815	26,999	267,478	205,689	102,785	21,911
	6月	61	493,271	313,823	133,450	27,192	267,745	206,635	103,194	22,076
	7月	61	492,771	314,926	133,580	27,319	267,621	207,267	103,258	22,165
	8月	61	491,256	315,880	133,747	27,297	266,976	207,772	103,368	22,156
	9月	61	489,804	316,811	133,829	27,106	266,334	208,264	103,451	21,996
	10月	61	488,719	317,811	133,902	27,143	265,836	208,884	103,483	22,007
	11月	61	486,915	318,502	133,740	27,262	264,964	209,107	103,348	22,073
	12月	61	485,806	319,553	133,720	27,323	264,443	209,678	103,314	22,125
	平成27年 1月	61	483,231	318,945	132,167	27,153	263,218	209,358	102,297	22,017
	2月	61	481,452	319,705	132,241	27,397	262,336	209,689	102,215	22,164
	3月	61	479,683	319,847	131,635	27,435	261,386	209,661	101,766	22,161

第2—3表 適用状

	被扶養者数計				前期高齢者(再掲)		扶養率		任意継続被保険者数(再掲)	
	人	未就学児(再掲)	70歳以上(再掲)		人	現役並み所得者(再掲)	人	被扶養者数	被保険者数	
			人	人						
＜組合管掌健康保険＞	平成24年度平均	13,791,660	2,371,448	352,655	139,470	6,758	0.881	538,582	294,875	243,708
	平成25年度平均	13,629,778	2,353,070	365,752	137,687	7,943	0.870	518,308	284,154	234,155
	平成26年度平均	13,481,135	2,330,462	379,457	138,247	8,972	0.856	467,233	258,021	208,212
	平成26年4月	13,486,292	2,168,586	370,414	138,407	8,733	0.854	467,285	256,823	210,442
	5月	13,457,121	2,198,684	373,237	140,109	8,860	0.852	463,757	255,378	208,379
	6月	13,460,711	2,226,714	375,148	140,719	8,861	0.852	461,391	254,152	207,239
	7月	13,459,964	2,255,242	376,240	140,712	8,882	0.853	465,648	256,970	208,678
	8月	13,465,753	2,286,490	378,446	140,730	8,918	0.855	466,920	257,908	209,012
	9月	13,472,972	2,318,138	380,172	140,313	8,889	0.856	466,163	257,682	208,481
	10月	13,477,200	2,350,600	380,675	139,833	8,945	0.857	468,188	258,999	209,189
	11月	13,482,418	2,379,758	382,195	139,388	9,046	0.857	468,665	259,150	209,515
	12月	13,494,308	2,406,773	384,088	139,328	9,100	0.858	465,451	257,554	207,897
	平成27年1月	13,509,593	2,430,902	383,348	137,364	9,007	0.860	471,175	260,723	210,452
	2月	13,520,734	2,465,053	385,215	137,326	9,203	0.861	471,119	260,543	210,576
	3月	13,486,559	2,478,589	384,302	135,734	9,219	0.862	471,051	260,373	210,678
	【特別退職被保険者(再掲)】									
	平成24年度平均	241,419	208	97,982	26,667	3,549	0.857			
	平成25年度平均	232,930	220	102,788	27,845	4,472	0.850			
	平成26年度平均	222,825	209	108,509	30,166	5,151	0.839			
平成26年4月	226,396	199	106,039	28,646	5,032	0.844				
5月	225,456	194	106,583	30,030	5,088	0.843				
6月	225,526	198	107,188	30,256	5,116	0.842				
7月	225,150	200	107,659	30,322	5,154	0.841				
8月	224,280	203	108,108	30,379	5,141	0.840				
9月	223,470	204	108,547	30,378	5,110	0.839				
10月	222,883	213	108,927	30,419	5,136	0.838				
11月	221,951	214	109,395	30,392	5,189	0.838				
12月	221,363	220	109,875	30,406	5,198	0.837				
平成27年1月	220,013	217	109,587	29,870	5,136	0.836				
2月	219,116	218	110,016	30,026	5,233	0.835				
3月	218,297	225	110,186	29,869	5,274	0.835				

第2－4表 適用状況（船員保険）

	船舶所有者数	加入者数計			被保険者数計					
		前期高齢者(再掲)			前期高齢者(再掲)					
		人	人	人	人	人	人			
＜船員保険＞	平成24年度平均	5,874	130,779	8,240	3,009	461	58,966	4,091	1,225	394
	平成25年度平均	5,812	128,054	9,082	3,047	527	58,404	4,715	1,331	452
	平成26年度平均	5,754	125,884	10,167	3,250	628	58,218	5,477	1,538	537
	平成26年 4月	5,793	126,585	9,631	3,176	588	58,305	5,110	1,447	497
	5月	5,779	126,036	9,717	3,195	608	58,175	5,161	1,470	517
	6月	5,767	125,925	9,841	3,203	614	58,292	5,247	1,496	526
	7月	5,765	125,418	9,941	3,245	625	58,040	5,299	1,521	533
	8月	5,759	126,523	10,079	3,268	630	58,656	5,415	1,538	541
	9月	5,753	127,019	10,215	3,290	633	58,922	5,488	1,545	547
	10月	5,752	127,024	10,321	3,306	645	58,951	5,570	1,566	551
	11月	5,743	126,454	10,393	3,300	636	58,627	5,617	1,567	543
	12月	5,733	124,949	10,300	3,263	629	57,761	5,582	1,569	541
平成27年 1月	5,737	124,844	10,405	3,254	631	57,571	5,652	1,571	541	
2月	5,732	124,738	10,554	3,260	642	57,563	5,766	1,578	550	
3月	5,729	125,097	10,604	3,234	656	57,750	5,821	1,585	562	

	被扶養者数計						扶養率	疾病任意継続被保険者数(再掲)		
	未就学児(再掲)	前期高齢者(再掲)				被保険者数		被扶養者数		
		70歳以上(再掲)								
		人	人	人	人					
＜船員保険＞	平成24年度 平均	71,813	8,569	4,149	1,784	67	1,218	6,509	3,192	3,317
	平成25年度 平均	69,650	8,705	4,367	1,716	76	1,193	6,474	3,156	3,319
	平成26年度 平均	67,667	8,893	4,689	1,712	91	1,162	6,015	2,959	3,056
	平成26年 4月	68,280	8,228	4,521	1,729	91	1,171	6,115	2,935	3,180
	5月	67,861	8,359	4,556	1,725	91	1,166	6,033	2,936	3,097
	6月	67,633	8,441	4,594	1,707	88	1,160	6,391	3,075	3,316
	7月	67,378	8,517	4,642	1,724	92	1,161	6,443	3,097	3,346
	8月	67,867	8,744	4,664	1,730	89	1,157	5,387	2,628	2,759
	9月	68,097	8,899	4,727	1,745	86	1,156	4,534	2,290	2,244
	10月	68,073	9,069	4,751	1,740	94	1,155	4,658	2,378	2,280
	11月	67,827	9,133	4,776	1,733	93	1,157	5,309	2,702	2,607
	12月	67,188	9,137	4,718	1,694	88	1,163	6,808	3,384	3,424
	平成27年 1月	67,273	9,272	4,753	1,683	90	1,169	7,176	3,544	3,632
	2月	67,175	9,363	4,788	1,682	92	1,167	6,760	3,321	3,439
	3月	67,347	9,550	4,783	1,649	94	1,166	6,566	3,221	3,345

第3表 標準報酬等級別被保険者数

等級	標準報酬月額 (円)	健康保険計			全国健康保険協会管掌健康保険 (一般被保険者)			組合管掌健康保険 (特例退職を除く)			船員保険		
		計	男	女	計	男	女	計	男	女	計	男	女
合計		人	人	人	人	人	人	人	人	人	人	人	人
		36,284,672	23,228,824	13,055,848	20,901,905	12,773,337	8,128,568	15,382,767	10,455,487	4,927,280	57,750	56,894	856
第1級	58,000	99,142	64,557	34,585	96,498	62,916	33,582	2,644	1,641	1,003	352	350	2
第2級	68,000	21,222	11,747	9,475	20,114	11,319	8,795	1,108	428	680	36	35	1
第3級	78,000	59,091	27,183	31,908	55,430	26,254	29,176	3,661	929	2,732	92	87	5
第4級	88,000	56,253	21,730	34,523	49,688	20,188	29,500	6,565	1,542	5,023	75	73	2
第5級	98,000	281,580	158,474	123,106	264,222	152,427	111,795	17,358	6,047	11,311	599	572	27
第6級	104,000	86,533	25,044	61,489	69,824	21,322	48,502	16,709	3,722	12,987	163	162	1
第7級	110,000	161,733	43,638	118,095	126,842	36,100	90,742	34,891	7,538	27,353	147	147	0
第8級	118,000	322,144	92,624	229,520	254,665	77,043	177,622	67,479	15,581	51,898	507	501	6
第9級	126,000	403,772	100,892	302,880	303,680	78,765	224,915	100,092	22,127	77,965	566	563	3
第10級	134,000	556,886	148,855	408,031	421,519	119,042	302,477	135,367	29,813	105,554	242	239	3
第11級	142,000	658,179	177,406	480,773	491,475	140,499	350,976	166,704	36,907	129,797	192	188	4
第12級	150,000	987,609	336,628	650,981	765,204	280,926	484,278	222,405	55,702	166,703	879	865	14
第13級	160,000	1,045,338	337,494	707,844	769,391	261,584	507,807	275,947	75,910	200,037	287	278	9
第14級	170,000	1,099,455	385,415	714,040	800,749	295,338	505,411	298,706	90,077	208,629	465	443	22
第15級	180,000	1,211,138	478,894	732,244	888,018	372,144	515,874	323,120	106,750	216,370	893	864	29
第16級	190,000	1,166,498	472,976	693,522	825,854	352,787	473,067	340,644	120,189	220,455	513	480	33
第17級	200,000	2,081,977	986,328	1,095,649	1,494,132	754,708	739,424	587,845	231,620	356,225	1,771	1,700	71
第18級	220,000	2,501,310	1,269,236	1,232,074	1,648,371	892,783	755,588	852,939	376,453	476,486	1,446	1,355	91
第19級	240,000	2,403,459	1,362,102	1,041,357	1,532,006	931,392	600,614	871,453	430,710	440,743	1,926	1,827	99
第20級	260,000	2,414,872	1,526,582	888,290	1,529,469	1,029,459	500,010	885,403	497,123	388,280	2,668	2,585	83
第21級	280,000	2,192,333	1,504,220	688,113	1,340,585	976,758	363,827	851,748	527,462	324,286	2,333	2,289	44
第22級	300,000	2,040,581	1,465,201	575,380	1,224,734	919,914	304,820	815,847	545,287	270,560	3,719	3,656	63
第23級	320,000	1,695,703	1,278,136	417,567	921,396	725,063	196,333	774,307	553,073	221,234	2,503	2,449	54
第24級	340,000	1,491,390	1,165,874	325,516	767,055	621,563	145,492	724,335	544,311	180,024	2,545	2,515	30
第25級	360,000	1,419,121	1,142,090	277,031	723,443	595,579	127,864	695,678	546,511	149,167	2,994	2,972	22
第26級	380,000	1,456,607	1,206,315	250,292	654,158	550,782	103,376	802,449	655,533	146,916	3,471	3,450	21
第27級	410,000	1,545,579	1,307,009	238,570	680,739	573,268	107,471	864,840	733,741	131,099	5,597	5,564	33
第28級	440,000	1,195,373	1,041,231	154,142	445,603	385,569	60,034	749,770	655,662	94,108	3,546	3,527	19
第29級	470,000	938,491	834,332	104,159	287,654	253,022	34,632	650,837	581,310	69,527	3,047	3,033	14
第30級	500,000	862,586	762,680	99,906	304,760	257,229	47,531	557,826	505,451	52,375	2,714	2,703	11
第31級	530,000	611,347	557,388	53,959	144,643	129,334	15,309	466,704	428,054	38,650	1,980	1,973	7
第32級	560,000	511,337	468,628	42,709	121,764	108,155	13,609	389,573	360,473	29,100	1,776	1,773	3
第33級	590,000	447,233	406,078	41,155	129,911	111,221	18,690	317,322	294,857	22,465	1,610	1,605	5
第34級	620,000	322,269	298,860	23,409	61,831	55,041	6,790	260,438	243,819	16,619	1,076	1,071	5
第35級	650,000	267,715	247,787	19,928	59,202	52,133	7,069	208,513	195,654	12,859	866	861	5
第36級	680,000	202,267	188,455	13,812	35,620	31,952	3,668	166,647	156,503	10,144	647	645	2
第37級	710,000	231,505	210,076	21,429	75,582	63,775	11,807	155,923	146,301	9,622	677	673	4
第38級	750,000	175,094	161,832	13,262	43,143	37,871	5,272	131,951	123,961	7,990	589	587	2
第39級	790,000	161,279	144,414	16,865	61,571	51,268	10,303	99,708	93,146	6,562	356	353	3
第40級	830,000	120,794	110,730	10,064	34,948	30,592	4,356	85,846	80,138	5,708	312	311	1
第41級	880,000	105,317	95,286	10,031	37,619	32,276	5,343	67,698	63,010	4,688	243	242	1
第42級	930,000	72,053	65,936	6,117	20,890	18,371	2,519	51,163	47,565	3,598	166	166	0
第43級	980,000	99,706	85,835	13,871	59,664	49,043	10,621	40,042	36,792	3,250	178	177	1
第44級	1,030,000	51,728	47,018	4,710	17,740	15,598	2,142	33,988	31,420	2,568	103	103	0
第45級	1,090,000	52,234	46,851	5,383	22,610	19,535	3,075	29,624	27,316	2,308	137	137	0
第46級	1,150,000	35,652	32,355	3,297	12,835	11,283	1,552	22,817	21,072	1,745	107	106	1
第47級	1,210,000	361,187	326,402	34,785	205,054	180,146	24,908	156,133	146,256	9,877	639	639	0

※ 平成26年度末現在

第4表 標準賃金日額等級別就労延人員

等級	標準賃金日額 (円)	就労延人員 (人)
合計		172,049
第1級	3,000	1,627
第2級	4,400	1,589
第3級	5,750	9,513
第4級	7,250	5,220
第5級	8,750	13,547
第6級	10,750	39,410
第7級	13,250	25,520
第8級	15,750	27,673
第9級	18,250	30,208
第10級	21,250	10,783
第11級	24,750	6,959

※ 平成26年度末現在

第5表 月別標準報酬月額(賞金日額)及び標準報酬総額

	標準報酬総額									
	健康保険計					全国健康保険協会 管理健康保険 (一般被保険者)				
	計	男	女	計	男	女	計	男	女	計
＜標準報酬月額＞ 平成26年 4月 5月 6月 7月 8月 9月 10月 11月 12月 平成27年 1月 2月 3月 ＜平成26年度計＞ 標準報酬月額 標準賞与額 標準報酬総額	11,403,009,395	8,363,788,675	3,039,220,720	5,684,238,630	3,914,700,154	1,749,538,676	5,738,772,565	4,449,088,521	1,289,684,044	23,004,044
	41,412,461,473	8,366,703,700	3,045,757,773	5,678,461,548	3,921,755,758	1,756,705,790	5,733,999,925	4,444,947,942	1,289,051,983	23,004,044
	11,413,983,376	8,363,911,429	3,050,071,947	5,684,823,024	3,925,047,852	1,759,775,172	5,729,160,352	4,438,863,577	1,290,296,775	23,111,434
	11,471,560,025	8,407,242,422	3,064,317,603	5,709,113,890	3,942,769,492	1,766,344,398	5,762,446,135	4,464,472,930	1,297,973,205	22,887,066
	11,502,996,723	8,433,603,418	3,069,393,305	5,725,611,830	3,956,533,242	1,769,078,588	5,777,384,893	4,477,070,176	1,300,314,717	23,346,278
	11,657,556,160	8,540,577,152	3,116,979,008	5,825,330,384	4,025,189,244	1,800,141,140	5,832,225,776	4,515,387,988	1,316,837,868	25,007,616
	11,656,638,217	8,539,277,261	3,117,360,956	5,827,598,928	4,027,019,926	1,800,580,002	5,829,038,269	4,512,257,335	1,316,780,954	25,037,010
	11,658,758,024	8,538,517,198	3,120,240,826	5,831,502,982	4,029,519,078	1,801,983,904	5,827,255,042	4,508,998,120	1,318,256,922	25,061,010
	11,662,248,709	8,539,613,018	3,122,638,691	5,837,420,584	4,033,315,196	1,804,105,388	5,824,829,125	4,506,297,822	1,318,531,303	25,066,010
	11,649,212,036	8,532,227,593	3,116,984,443	5,832,047,196	4,031,369,940	1,800,677,256	5,817,164,840	4,500,857,653	1,316,307,187	25,066,010
	11,644,712,816	8,528,880,976	3,115,831,840	5,833,751,674	4,033,600,108	1,800,151,566	5,810,961,142	4,495,280,868	1,315,860,274	25,066,010
	11,637,595,567	8,522,512,868	3,115,082,699	5,848,128,428	4,045,709,960	1,802,416,468	5,789,469,139	4,476,802,908	1,312,666,231	25,066,010
＜標準賞金日額＞ 平成26年 4月 5月 6月 7月 8月 9月 10月 11月 12月 平成27年 1月 2月 3月 ＜平成26年度計＞ 標準賞金日額 標準賞与額 標準報酬総額	2,247,022,800	22,752,574	250,470	2,247,022,800	22,752,574	250,470	2,247,022,800	22,752,574	250,470	2,247,022,800
	2,292,218,850	22,787,148	253,902	2,292,218,850	22,787,148	253,902	2,292,218,850	22,787,148	253,902	2,292,218,850
	2,264,510,350	22,857,594	253,840	2,264,510,350	22,857,594	253,840	2,264,510,350	22,857,594	253,840	2,264,510,350
	2,408,357,300	22,887,066	255,550	2,408,357,300	22,887,066	255,550	2,408,357,300	22,887,066	255,550	2,408,357,300
＜標準賞金日額＞ 平成26年 4月 5月 6月 7月 8月 9月 10月 11月 12月 平成27年 1月 2月 3月 ＜平成26年度計＞ 標準賞金日額 標準賞与額 標準報酬総額	2,292,218,850	22,787,148	253,902	2,292,218,850	22,787,148	253,902	2,292,218,850	22,787,148	253,902	2,292,218,850
	2,264,510,350	22,857,594	253,840	2,264,510,350	22,857,594	253,840	2,264,510,350	22,857,594	253,840	2,264,510,350
	2,408,357,300	22,887,066	255,550	2,408,357,300	22,887,066	255,550	2,408,357,300	22,887,066	255,550	2,408,357,300
	2,195,703,400	23,094,422	250,076	2,195,703,400	23,094,422	250,076	2,195,703,400	23,094,422	250,076	2,195,703,400
＜標準賞金日額＞ 平成26年 4月 5月 6月 7月 8月 9月 10月 11月 12月 平成27年 1月 2月 3月 ＜平成26年度計＞ 標準賞金日額 標準賞与額 標準報酬総額	2,276,566,900	23,832,908	250,076	2,276,566,900	23,832,908	250,076	2,276,566,900	23,832,908	250,076	2,276,566,900
	2,345,673,950	23,689,434	253,070	2,345,673,950	23,689,434	253,070	2,345,673,950	23,689,434	253,070	2,345,673,950
	2,231,277,050	23,476,688	250,610	2,231,277,050	23,476,688	250,610	2,231,277,050	23,476,688	250,610	2,231,277,050
	2,420,512,850	22,794,386	248,606	2,420,512,850	22,794,386	248,606	2,420,512,850	22,794,386	248,606	2,420,512,850
＜標準賞金日額＞ 平成26年 4月 5月 6月 7月 8月 9月 10月 11月 12月 平成27年 1月 2月 3月 ＜平成26年度計＞ 標準賞金日額 標準賞与額 標準報酬総額	2,185,474,750	22,726,708	246,046	2,185,474,750	22,726,708	246,046	2,185,474,750	22,726,708	246,046	2,185,474,750
	2,079,737,700	22,714,292	244,618	2,079,737,700	22,714,292	244,618	2,079,737,700	22,714,292	244,618	2,079,737,700
	2,373,270,850	22,720,412	239,056	2,373,270,850	22,720,412	239,056	2,373,270,850	22,720,412	239,056	2,373,270,850
	27,320,326,750	275,883,556	2,994,700	27,320,326,750	275,883,556	2,994,700	27,320,326,750	275,883,556	2,994,700	27,320,326,750
＜標準賞金日額＞ 平成26年 4月 5月 6月 7月 8月 9月 10月 11月 12月 平成27年 1月 2月 3月 ＜平成26年度計＞ 標準賞金日額 標準賞与額 標準報酬総額	98,533,000	30,725,927	419,940	98,533,000	30,725,927	419,940	98,533,000	30,725,927	419,940	98,533,000
	27,418,859,750	306,609,483	3,414,640	27,418,859,750	306,609,483	3,414,640	27,418,859,750	306,609,483	3,414,640	27,418,859,750

	標準報酬総額									
	健康保険計					全国健康保険協会 管理健康保険 (一般被保険者)				
	計	男	女	計	男	女	計	男	女	計
＜標準報酬月額＞ 平成26年 4月 5月 6月 7月 8月 9月 10月 11月 12月 平成27年 1月 2月 3月 ＜平成26年度計＞ 標準報酬月額 標準賞与額 標準報酬総額	13,727	396,359	277,991	13,727	396,359	277,991	13,727	396,359	277,991	13,727
	13,691	397,918	279,320	13,691	397,918	279,320	13,691	397,918	279,320	13,691
	13,561	398,348	278,639	13,561	398,348	278,639	13,561	398,348	278,639	13,561
	13,691	397,085	276,545	13,691	397,085	276,545	13,691	397,085	276,545	13,691
	13,619	400,007	275,631	13,619	400,007	275,631	13,619	400,007	275,631	13,619
	13,815	406,446	277,892	13,815	406,446	277,892	13,815	406,446	277,892	13,815
	13,749	408,143	278,405	13,749	408,143	278,405	13,749	408,143	278,405	13,749
	13,675	406,706	277,530	13,675	406,706	277,530	13,675	406,706	277,530	13,675
	13,843	400,823	278,706	13,843	400,823	278,706	13,843	400,823	278,706	13,843
	13,736	400,887	279,598	13,736	400,887	279,598	13,736	400,887	279,598	13,736
	13,673	398,848	278,291	13,673	398,848	278,291	13,673	398,848	278,291	13,673
	13,794	399,346	279,271	13,794	399,346	279,271	13,794	399,346	279,271	13,794
＜標準賞金日額＞ 平成26年 4月 5月 6月 7月 8月 9月 10月 11月 12月 平成27年 1月 2月 3月 ＜平成26年度計＞ 標準賞金日額 標準賞与額 標準報酬総額	13,716	401,033	278,137	13,716	401,033	278,137	13,716	401,033	278,137	13,716
	8,045	565,088	474,643	8,045	565,088	474,643	8,045	565,088	474,643	8,045
	2,238,655	5,349,037	3,805,673	2,238,655	5,349,037	3,805,673	2,238,655	5,349,037	3,805,673	2,238,655

※1 被保険者1人当たり標準賞与額は任意継続被保険者及び特別退職者を除いて算出。
任意継続 21,2561 円
任意継続 28,9722 円
任意継続 26,5626 円
任意継続 26,5626 円

第6表 1人当たり標準報酬総額の分布

	1人当たり標準報酬総額階級		被保険者1人当たり		加入者1人当たり	
			組合数	標準報酬総額(万円)	組合数	標準報酬総額(万円)
組 合 管 掌 健 康 保 険	万円以上	万円未満				
	～	150	0	0	0	0
	150	～ 200	0	0	11	187
	200	～ 250	0	0	274	234
	250	～ 300	8	290	608	277
	300	～ 350	27	331	348	322
	350	～ 400	74	374	83	373
	400	～ 450	137	426	45	422
	450	～ 500	209	476	22	466
	500	～ 550	233	529	11	521
	550	～ 600	249	573	4	563
	600	～ 650	170	625	0	0
	650	～ 700	108	675	0	0
	700	～ 750	82	728	0	0
	750	～ 800	27	774	0	0
	800	～ 850	18	821	0	0
	850	～ 900	16	870	0	0
	900	～ 950	19	922	0	0
	950	～ 1,000	15	978	0	0
	1,000	～ 1,050	7	1,023	0	0
	1,050	～ 1,100	1	1,070	0	0
	1,100	～ 1,150	3	1,126	0	0
	1,150	～ 1,200	2	1,156	0	0
	1,200	～ 1,250	0	0	0	0
	1,250	～ 1,300	1	1,257	0	0
	1,300	～ 1,350	0	0	0	0
	1,350	～ 1,400	0	0	0	0
	1,400	～ 1,450	0	0	0	0
	1,450	～ 1,500	0	0	0	0
	1,500	～	0	0	0	0
		合計(平均)	1,406	548	1,406	297
		最大値		1,257		571
		最小値		266		173
全国健康保険協会管掌健康保険 (一般被保険者)					216	
船員保険					246	

※ 平成26年度中に加入、脱退のなかった健康保険組合を対象としている。

第7-1表 月別給付状況(医療給付) - 件数【加入者計】

			診療費			薬剤支給			入院時食事・生活療養費 (現金給付分除く)			訪問看護 療養費	下船後の 療養補償等	
					歯科					一般診療	歯科診療			
			入院	入院外										
<健康保険計>														
	件	件	件	件	件	件	件	件	件	件	件	件	件	
平成24年度計	703,954,362	483,428,802	5,827,307	384,835,334	92,766,161	220,336,908	5,160,243	5,096,233	64,010	188,652				
平成25年度計	708,089,326	485,014,977	5,823,934	384,257,773	94,933,270	222,860,188	5,154,894	5,087,829	67,065	214,161				
平成26年度計	725,012,502	493,788,298	5,889,375	389,336,455	98,562,468	230,976,432	5,242,859	5,170,749	72,110	247,772				
平成26年 4月	60,008,031	40,692,722	469,293	32,195,878	8,027,551	19,296,633	416,801	411,116	5,685	18,676				
5月	59,733,948	40,801,085	482,625	32,288,943	8,029,517	18,913,385	427,306	422,104	5,202	19,478				
6月	58,511,108	40,373,634	492,000	31,434,525	8,447,109	18,117,404	436,272	430,877	5,395	20,070				
7月	59,733,431	41,108,762	511,289	32,093,917	8,503,556	18,604,407	454,002	447,629	6,373	20,262				
8月	55,461,202	38,451,030	519,917	29,763,450	8,167,663	16,990,126	464,846	456,950	7,896	20,046				
9月	58,151,012	39,780,613	492,037	31,233,311	8,055,265	18,349,737	461,262	455,201	6,061	20,662				
10月	60,105,542	40,888,543	505,297	32,217,165	8,166,081	19,195,983	446,266	440,306	5,960	21,016				
11月	58,790,411	39,950,364	485,644	31,466,053	7,998,667	18,818,662	429,181	423,510	5,671	21,385				
12月	64,926,401	43,751,025	488,202	34,899,944	8,362,879	21,153,665	430,548	425,054	5,494	21,711				
平成27年 1月	62,770,902	42,447,250	461,764	34,034,210	7,951,276	20,304,343	404,611	399,574	5,037	19,309				
2月	60,304,459	40,760,837	467,965	32,193,522	8,099,350	19,521,384	414,926	409,108	5,818	22,238				
3月	66,516,055	44,782,433	513,342	35,515,537	8,753,554	21,710,703	456,838	449,320	7,518	22,919				
<全国健康保険協会管掌健康保険>														
【一般被保険者】														
平成24年度計	381,841,341	262,721,584	3,431,712	209,740,564	49,549,308	119,013,498	3,062,140	3,026,572	35,568	106,259				
平成25年度計	387,906,365	266,001,254	3,454,660	211,400,190	51,146,404	121,783,356	3,081,675	3,044,379	37,296	121,755				
平成26年度計	400,499,028	273,047,207	3,519,087	215,948,734	53,579,386	127,309,440	3,141,979	3,101,772	40,207	142,381				
平成26年 4月	32,974,341	22,393,744	279,442	17,776,110	4,338,192	10,569,821	250,018	246,796	3,222	10,776				
5月	32,988,667	22,541,025	288,853	17,897,489	4,354,683	10,436,517	257,678	254,762	2,916	11,125				
6月	32,423,073	22,369,930	294,385	17,481,019	4,594,526	10,041,696	263,420	260,317	3,103	11,447				
7月	32,993,159	22,714,403	304,751	17,793,846	4,615,806	10,267,006	273,067	269,500	3,567	11,750				
8月	30,818,725	21,334,007	308,121	16,604,844	4,421,042	9,473,190	277,171	272,910	4,261	11,528				
9月	32,290,914	22,096,853	295,293	17,415,357	4,386,203	10,182,207	262,968	259,595	3,373	11,854				
10月	33,419,269	22,748,484	301,592	17,981,306	4,465,586	10,658,702	269,014	265,642	3,372	12,083				
11月	32,349,520	22,040,108	289,969	17,400,678	4,349,461	10,297,138	258,431	255,223	3,208	12,274				
12月	35,576,463	24,020,347	290,325	19,195,172	4,534,850	11,543,630	258,149	255,107	3,042	12,486				
平成27年 1月	34,947,079	23,634,956	277,010	19,031,787	4,326,159	11,301,092	244,759	241,976	2,783	11,031				
2月	33,204,314	22,497,609	281,634	17,797,129	4,418,846	10,693,989	251,467	248,200	3,267	12,716				
3月	36,513,504	24,655,741	307,712	19,573,997	4,774,032	11,844,452	275,837	271,744	4,093	13,311				
【法第3条第2項被保険者】														
平成24年度計	118,777	79,612	1,003	63,520	15,089	39,144	903	896	7	21				
平成25年度計	120,691	80,561	1,059	63,769	15,733	40,098	954	947	7	32				
平成26年度計	122,105	81,084	1,080	63,752	16,252	40,976	989	985	4	45				
平成26年 4月	10,191	6,757	94	5,323	1,340	3,432	87	84	3	2				
5月	9,972	6,664	102	5,238	1,324	3,307	97	97	0	1				
6月	10,010	6,734	108	5,238	1,388	3,271	99	99	0	5				
7月	10,269	6,854	105	5,367	1,382	3,411	92	92	0	4				
8月	9,652	6,444	85	5,054	1,305	3,204	74	74	0	4				
9月	9,968	6,621	88	5,256	1,277	3,341	81	81	0	6				
10月	10,361	6,870	82	5,399	1,389	3,466	75	75	0	5				
11月	9,862	6,560	92	5,138	1,330	3,297	86	86	0	5				
12月	10,926	7,150	94	5,670	1,386	3,772	87	86	1	4				
平成27年 1月	10,207	6,761	79	5,371	1,311	3,443	72	72	0	3				
2月	10,056	6,631	67	5,189	1,375	3,422	60	60	0	3				
3月	10,631	7,038	84	5,509	1,445	3,590	79	79	0	3				
<組合管掌健康保険>														
平成24年度計	321,994,244	220,627,606	2,394,592	175,031,250	43,201,764	101,284,266	2,097,200	2,068,765	28,435	82,372				
平成25年度計	320,062,270	218,933,162	2,368,215	172,793,814	43,771,133	101,036,734	2,072,265	2,042,503	29,762	92,374				
平成26年度計	324,391,369	220,660,007	2,369,208	173,323,969	44,966,830	103,626,016	2,099,891	2,067,992	31,899	105,346				
平成26年 4月	27,023,499	18,292,221	189,757	14,414,445	3,688,019	8,723,380	166,696	164,236	2,460	7,898				
5月	26,735,309	18,253,396	193,670	14,386,216	3,673,510	8,473,561	169,531	167,245	2,286	8,352				
6月	26,078,025	17,996,970	197,507	13,948,268	3,851,195	8,072,437	172,753	170,461	2,292	8,618				
7月	26,730,003	18,387,505	206,433	14,294,704	3,886,368	8,333,990	180,843	178,037	2,806	8,508				
8月	24,632,825	17,110,579	211,711	13,153,552	3,745,316	7,513,732	187,601	183,966	3,635	8,514				
9月	25,850,130	17,677,139	196,656	13,812,698	3,667,785	8,164,189	198,213	195,525	2,688	8,802				
10月	26,675,912	18,133,189	203,623	14,230,460	3,699,106	8,533,795	177,177	174,589	2,588	8,928				
11月	26,431,029	17,903,696	195,583	14,060,237	3,647,876	8,518,227	170,664	168,201	2,463	9,106				
12月	29,339,012	19,723,528	197,783	15,699,102	3,826,643	9,606,263	172,312	169,861	2,451	9,221				
平成27年 1月	27,813,616	18,805,533	184,675	14,997,052	3,623,806	8,999,808	159,780	157,526	2,254	8,775				
2月	27,090,089	18,256,597	186,264	14,391,204	3,679,129	8,823,973	163,399	160,848	2,551	9,519				
3月	29,991,920	20,119,654	205,546	15,936,031	3,978,077	9,862,661	180,922	177,497	3,425	9,605				
【特例退職被保険者(再掲)】														
平成24年度計	10,661,032	7,196,324	114,147	5,711,267	1,370,910	3,458,159	108,832	108,179	653	6,549				
平成25年度計	10,506,441	7,066,178	110,662	5,594,143	1,361,373	3,433,381	105,856	105,301	555	6,882				
平成26年度計	10,301,394	6,905,503	108,627	5,443,160	1,353,716	3,388,675	103,759	103,106	653	7,216				
平成26年 4月	870,991	583,791	8,898	460,372	114,521	286,667	8,443	8,406	37	533				
5月	858,272	575,416	8,992	453,713	112,711	282,249	8,588	8,537	51	607				
6月	854,380	576,733	9,556	451,856	115,321	277,026	9,172	9,111	61	621				
7月	874,870	587,280	9,514	464,127	113,639	287,040	9,094	9,023	71	550				
8月	807,816	540,682	8,911	428,778	102,993	266,559	8,576	8,523	53	575				
9月	855,856	574,708	8,936	453,302	112,470	280,553	8,518	8,466	52	595				
10月	882,762	592,006	9,232	466,824	115,950	290,141	8,851	8,794	57	615				
11月	830,018	557,857	8,840	438,728	110,289	271,523	8,433	8,377	56	638				
12月	893,416	596,032	8,821	470,431	116,780	296,732	8,420	8,359	61	654				
平成27年 1月	843,578	563,053	8,551	444,518	109,984	279,975	8,126	8,068	58	550				
2月	835,179	559,624	8,928	439,208	111,488	274,929	8,497	8,455	42	626				
3月	894,254	598,321	9,448	471,303	117,570	295,281	9,041	8,987	54	652				
<船員保険>														
平成24年度計	1,354,223	919,478	15,494	734,577	169,407	424,369	13,654	13,542	112	376			31,311	
平成25年度計	1,329,716	899,675												

現金給付										
	入院時食事・生活療養費	療養費	移送費	高額療養費			世帯合算高額療養費	高額介護合算療養費	付加給付	
				入院	その他					
件	件	件	件	件	件	件	件	件	件	件
27,798,433	3,843	24,534,130	580	811,055	593,725	217,330	542,346		70	1,906,409
27,551,475	2,620	24,464,741	544	717,361	530,790	186,571	524,259		47	1,841,903
27,817,651	2,345	24,754,619	511	687,885	502,065	185,820	564,250		60	1,807,981
2,190,319	209	1,923,565	38	61,149	45,584	15,565	49,378		13	155,967
2,179,355	190	1,929,939	31	56,448	41,335	15,113	45,683		11	147,053
2,224,294	179	1,971,420	41	56,228	41,146	15,082	44,845		5	151,576
2,281,884	155	2,035,059	43	56,099	41,082	15,017	44,688		5	145,835
2,341,637	180	2,096,838	35	55,247	40,245	15,002	43,895		2	145,440
2,391,428	196	2,145,369	40	53,411	38,704	14,707	43,116		4	149,292
2,349,003	224	2,087,081	51	58,337	42,761	15,576	48,337		5	154,988
2,427,877	222	2,173,694	39	55,715	40,820	14,895	44,450		2	153,765
2,426,603	200	2,168,888	57	59,064	43,237	15,827	48,317		4	150,073
2,390,034	193	2,133,254	48	55,727	39,904	15,823	47,076		4	153,732
2,309,224	190	2,057,432	39	56,525	40,664	15,861	48,864		1	146,173
2,305,993	207	2,032,110	49	63,935	46,583	17,352	55,601		4	154,087
15,450,860	2,464	14,774,084	209	345,960	287,246	58,714	328,110		33	
15,550,942	2,144	14,952,026	182	286,980	250,633	36,347	309,579		31	
15,957,580	1,911	15,348,737	182	268,788	237,882	30,906	337,915		47	
1,240,406	162	1,180,788	10	27,254	24,101	3,153	32,182		10	
1,244,325	158	1,193,011	11	23,020	20,218	2,802	28,116		9	
1,284,905	148	1,236,836	19	21,595	19,167	2,426	26,305		2	
1,317,065	123	1,267,534	21	22,217	19,665	2,552	27,167		3	
1,364,566	152	1,317,010	9	21,101	18,622	2,479	26,292		2	
1,376,956	156	1,333,395	10	19,131	16,986	2,145	24,262		2	
1,333,859	201	1,282,850	18	22,325	19,849	2,476	28,461		4	
1,419,672	172	1,373,922	13	20,107	17,845	2,262	25,456		2	
1,405,568	161	1,352,549	18	23,726	21,170	2,556	29,110		4	
1,353,201	159	1,306,036	20	20,400	18,095	2,305	26,582		4	
1,315,711	143	1,263,965	8	21,934	19,280	2,854	29,660		1	
1,301,346	176	1,240,841	25	25,978	22,884	3,094	34,322		4	
9,499	2	9,276	0	131	89	42	90		0	
9,623	2	9,500	0	80	64	16	41		0	
9,721	1	9,584	0	90	80	10	46		0	
751	0	741	0	9	8	1	1		0	
845	0	835	0	8	7	1	2		0	
961	0	949	0	8	6	2	4		0	
784	0	772	0	8	7	1	4		0	
794	0	782	0	10	9	1	2		0	
790	0	781	0	6	6	0	3		0	
949	1	939	0	7	6	1	2		0	
838	0	830	0	5	5	0	3		0	
779	0	764	0	7	5	2	8		0	
750	0	737	0	8	8	0	5		0	
714	0	698	0	7	6	1	9		0	
766	0	756	0	7	7	0	3		0	
12,338,074	1,377	9,750,770	371	464,964	306,390	158,574	214,146		37	1,906,409
11,990,910	474	9,503,215	362	430,301	280,093	150,208	214,639		16	1,841,903
11,850,350	433	9,396,298	329	419,007	264,103	154,904	226,289		13	1,807,981
949,162	47	742,036	28	33,886	21,475	12,411	17,195		3	155,967
934,185	32	736,093	20	33,420	21,110	12,310	17,565		2	147,053
938,428	31	733,635	22	34,625	21,973	12,652	18,536		3	151,576
964,035	32	766,753	22	33,874	21,410	12,464	17,517		2	145,835
976,277	28	779,046	26	34,136	21,614	12,522	17,601		0	145,440
1,013,682	40	811,193	30	34,274	21,712	12,562	18,851		2	149,292
1,014,195	22	803,272	33	36,005	22,906	13,099	19,874		1	154,988
1,007,367	50	798,932	26	35,603	22,970	12,633	18,991		0	153,765
1,020,256	39	815,575	39	35,331	22,062	13,269	19,199		0	150,073
1,036,083	34	826,481	28	35,319	21,801	13,518	20,489		0	153,732
992,799	47	792,769	31	34,584	21,378	13,208	19,195		0	146,173
1,003,881	31	790,513	24	37,950	23,692	14,258	21,276		0	154,087
453,556	6	213,663	8	27,960	16,008	11,952	54,368		2	157,549
435,855	23	199,850	13	25,384	14,076	11,308	55,209		7	155,369
423,287	19	185,639	11	25,346	12,867	12,479	60,811		5	151,456
34,493	6	15,677	1	2,058	1,081	977	4,437		1	12,313
33,815	3	14,635	1	1,908	1,049	859	4,760		1	12,507
33,282	1	14,023	1	1,932	1,044	888	4,906		1	12,418
35,079	1	15,472	1	2,074	1,102	972	4,656		1	12,874
34,954	0	15,379	1	2,152	1,086	1,066	4,645		0	12,777
35,834	1	15,717	0	2,162	1,122	1,040	5,088		1	12,865
36,024	0	15,698	3	2,177	1,115	1,062	5,199		0	12,947
34,296	2	14,453	0	2,246	1,101	1,145	4,985		0	12,610
36,841	1	16,986	0	2,123	1,024	1,099	5,291		0	12,440
36,689	1	15,799	0	2,161	1,080	1,081	5,671		0	13,057
35,916	3	16,219	2	2,165	1,029	1,136	5,318		0	12,209
36,064	0	15,581	1	2,188	1,034	1,154	5,855		0	12,439
42,696	0	40,859	18	1,312	0	1,312	507		0	
42,829	0	39,614	9	1,711	0	1,711	1,495		0	
41,408	0	38,561	14	1,490	0	1,490	1,343		0	
3,235	0	2,992	1	146	0	146	96		0	
3,198	0	2,908	0	146	0	146	144		0	
3,066	0	2,873	1	99	0	99	93		0	
3,699	0	3,438	1	141	0	141	119		0	
386	0	174	1	98	0	98	113		0	
7,101	0	6,923	0	91	0	91	87		0	
3,446	0	3,197	3	149	0	149	97		0	
3,459	0	3,224	2	106	0	106	127		0	
3,539	0	3,371	0	91	0	91	77		0	
3,025	0	2,775	0	119	0	119	131		0	
4,014	0	3,731	3	151	0	151	129		0	
3,240	0	2,955	2	153	0	153	130		0	

第7-2表 月別給付状況(医療給付) 一件数【被保険者70歳未満】

		現物給付											
		診療費						薬剤支給	入院時食事・生活療養費 (現金給付分除く)				訪問看護 療養費
		入院		入院外		歯科	一般診療		歯科診療				
件	件	件	件	件	件		件	件		件	件	件	件
<健康保険計>													
平成24年度計	344,126,031	239,907,231	2,652,425	187,528,609	49,726,197	104,190,216	2,422,208	2,388,618	33,590	28,584			
平成25年度計	349,612,506	242,822,263	2,684,576	189,068,869	51,068,818	106,758,214	2,450,259	2,414,841	35,418	32,029			
平成26年度計	360,505,261	248,981,415	2,744,494	192,747,175	53,489,746	111,487,736	2,502,310	2,464,215	38,095	36,110			
平成26年 4月	29,774,791	20,477,942	218,751	15,887,201	4,371,990	9,294,104	199,560	196,412	3,148	2,745			
5月	29,454,166	20,372,386	224,611	15,738,734	4,409,041	9,078,918	204,998	201,837	3,161	2,862			
6月	28,808,916	20,095,730	230,939	15,362,417	4,502,374	8,710,260	211,037	207,691	3,346	2,926			
7月	29,677,594	20,650,234	238,058	15,891,355	4,520,821	9,024,407	217,228	213,892	3,336	2,953			
8月	28,386,883	19,775,698	239,251	15,211,671	4,324,776	8,608,251	218,698	215,536	3,162	2,934			
9月	29,018,321	20,163,926	230,431	15,518,827	4,414,668	8,851,403	209,897	206,706	3,191	2,992			
10月	29,909,395	20,687,226	238,264	15,966,282	4,482,680	9,219,142	217,028	213,628	3,400	3,027			
11月	29,173,877	20,210,085	226,705	15,557,508	4,425,872	8,960,690	207,190	203,781	3,409	3,102			
12月	31,801,082	21,818,693	224,362	17,050,959	4,543,372	9,979,243	204,170	201,257	2,913	3,146			
平成27年 1月	32,204,540	22,017,703	214,938	17,412,861	4,389,904	10,184,034	194,933	191,994	2,939	2,803			
2月	30,078,142	20,693,344	222,554	15,988,381	4,482,409	9,381,527	203,254	200,140	3,114	3,271			
3月	32,217,554	22,018,448	235,630	17,160,979	4,621,839	10,195,757	214,317	211,341	2,976	3,349			
<全国健康保険協会管掌健康保険>													
【一般被保険者】													
平成24年度計	194,395,420	135,479,204	1,584,357	106,291,110	27,603,737	58,899,739	1,453,949	1,434,938	19,011	16,477			
平成25年度計	199,028,195	138,134,974	1,613,917	107,955,759	28,565,298	60,874,437	1,480,442	1,460,335	20,107	18,784			
平成26年度計	206,711,177	142,642,247	1,662,917	110,815,510	30,163,820	64,046,984	1,524,303	1,502,501	21,802	21,946			
平成26年 4月	16,978,361	11,673,711	131,770	9,088,426	2,453,515	5,302,976	120,694	118,902	1,792	1,674			
5月	16,882,188	11,663,687	135,777	9,050,216	2,477,694	5,216,790	124,531	122,748	1,783	1,711			
6月	16,596,552	11,560,193	140,014	8,876,094	2,544,085	5,034,580	128,721	126,762	1,959	1,779			
7月	17,072,983	11,864,631	144,522	9,166,699	2,553,410	5,206,556	132,732	130,830	1,902	1,796			
8月	16,261,280	11,300,810	143,995	8,741,705	2,415,110	4,958,668	132,318	130,491	1,827	1,802			
9月	16,732,464	11,606,763	140,142	8,971,894	2,494,727	5,123,890	128,463	126,633	1,830	1,811			
10月	17,290,824	11,943,204	144,089	9,253,244	2,545,871	5,345,771	132,189	130,239	1,950	1,849			
11月	16,666,259	11,535,349	137,215	8,913,248	2,484,886	5,129,003	126,001	124,063	1,938	1,907			
12月	18,140,528	12,439,879	135,260	9,746,677	2,557,942	5,698,732	123,669	122,015	1,654	1,917			
平成27年 1月	18,456,589	12,611,815	130,873	10,008,172	2,472,770	5,843,067	119,234	117,598	1,636	1,760			
2月	17,163,199	11,810,262	135,200	9,143,638	2,531,424	5,350,977	124,019	122,228	1,791	1,907			
3月	18,469,956	12,631,943	144,060	9,855,497	2,632,386	5,835,974	131,732	129,992	1,740	2,033			
【法第3条第2項被保険者】													
平成24年度計	66,336	44,454	581	34,821	9,052	21,882	540	535	5	0			
平成25年度計	67,167	44,899	606	34,958	9,335	22,266	568	566	2	2			
平成26年度計	66,319	44,411	564	34,299	9,548	21,902	526	524	2	6			
平成26年 4月	5,671	3,797	47	2,932	818	1,874	46	44	2	0			
5月	5,362	3,594	58	2,768	768	1,768	57	57	0	0			
6月	5,479	3,692	58	2,836	798	1,786	51	51	0	1			
7月	5,678	3,812	56	2,925	831	1,865	52	52	0	1			
8月	5,427	3,641	44	2,834	763	1,785	40	40	0	1			
9月	5,443	3,655	46	2,837	772	1,787	41	41	0	1			
10月	5,600	3,748	38	2,898	812	1,851	36	36	0	1			
11月	5,300	3,577	49	2,754	774	1,722	45	45	0	1			
12月	5,591	3,766	43	2,926	797	1,925	42	42	0	1			
平成27年 1月	5,559	3,704	45	2,895	764	1,855	43	43	0	0			
2月	5,425	3,625	35	2,774	816	1,800	31	31	0	0			
3月	5,684	3,800	45	2,920	835	1,884	42	42	0	0			
<組合管掌健康保険>													
平成24年度計	149,664,275	104,383,573	1,067,487	81,202,678	22,113,408	45,268,595	967,719	953,145	14,574	12,107			
平成25年度計	150,517,144	104,842,390	1,070,053	81,078,152	22,494,185	45,861,511	969,249	953,940	15,309	13,243			
平成26年度計	153,727,765	106,294,757	1,081,013	81,897,366	23,316,378	47,418,850	977,481	961,190	16,291	14,158			
平成26年 4月	12,790,759	8,800,434	86,934	6,795,843	1,917,657	3,989,254	78,820	77,466	1,354	1,071			
5月	12,566,616	8,705,105	88,776	6,685,750	1,930,579	3,860,360	80,410	79,032	1,378	1,151			
6月	12,206,885	8,531,845	90,867	6,483,487	1,957,491	3,673,894	82,265	80,878	1,387	1,146			
7月	12,598,933	8,781,791	93,480	6,721,731	1,966,580	3,815,986	84,444	83,010	1,434	1,156			
8月	12,120,176	8,471,247	95,212	6,467,132	1,908,903	3,647,798	86,340	85,005	1,335	1,131			
9月	12,280,414	8,553,508	90,243	6,544,096	1,919,169	3,725,726	81,393	80,032	1,361	1,180			
10月	12,612,971	8,740,274	94,137	6,710,140	1,935,997	3,871,520	84,803	83,353	1,450	1,177			
11月	12,502,318	8,671,159	89,441	6,641,506	1,940,212	3,829,985	81,144	79,673	1,471	1,194			
12月	13,654,863	9,375,046	89,059	7,301,356	1,984,633	4,278,586	80,459	79,200	1,259	1,229			
平成27年 1月	13,742,392	9,402,184	84,020	7,401,794	1,916,370	4,339,112	75,656	74,353	1,303	1,096			
2月	12,909,518	8,879,457	87,319	6,841,969	1,950,169	4,028,750	79,204	77,881	1,323	1,111			
3月	13,741,920	9,382,705	91,525	7,302,562	1,988,618	4,357,899	82,543	81,307	1,236	1,316			
<特例退職被保険者(再掲)>													
平成24年度計	3,575,946	2,436,867	41,806	1,917,657	477,404	1,137,432	39,862	39,617	245	1,647			
平成25年度計	3,457,840	2,346,788	38,960	1,844,768	463,060	1,109,340	37,161	36,989	172	1,712			
平成26年度計	3,280,657	2,220,025	37,240	1,736,734	446,051	1,059,000	35,598	35,351	247	1,632			
平成26年 4月	280,205	189,518	3,127	148,584	37,807	90,568	2,951	2,941	10	119			
5月	274,506	185,724	3,100	145,368	37,256	88,637	2,953	2,931	22	145			
6月	271,117	184,833	3,273	143,730	37,830	86,138	3,146	3,117	29	146			
7月	277,766	188,344	3,298	147,583	37,463	89,307	3,166	3,135	31	115			
8月	259,163	175,343	3,053	137,567	34,723	83,698	2,932	2,911	21	122			
9月	271,013	183,873	3,079	143,917	36,877	87,008	2,936	2,917	19	132			
10月	279,327	188,996	3,157	147,992	37,847	90,195	3,023	3,007	16	136			
11月	262,223	177,711	2,967	138,695	36,049	84,370	2,829	2,812	17	142			
12月	283,466	191,141	3,008	149,648	38,485	92,183	2,881	2,853	28	142			
平成27年 1月	270,778	182,190	2,821	143,049	36,320	88,473	2,692	2,675	17	115			
2月	266,635	180,080	3,053	140,298	36,729	86,409	2,914	2,897	17	146			
3月	284,458	192,272	3,304	150,303	38,665	92,014	3,175	3,155	20	172			
<船員保険>													
平成24年度計	455,159	313,822	5,143	242,381	66,298	141,303	4,412	4,370	42	34			
平成25年度計	452,149	310,283	4,967	239,924	65,392	141,824	4,244	4,186	58	42			
平成26年度計	454,408	310,211	5,002	239,182	66,027	144,169	4,270	4,227	43	28			
平成26年 4月	38,826	26,492	430	20,269	5,793	12,330	379	376	3	4			
5月	37,923	25,887	412	20,067	5,408	12,033	352	347	5	3			
6月	35,911	24,699	445	18,793	5,461	11,211	371	369	2	1			
7月	38,111	26,055	489	19,976	5,590	12,053	415	412	3	3			
8月	37,188	25,357	391	19,696	5,270	11,829	328	323	5	2			
9月													

現金給付							
	入院時食事・ 生活療養費	療養費	移送費	高額療養費			付加給付
				入院	その他		
件	件	件	件	件	件	件	件
16,637,615	1,831	15,114,543	251	447,719	319,410	128,309	1,073,271
16,543,299	1,289	15,097,871	230	400,313	288,998	111,315	1,043,596
16,715,355	1,157	15,299,425	213	385,736	275,090	110,646	1,028,824
1,315,247	110	1,192,916	14	33,829	24,667	9,162	88,378
1,314,126	82	1,198,692	11	31,728	22,649	9,079	83,613
1,339,632	85	1,222,579	13	31,218	22,231	8,987	85,737
1,367,892	61	1,252,836	10	31,761	22,785	8,976	83,224
1,404,662	92	1,290,245	17	31,105	22,193	8,912	83,203
1,433,707	84	1,318,611	14	30,301	21,529	8,772	84,697
1,406,586	105	1,286,109	21	32,758	23,574	9,184	87,593
1,459,859	125	1,341,526	16	31,185	22,226	8,959	87,007
1,458,610	101	1,339,572	41	33,288	23,713	9,575	85,608
1,436,638	98	1,317,312	16	31,559	22,094	9,465	87,653
1,390,545	106	1,274,682	15	31,780	22,278	9,502	83,962
1,387,851	108	1,264,345	25	35,224	25,151	10,073	88,149
9,738,436	1,199	9,552,274	78	184,885	151,277	33,608	
9,835,086	1,071	9,679,958	53	154,004	133,207	20,797	
10,095,642	953	9,950,352	61	144,276	126,453	17,823	
782,587	86	768,307	3	14,191	12,470	1,721	
788,881	73	776,513	5	12,290	10,683	1,607	
811,842	71	800,243	2	11,526	10,121	1,405	
827,806	48	815,776	4	11,978	10,504	1,474	
859,218	78	847,776	3	11,361	9,935	1,426	
871,003	70	860,434	3	10,496	9,236	1,260	
845,425	95	833,187	4	12,139	10,740	1,399	
900,033	102	889,037	5	10,889	9,492	1,397	
887,216	73	874,292	14	12,637	11,312	1,525	
859,895	78	848,667	6	11,144	9,743	1,401	
835,698	78	823,876	2	11,742	10,195	1,547	
826,038	101	812,244	10	13,683	12,022	1,661	
5,708	2	5,638	0	68	56	12	
5,850	1	5,796	0	53	46	7	
6,024	0	5,962	0	62	55	7	
470	0	463	0	7	6	1	
522	0	516	0	6	6	0	
586	0	580	0	6	4	2	
483	0	479	0	4	4	0	
501	0	493	0	8	7	1	
486	0	482	0	4	4	0	
578	0	574	0	4	3	1	
530	0	526	0	4	4	0	
497	0	491	0	6	4	2	
461	0	458	0	3	3	0	
435	0	430	0	5	5	0	
475	0	470	0	5	5	0	
6,893,471	630	5,556,631	173	262,766	168,077	94,689	1,073,271
6,702,363	217	5,412,117	177	246,256	155,745	90,511	1,043,596
6,613,689	204	5,343,111	152	241,398	148,582	92,816	1,028,824
532,190	24	424,146	11	19,631	12,191	7,440	88,378
524,723	9	421,663	6	19,432	11,960	7,472	83,613
527,204	14	421,756	11	19,686	12,106	7,580	85,737
539,603	13	436,581	6	19,779	12,277	7,502	83,224
544,943	14	441,976	14	19,736	12,251	7,485	83,203
562,218	14	457,695	11	19,801	12,289	7,512	84,697
560,583	10	452,348	17	20,615	12,831	7,784	87,593
559,296	23	451,963	11	20,292	12,730	7,562	87,007
570,887	26	464,789	27	20,445	12,397	8,048	85,608
576,282	20	468,187	10	20,412	12,348	8,064	87,653
554,412	28	450,376	13	20,033	12,078	7,955	83,962
561,338	7	451,631	15	21,536	13,124	8,412	88,149
154,113	3	69,519	5	15,584	9,548	6,036	69,002
144,343	12	63,571	2	14,289	8,355	5,934	66,469
133,395	11	56,567	2	13,804	7,696	6,108	63,011
11,096	3	4,819	0	1,156	666	490	5,118
10,662	1	4,489	0	1,061	617	444	5,111
10,733	1	4,391	1	1,086	625	461	5,254
11,226	1	4,718	0	1,185	670	515	5,322
11,315	0	4,712	1	1,187	649	538	5,415
11,347	0	4,858	0	1,208	674	534	5,281
11,393	0	4,838	-1	1,159	658	501	5,397
10,960	1	4,412	0	1,191	667	524	5,356
11,458	1	5,159	0	1,124	617	507	5,174
11,225	1	4,700	0	1,134	619	515	5,390
11,031	2	4,778	0	1,141	597	544	5,110
10,949	0	4,693	1	1,172	637	535	5,083
17,155	0	16,583	15	557	0	557	
16,928	0	16,312	6	610	0	610	
16,717	0	16,118	10	589	0	589	
1,342	0	1,270	1	71	0	71	
1,305	0	1,254	0	51	0	51	
1,284	0	1,250	0	34	0	34	
1,495	0	1,443	1	51	0	51	
95	0	56	0	39	0	39	
2,838	0	2,804	0	34	0	34	
1,379	0	1,310	3	66	0	66	
1,376	0	1,339	1	36	0	36	
1,419	0	1,382	0	37	0	37	
1,180	0	1,145	0	45	0	45	
1,644	0	1,580	3	61	0	61	
1,350	0	1,285	1	64	0	64	

第7-3表 月別給付状況(医療給付) 一件数【被扶養者70歳未満(未就学児除く)】

		現物給付										
		診療費						薬剤支給	入院時食事・生活療養費 (現金給付分除く)		訪問看護 療養費	
		入院		入院外		歯科	一般診療		歯科診療			
	件	件	件	件	件	件	件	件	件	件	件	
<健康保険計>												
平成24年度計	245,100,137	170,084,985	2,051,323	133,383,995	34,649,667	74,895,989	1,826,512	1,800,001	26,511	119,163		
平成25年度計	243,493,809	168,744,900	2,020,353	131,446,170	35,278,377	74,615,156	1,800,125	1,772,265	27,860	133,753		
平成26年度計	247,513,994	170,463,476	1,999,001	132,265,245	36,199,230	76,896,272	1,811,167	1,781,259	29,908	154,246		
平成26年 4月	20,748,564	14,231,870	160,830	11,070,877	3,000,163	6,504,970	143,493	141,263	2,230	11,724		
5月	20,786,678	14,407,660	162,022	11,273,921	2,971,717	6,366,659	143,605	141,858	1,747	12,359		
6月	20,379,799	14,290,772	165,108	10,923,337	3,202,327	6,076,460	146,440	144,735	1,705	12,567		
7月	20,395,352	14,273,559	178,021	10,855,780	3,239,758	6,109,131	159,426	156,772	2,654	12,682		
8月	18,776,392	13,290,568	188,642	9,958,343	3,143,583	5,473,270	171,868	167,499	4,369	12,554		
9月	19,776,964	13,654,700	167,275	10,560,970	2,926,455	6,109,453	175,435	172,922	2,513	12,811		
10月	20,299,385	13,941,210	169,276	10,834,135	2,937,799	6,345,113	150,237	148,041	2,196	13,062		
11月	19,561,500	13,395,807	160,883	10,403,360	2,831,564	6,152,442	143,016	141,090	1,926	13,251		
12月	22,037,937	14,983,576	163,969	11,787,338	3,032,269	7,040,933	146,210	143,938	2,272	13,428		
平成27年 1月	20,953,246	14,281,021	153,036	11,317,384	2,810,601	6,660,186	134,744	132,937	1,807	12,039		
2月	20,448,940	13,879,667	154,317	10,877,628	2,847,722	6,555,555	137,696	135,339	2,357	13,718		
3月	23,349,237	15,833,066	175,622	12,402,172	3,255,272	7,502,100	158,997	154,865	4,132	14,071		
<全国健康保険協会管掌健康保険>												
【一般被保険者】												
平成24年度計	125,159,695	87,111,372	1,186,579	68,555,583	17,369,210	37,979,668	1,066,442	1,052,184	14,258	68,655		
平成25年度計	125,674,092	87,252,349	1,177,284	68,231,168	17,843,897	38,344,447	1,058,662	1,043,773	14,889	77,296		
平成26年度計	128,837,439	88,889,678	1,170,812	69,249,093	18,469,773	39,858,080	1,054,791	1,038,893	15,898	89,681		
平成26年 4月	10,746,018	7,386,522	93,857	5,772,105	1,520,560	3,352,654	84,581	83,343	1,238	6,842		
5月	10,825,750	7,508,377	95,580	5,899,915	1,512,882	3,310,227	85,511	84,540	971	7,146		
6月	10,642,377	7,461,640	96,900	5,730,870	1,633,870	3,173,522	86,903	85,966	937	7,215		
7月	10,602,459	7,425,356	103,715	5,671,317	1,650,324	3,169,720	93,850	92,400	1,450	7,383		
8月	9,873,690	6,986,959	109,120	5,260,260	1,617,579	2,879,436	99,887	97,676	2,211	7,295		
9月	10,344,532	7,149,147	98,427	5,557,091	1,493,629	3,187,910	88,312	86,980	1,332	7,475		
10月	10,627,019	7,304,005	99,148	5,702,818	1,502,039	3,315,410	88,908	87,715	1,193	7,604		
11月	10,146,937	6,984,921	94,445	5,441,335	1,449,141	3,154,321	84,737	83,688	1,051	7,695		
12月	11,361,617	7,745,058	95,653	6,109,034	1,540,371	3,608,743	86,201	84,998	1,203	7,816		
平成27年 1月	11,067,749	7,544,042	90,194	6,017,648	1,436,200	3,516,742	80,270	79,308	962	6,965		
2月	10,604,664	7,223,889	91,387	5,675,153	1,457,349	3,372,807	82,286	81,033	1,253	7,988		
3月	11,994,627	8,169,762	102,386	6,411,547	1,655,829	3,816,588	93,345	91,248	2,097	8,277		
【法第3条第2項被保険者】												
平成24年度計	36,241	24,523	290	19,418	4,815	11,697	251	249	2	21		
平成25年度計	36,420	24,519	275	19,195	5,049	11,871	235	230	5	30		
平成26年度計	37,436	24,985	322	19,408	5,255	12,414	294	292	2	39		
平成26年 4月	3,017	2,013	25	1,560	428	1,002	24	23	1	2		
5月	3,109	2,096	30	1,635	431	1,012	26	26	0	1		
6月	3,049	2,082	30	1,593	459	963	29	29	0	4		
7月	3,112	2,098	29	1,623	446	1,011	22	22	0	3		
8月	2,840	1,917	24	1,456	437	920	20	20	0	3		
9月	2,998	1,999	27	1,572	400	994	26	26	0	5		
10月	3,209	2,132	29	1,658	445	1,073	27	27	0	4		
11月	3,075	2,040	30	1,567	443	1,031	29	29	0	4		
12月	3,499	2,293	33	1,801	459	1,192	31	30	1	5,071		
平成27年 1月	3,165	2,113	23	1,668	422	1,049	21	21	0	3		
2月	3,068	2,005	19	1,564	422	1,060	17	17	0	3		
3月	3,307	2,197	23	1,711	463	1,107	22	22	0	3		
<組合管掌健康保険>												
平成24年度計	119,904,201	82,949,090	864,454	64,808,994	17,275,642	36,904,624	759,819	747,568	12,251	50,487		
平成25年度計	117,783,297	81,468,032	842,794	63,195,807	17,429,431	36,258,838	741,228	728,262	12,966	56,427		
平成26年度計	118,639,117	81,548,813	827,867	62,996,744	17,724,202	37,025,778	756,082	742,074	14,008	64,526		
平成26年 4月	9,999,529	6,843,335	66,948	5,297,212	1,479,175	3,151,314	58,888	57,897	991	4,880		
5月	9,957,819	6,897,187	66,412	5,372,371	1,458,404	3,055,420	58,068	57,292	776	5,212		
6月	9,734,373	6,827,050	68,178	5,190,874	1,567,998	2,901,975	59,508	58,740	768	5,348		
7月	9,789,781	6,846,105	74,277	5,182,840	1,588,988	2,938,400	65,554	64,350	1,204	5,276		
8月	8,899,862	6,301,692	79,498	4,696,627	1,525,567	2,592,914	71,961	69,803	2,158	5,256		
9月	9,429,434	6,503,554	68,821	5,002,307	1,432,426	2,920,549	87,097	85,916	1,181	5,331		
10月	9,669,157	6,635,073	70,099	5,129,659	1,435,315	3,028,630	61,302	60,299	1,003	5,454		
11月	9,411,488	6,408,846	66,408	4,960,458	1,381,980	2,997,090	58,250	57,375	875	5,552		
12月	10,672,831	7,236,225	68,283	5,676,503	1,491,439	3,430,998	59,978	58,910	1,068	5,608		
平成27年 1月	9,882,332	6,734,666	62,819	5,298,068	1,373,979	3,142,395	54,453	53,608	845	5,071		
2月	9,841,208	6,653,773	62,911	5,200,911	1,389,951	3,181,688	55,393	54,289	1,104	5,747		
3月	11,351,303	7,661,107	73,213	5,988,914	1,598,980	3,684,405	65,630	63,595	2,035	5,791		
【特例退職被保険者(再掲)】												
平成24年度計	3,881,249	2,619,496	31,273	2,072,936	515,287	1,258,670	29,843	29,629	214	3,083		
平成25年度計	3,767,411	2,533,800	30,254	1,996,881	506,665	1,230,307	29,079	28,865	214	3,304		
平成26年度計	3,601,947	2,415,919	29,200	1,893,021	493,698	1,182,514	27,914	27,733	181	3,514		
平成26年 4月	307,667	206,054	2,372	161,647	42,035	101,342	2,264	2,250	14	271		
5月	302,077	202,524	2,449	158,689	41,386	99,254	2,343	2,328	15	299		
6月	300,054	202,656	2,577	157,601	42,478	97,097	2,472	2,458	14	301		
7月	306,861	206,012	2,546	161,925	41,541	100,577	2,433	2,420	13	272		
8月	278,763	186,663	2,423	147,585	36,655	91,822	2,337	2,321	16	278		
9月	299,145	201,116	2,403	157,453	41,260	97,750	2,293	2,281	12	279		
10月	308,623	207,353	2,480	162,217	42,656	100,978	2,390	2,375	15	292		
11月	290,435	195,594	2,386	152,873	40,335	94,540	2,282	2,262	20	301		
12月	311,239	207,755	2,337	163,111	42,307	103,171	2,217	2,198	19	313		
平成27年 1月	292,157	195,188	2,343	153,003	39,842	96,686	2,223	2,205	18	300		
2月	290,157	194,616	2,414	151,910	40,292	95,219	2,302	2,290	12	322		
3月	314,769	210,388	2,470	165,007	42,911	104,078	2,358	2,345	13	303		
<船員保険>												
平成24年度計	674,488	462,639	7,535	367,995	87,109	211,544	6,925	6,863	62	305		
平成25年度計	653,733	447,289	7,308	354,880	85,101	206,131	6,710	6,636	74	313		
平成26年度計	639,540	435,572	6,898	344,784	83,890	203,606	6,260	6,196	62	360		
平成26年 4月	53,469	36,317	574	28,667	7,076	17,127	518	513	5	25		
5月	53,358	36,478	570	29,019	6,889	16,855	506	505	1	25		
6月	53,111	36,499	546	28,613	7,340	16,590	507	500	7	22		
7月	53,315	36,799	606	28,681	7,512	16,488	567	560	7	28		
8月	50,556	35,258	655	27,088	7,515	15,266	605	594	11	32		
9月	52,452	35,776	578	28,323	6,875	16,647	518	515	3	29		
10月	53,600	36,328	558	28,907	6,863	17,242	488	487	1	30		
11月	50,379	34,280	584	27,066	6,630	16,065	540	536	4	34		
12月	55,501	37,434	6									

現金給付							
	入院時食事・ 生活療養費	療養費	移送費	高額療養費			付加給付
				入院	その他		
件	件	件	件	件	件	件	件
8,507,170	1,350	7,518,844	234	318,152	237,647	80,505	668,590
8,377,519	880	7,460,515	223	276,910	208,126	68,784	638,991
8,394,254	776	7,510,915	216	262,200	194,067	68,133	620,147
668,080	64	589,722	18	23,628	17,759	5,869	54,648
660,076	70	587,999	16	21,673	16,150	5,523	50,318
674,847	61	600,452	20	21,836	16,289	5,547	52,478
696,963	64	625,783	24	21,323	15,766	5,557	49,769
714,125	61	643,330	14	21,057	15,539	5,518	49,663
729,126	77	657,623	19	20,143	14,737	5,406	51,264
711,449	78	635,186	21	22,274	16,451	5,823	53,890
733,230	61	658,141	16	21,410	16,034	5,376	53,602
727,803	64	654,115	11	22,238	16,644	5,594	51,375
715,935	60	642,640	23	20,985	15,289	5,696	52,227
684,916	53	614,506	17	21,292	15,616	5,676	49,048
677,704	63	601,418	17	24,341	17,793	6,548	51,865
4,264,418	836	4,125,633	89	137,860	115,378	22,482	
4,269,024	706	4,154,706	87	113,525	99,090	14,435	
4,346,812	621	4,240,275	84	105,832	93,501	12,331	
340,460	49	329,438	5	10,968	9,615	1,353	
340,549	55	331,262	5	9,227	8,102	1,125	
355,084	50	346,414	12	8,608	7,652	956	
366,350	51	357,601	12	8,686	7,679	1,007	
378,685	51	370,287	5	8,342	7,355	987	
379,474	57	372,020	5	7,392	6,551	841	
361,164	69	352,420	9	8,666	7,648	1,018	
387,110	43	379,180	5	7,882	7,049	833	
382,385	57	373,062	2	9,264	8,274	990	
363,713	51	355,772	10	7,880	7,044	836	
349,985	41	341,318	4	8,622	7,591	1,031	
341,853	47	331,501	10	10,295	8,941	1,354	
2,638	0	2,578	0	60	30	30	
2,564	1	2,537	0	26	17	9	
2,505	1	2,479	0	25	22	3	
202	0	200	0	2	2	0	
235	0	233	0	2	1	1	
264	0	262	0	2	2	0	
211	0	207	0	4	3	1	
187	0	186	0	1	1	0	
198	0	196	0	2	2	0	
256	1	253	0	2	2	0	
199	0	198	0	1	1	0	
192	0	191	0	1	1	0	
186	0	183	0	5	5	0	
181	0	179	0	2	1	1	
182	0	181	0	1	1	0	
4,240,114	514	3,390,633	145	180,232	122,239	57,993	668,590
4,105,931	173	3,303,272	136	163,359	109,019	54,340	638,991
4,044,937	154	3,268,161	132	156,343	100,544	55,799	620,147
327,418	15	260,084	13	12,658	8,142	4,516	54,648
319,292	15	256,504	11	12,444	8,047	4,397	50,318
319,499	11	253,776	8	13,226	8,635	4,591	52,478
330,402	13	267,975	12	12,633	8,084	4,549	49,769
335,253	10	272,857	9	12,714	8,183	4,531	49,663
349,454	20	285,407	14	12,749	8,184	4,565	51,264
350,029	8	282,513	12	13,606	8,801	4,805	53,890
345,921	18	278,763	11	13,527	8,984	4,543	53,602
345,226	7	280,862	9	12,973	8,369	4,604	51,375
352,024	9	286,675	13	13,100	8,240	4,860	52,227
334,750	12	273,009	13	12,668	8,024	4,644	49,048
335,669	16	269,736	7	14,045	8,851	5,194	51,865
153,607	2	96,320	2	10,690	6,190	4,500	46,593
145,344	3	88,878	8	9,780	5,507	4,273	46,675
134,165	3	80,559	7	9,465	4,927	4,538	44,131
11,377	1	6,848	1	776	397	379	3,751
10,780	1	6,360	1	727	414	313	3,691
10,227	0	5,950	0	736	403	333	3,541
11,268	0	6,734	1	781	411	370	3,752
11,173	0	6,641	0	765	419	346	3,767
11,210	1	6,710	0	784	431	353	3,715
11,345	0	6,708	3	817	437	380	3,817
10,706	0	6,224	0	873	410	463	3,609
11,706	0	7,341	0	770	382	388	3,595
11,710	0	7,002	0	831	438	393	3,877
11,467	0	7,233	1	814	412	402	3,419
11,196	0	6,808	0	791	373	418	3,597
21,198	0	20,445	3	750	0	750	
20,587	0	19,483	3	1,101	0	1,101	
19,455	0	18,550	4	901	0	901	
1,518	0	1,443	0	75	0	75	
1,475	0	1,380	0	95	0	95	
1,418	0	1,352	1	65	0	65	
1,749	0	1,659	0	90	0	90	
159	0	99	1	59	0	59	
3,469	0	3,412	0	57	0	57	
1,640	0	1,557	0	83	0	83	
1,623	0	1,552	1	70	0	70	
1,680	0	1,636	0	54	0	54	
1,412	0	1,338	0	74	0	74	
1,850	0	1,760	0	90	0	90	
1,452	0	1,362	1	89	0	89	

第7－4表 月別給付状況(医療給付)－件数【未就学児】

		現物給付										
		診療費					薬剤支給	入院時食事・生活療養費 (現金給付分除く)			訪問看護 療養費	
		入院	入院外	歯科				一般診療	歯科診療			
<健康保険計>		件	件	件	件	件	件	件	件	件	件	件
平成24年度計		92,601,101	58,700,133	813,834	51,705,248	6,181,051	33,870,083	615,861	613,183	2,678	30,885	30,885
平成25年度計		91,925,121	58,143,784	803,267	51,116,915	6,223,602	33,744,192	602,627	600,086	2,541	37,141	37,141
平成26年度計		92,576,175	58,223,347	813,780	51,059,929	6,349,638	34,308,152	612,200	609,482	2,718	44,671	44,671
平成26年 4月		7,502,060	4,670,581	62,948	4,161,428	446,205	2,828,291	48,235	48,032	203	3,181	3,181
5月		7,490,133	4,697,436	68,829	4,186,262	442,345	2,789,438	52,750	52,563	187	3,259	3,259
6月		7,309,077	4,650,898	67,501	4,051,822	531,575	2,654,720	51,534	51,307	227	3,485	3,485
7月		7,598,897	4,622,880	66,490	4,222,813	533,577	2,772,456	49,907	49,678	229	3,561	3,561
8月		6,334,940	4,090,658	64,586	3,521,547	504,525	2,240,646	47,970	47,725	245	3,539	3,539
9月		7,314,712	4,613,517	66,918	4,040,978	505,621	2,697,420	49,780	49,544	236	3,771	3,771
10月		7,791,130	4,871,290	69,258	4,272,666	529,366	2,916,032	51,763	51,521	242	3,808	3,808
11月		8,059,274	5,023,932	70,304	4,420,479	533,149	3,031,432	52,456	52,234	222	3,910	3,910
12月		8,965,560	5,555,087	72,798	4,913,853	568,436	3,406,439	54,380	54,170	210	4,034	4,034
平成27年 1月		7,603,784	4,827,805	67,242	4,214,951	545,612	2,772,445	49,681	49,484	197	3,533	3,533
2月		7,780,192	4,868,053	63,595	4,247,698	556,760	2,907,909	47,720	47,486	234	4,230	4,230
3月		8,826,516	5,531,210	73,311	4,805,432	652,467	3,290,924	56,024	55,738	286	4,382	4,382
<全国健康保険協会管掌健康保険>												
【一般被保険者】												
平成24年度計		47,392,635	30,194,675	445,207	26,608,359	3,141,109	17,183,188	335,826	334,351	1,475	14,772	14,772
平成25年度計		47,459,343	30,148,432	440,615	26,532,148	3,175,669	17,292,471	329,427	327,968	1,459	18,440	18,440
平成26年度計		48,037,477	30,341,360	447,973	26,639,205	3,254,182	17,674,048	336,160	334,594	1,566	22,069	22,069
平成26年 4月		3,887,708	2,431,028	34,770	2,171,267	224,991	1,455,110	26,576	26,454	122	1,570	1,570
5月		3,899,323	2,455,471	38,260	2,190,482	226,729	1,442,266	29,266	29,172	94	1,586	1,586
6月		3,794,237	2,424,861	37,181	2,111,560	276,120	1,367,663	28,377	28,243	134	1,713	1,713
7月		3,894,157	2,463,128	36,052	2,175,057	272,019	1,409,238	28,927	28,807	120	1,791	1,791
8月		3,320,177	2,146,507	35,468	1,853,595	257,444	1,171,915	26,216	26,077	139	1,755	1,755
9月		3,801,305	2,406,769	37,110	2,111,359	258,300	1,392,693	27,459	27,324	135	1,843	1,843
10月		4,042,210	2,538,474	37,911	2,228,038	272,525	1,501,876	28,370	28,226	144	1,860	1,860
11月		4,151,528	2,602,899	38,424	2,288,907	275,568	1,546,723	28,687	28,545	142	1,906	1,906
12月		4,604,082	2,868,942	40,095	2,539,154	289,693	1,733,140	29,901	29,788	113	2,000	2,000
平成27年 1月		4,025,528	2,560,461	36,921	2,243,844	279,696	1,463,344	27,179	27,055	124	1,723	1,723
2月		4,047,638	2,544,958	35,212	2,222,918	286,828	1,500,598	26,217	26,082	135	2,082	2,082
3月		4,569,584	2,877,862	40,569	2,503,024	334,269	1,689,482	30,985	30,821	164	2,240	2,240
【法第3条第2項被保険者】												
平成24年度計		8,185	5,086	52	4,540	494	3,099	38	38	0	0	0
平成25年度計		8,851	5,449	71	4,860	518	3,402	50	50	0	0	0
平成26年度計		9,914	6,065	72	5,341	652	3,849	53	53	0	0	0
平成26年 4月		779	463	9	418	36	316	7	7	0	0	0
5月		798	493	4	436	53	305	4	4	0	0	0
6月		758	473	3	413	57	285	2	2	0	0	0
7月		792	484	5	429	50	308	4	4	0	0	0
8月		700	442	6	388	48	258	3	3	0	0	0
9月		825	505	7	452	46	320	6	6	0	0	0
10月		862	525	7	455	63	337	4	4	0	0	0
11月		808	499	5	442	52	309	4	4	0	0	0
12月		1,022	611	12	542	57	411	8	8	0	0	0
平成27年 1月		789	485	3	426	56	304	2	2	0	0	0
2月		855	521	4	454	63	334	3	3	0	0	0
3月		926	564	7	486	71	362	6	6	0	0	0
<組合管掌健康保険>												
平成24年度計		45,200,281	28,500,372	368,575	25,092,349	3,039,448	16,683,796	279,997	278,794	1,203	16,111	16,111
平成25年度計		44,456,927	27,989,903	362,581	24,579,907	3,047,415	16,448,319	273,150	272,068	1,082	18,705	18,705
平成26年度計		44,528,784	27,875,922	365,735	24,415,383	3,094,804	16,630,255	275,987	274,835	1,152	22,607	22,607
平成26年 4月		3,613,573	2,239,090	28,169	1,989,743	221,178	1,372,865	21,652	21,571	81	1,611	1,611
5月		3,590,012	2,241,472	30,565	1,995,344	215,563	1,346,867	23,480	23,387	93	1,673	1,673
6月		3,514,082	2,225,564	30,317	1,939,849	255,398	1,286,772	23,155	23,062	93	1,746	1,746
7月		3,703,948	2,339,268	30,433	2,047,327	261,508	1,362,910	22,976	22,867	109	1,770	1,770
8月		3,013,963	1,943,709	29,112	1,667,564	247,033	1,068,473	21,751	21,645	106	1,781	1,781
9月		3,512,582	2,206,243	29,801	1,929,167	247,275	1,304,407	22,315	22,214	101	1,932	1,932
10月		3,748,058	2,332,291	31,340	2,044,173	256,778	1,413,819	23,389	23,291	98	1,948	1,948
11月		3,906,938	2,420,534	31,875	2,131,130	257,529	1,484,400	23,765	23,685	80	2,004	2,004
12月		4,360,456	2,685,534	32,691	2,374,157	278,686	1,672,888	24,471	24,374	97	2,034	2,034
平成27年 1月		3,577,467	2,266,859	30,318	1,970,681	265,860	1,308,797	22,500	22,427	73	1,811	1,811
2月		3,731,699	2,322,574	28,379	2,024,326	269,869	1,406,977	21,500	21,401	99	2,148	2,148
3月		4,256,006	2,652,784	32,735	2,301,922	318,127	1,601,080	25,033	24,911	122	2,142	2,142
【特例退職被保険者(再掲)】												
平成24年度計		2,976	1,897	28	1,645	224	1,077	27	26	1	2	2
平成25年度計		3,270	2,144	23	1,824	297	1,126	17	14	3	0	0
平成26年度計		3,182	2,097	30	1,795	272	1,085	22	22	0	0	0
平成26年 4月		244	166	8	140	18	78	6	6	0	0	0
5月		248	163	3	142	18	85	3	3	0	0	0
6月		265	179	2	147	30	86	2	2	0	0	0
7月		251	171	2	143	26	80	1	1	0	0	0
8月		198	133	1	114	18	66	1	1	0	0	0
9月		237	163	0	139	24	74	0	0	0	0	0
10月		253	172	4	140	28	81	2	2	0	0	0
11月		269	175	4	152	19	94	2	2	0	0	0
12月		318	196	2	177	17	122	2	2	0	0	0
平成27年 1月		280	179	0	160	19	101	0	0	0	0	0
2月		281	181	1	156	24	100	1	1	0	0	0
3月		337	219	3	185	31	118	2	2	0	0	0
<船員保険>												
平成24年度計		155,349	97,746	1,558	85,489	10,699	57,584	1,133	1,129	4	19	19
平成25年度計		155,475	97,689	1,586	85,191	10,912	57,774	1,148	1,141	7	12	12
平成26年度計		159,170	99,661	1,620	86,670	11,371	59,500	1,195	1,187	8	9	9
平成26年 4月		12,673	7,870	123	6,961	786	4,802	89	88	1	1	1
5月		12,994	8,118	147	7,176	795	4,875	110	109	1	1	1
6月		12,577	8,019	141	6,856	1,022	4,558	102	102	0	0	0
7月		12,756	8,093	127	7,043	923	4,662	94	94	0	0	0
8月		10,713	6,846	114	5,859	873	3,866	80	80	0	0	0
9月		12,618	7,865	112	6,836	917	4,752	80	80	0	0	0
10月		13,621	8,449	145	7,380	924	5,171	100	99	1	1	1
11月		13,667	8,510	145	7,415	950	5,156	110	110	0	0	0
12月		15,150	9,344	126	8,185	1,033	5,805	101	99	2	2	2
平成27年 1月		13,615	8,588	150	7,442	976	5,047	111	111	0	0	0
2月		13,482	8,400	132	7,272	996	5,081	95	94	1	1	1
3月		15,304	9,579	158	8,245	1,176	5,725	122	121	1	1	1

※1 現物給付は診療月、現金給付は支給決定月における数値である。

※2 入院時食事・生活療養費(現金給付分除く)の件数は診療費の再掲であり、件数の合計には含まれていない。

※3 法第3条第2項被保険者の特別療養費は療養費に含まれている。

現金給付							
	入院時食事・生活療養費	療養費	移送費	高額療養費			付加給付
					入院	その他	
件	件	件	件	件	件	件	件
1,624,305	462	1,559,990	84	36,705	35,318	1,387	27,064
1,613,676	284	1,553,912	79	34,163	32,624	1,539	25,238
1,622,859	256	1,566,389	73	33,374	31,831	1,543	22,767
117,611	20	112,154	6	3,206	3,047	159	2,225
118,981	25	114,281	4	2,587	2,434	153	2,084
123,412	21	118,596	7	2,688	2,534	154	2,100
129,916	20	125,501	8	2,597	2,447	140	1,800
135,285	16	131,174	4	2,540	2,437	103	1,551
140,441	23	136,347	7	2,447	2,364	83	1,617
138,273	25	133,867	7	2,739	2,648	91	1,635
144,850	21	140,655	6	2,533	2,460	73	1,635
146,095	23	141,425	4	2,898	2,805	93	1,745
145,347	22	140,819	8	2,562	2,440	122	1,936
141,444	18	136,435	6	2,847	2,689	158	2,138
141,204	22	135,135	6	3,740	3,526	214	2,301
873,477	264	852,716	33	20,464	19,922	542	
879,500	220	860,869	34	18,377	17,789	589	
896,345	198	878,107	30	18,010	17,392	618	
64,147	15	62,106	2	2,024	1,955	69	
65,340	19	63,898	1	1,422	1,366	56	
69,342	16	67,911	4	1,411	1,355	56	
72,773	15	71,259	4	1,495	1,435	60	
76,366	13	75,004	1	1,348	1,296	52	
77,823	18	76,604	2	1,199	1,164	35	
75,264	22	73,772	4	1,466	1,418	48	
81,703	14	80,398	2	1,289	1,265	24	
81,800	20	80,196	1	1,583	1,553	30	
78,887	18	77,545	3	1,321	1,269	52	
76,869	13	75,331	2	1,523	1,459	64	
76,031	15	74,083	4	1,929	1,857	72	
562	0	562	0	0	0	0	
612	0	612	0	0	0	0	
480	0	477	0	3	3	0	
39	0	39	0	0	0	0	
31	0	31	0	0	0	0	
48	0	48	0	0	0	0	
36	0	36	0	0	0	0	
41	0	40	0	0	1	0	
41	0	41	0	0	0	0	
35	0	34	0	1	1	0	
45	0	45	0	0	0	0	
32	0	32	0	0	0	0	
37	0	37	0	0	0	0	
41	0	41	0	0	0	0	
54	0	53	0	1	1	0	
750,266	198	706,712	51	16,241	15,396	845	27,064
733,564	64	692,431	45	15,786	14,835	951	25,238
726,034	58	687,805	43	15,361	14,436	925	22,767
53,425	5	50,009	4	1,182	1,092	90	2,225
53,610	6	50,352	3	1,165	1,068	97	2,084
54,022	5	50,637	3	1,277	1,179	98	2,100
57,107	5	54,206	4	1,092	1,012	80	1,800
58,878	3	56,130	3	1,191	1,140	51	1,551
62,577	5	59,702	5	1,248	1,200	48	1,617
62,974	3	60,061	3	1,272	1,229	43	1,635
63,102	7	60,212	4	1,244	1,195	49	1,635
64,263	3	61,197	3	1,315	1,252	63	1,745
66,423	4	63,237	5	1,241	1,171	70	1,936
64,534	5	61,063	4	1,324	1,230	94	2,138
65,119	7	60,999	2	1,810	1,668	142	2,301
113	0	94	0	3	2	1	16
101	0	94	0	1	1	0	6
96	0	86	0	1	1	0	9
8	0	7	0	0	0	0	1
8	0	6	0	0	0	0	2
7	0	6	0	0	0	0	1
7	0	7	0	0	0	0	0
9	0	7	0	1	1	0	1
7	0	7	0	0	0	0	0
9	0	7	0	0	0	0	2
8	0	7	0	0	0	0	1
8	0	8	0	0	0	0	0
8	0	8	0	0	0	0	0
9	0	8	0	0	0	0	1
8	0	8	0	0	0	0	0
2,889	0	2,884	0	5	0	5	
2,874	0	2,874	0	0	0	0	
2,899	0	2,899	0	0	0	0	
204	0	204	0	0	0	0	
200	0	200	0	0	0	0	
198	0	198	0	0	0	0	
247	0	247	0	0	0	0	
15	0	15	0	0	0	0	
528	0	528	0	0	0	0	
247	0	247	0	0	0	0	
249	0	249	0	0	0	0	
265	0	265	0	0	0	0	
220	0	220	0	0	0	0	
294	0	294	0	0	0	0	
232	0	232	0	0	0	0	

第7－5表 月別給付状況(医療給付) 一件数【70歳以上一般所得者】

		現物給付										訪問看護療養費	
		診療費						薬剤支給		入院時食事・生活療養費 (現金給付分除く)			
		入院		入院外		歯科				一般診療			歯科診療
	件	件	件	件	件	件	件	件	件	件	件	件	件
<健康保険計>													
平成24年度計	18,795,802	12,484,306	266,623	10,396,817	1,820,866	6,302,836	254,713	253,632	1,081	8,660			
平成25年度計	19,393,155	12,838,113	269,241	10,635,877	1,932,995	6,545,512	257,566	256,537	1,029	9,530			
平成26年度計	20,335,625	13,387,024	279,995	11,065,894	2,041,135	6,937,715	267,532	266,391	1,141	10,886			
平成26年 4月	1,651,725	1,090,762	22,553	897,923	170,286	560,098	21,507	21,423	84	865			
5月	1,672,156	1,101,960	22,998	911,312	167,650	569,348	21,971	21,883	88	849			
6月	1,682,104	1,112,825	24,032	917,842	170,951	568,318	23,033	22,928	105	961			
7月	1,722,115	1,134,334	24,167	940,564	169,603	586,848	23,096	22,971	125	933			
8月	1,637,870	1,076,213	23,100	896,039	157,074	560,781	22,153	22,053	100	876			
9月	1,706,389	1,123,974	23,044	931,893	169,037	581,476	21,993	21,900	93	939			
10月	1,755,868	1,154,774	24,046	955,614	175,114	600,148	22,961	22,864	97	946			
11月	1,663,886	1,098,031	23,394	905,918	168,719	564,883	22,368	22,275	93	972			
12月	1,763,947	1,155,340	22,847	955,947	176,546	607,661	21,781	21,699	82	946			
平成27年 1月	1,667,127	1,092,649	22,390	905,137	165,122	573,689	21,317	21,242	75	789			
2月	1,654,321	1,090,015	23,126	896,203	170,686	563,449	22,109	22,017	92	857			
3月	1,758,117	1,156,147	24,298	951,502	180,347	601,016	23,243	23,136	107	954			
<全国健康保険協会管掌健康保険>													
【一般被保険者】													
平成24年度計	12,636,815	8,407,904	185,431	7,042,090	1,180,383	4,223,343	177,234	176,518	716	5,568			
平成25年度計	13,287,187	8,810,161	190,331	7,336,184	1,283,646	4,470,861	182,140	181,447	693	6,165			
平成26年度計	14,125,768	9,307,692	200,474	7,734,552	1,372,666	4,810,605	191,512	190,738	774	7,471			
平成26年 4月	1,137,839	752,257	16,036	622,496	113,725	384,994	15,308	15,249	59	588			
5月	1,156,273	762,657	16,279	634,395	111,983	393,034	15,540	15,483	57	582			
6月	1,164,701	771,273	17,131	639,881	114,261	392,794	16,401	16,338	63	634			
7月	1,192,657	786,348	17,260	655,251	113,837	405,632	16,493	16,417	76	677			
8月	1,141,077	750,691	16,494	628,227	105,970	389,798	15,832	15,764	68	630			
9月	1,183,967	780,749	16,519	650,693	113,537	402,588	15,786	15,726	60	588			
10月	1,220,178	802,925	17,323	667,639	117,963	416,599	16,545	16,477	68	654			
11月	1,157,535	764,590	16,781	634,088	113,721	392,274	16,050	15,987	63	671			
12月	1,225,976	803,749	16,368	668,471	118,910	421,571	15,584	15,526	58	658			
平成27年 1月	1,162,077	762,075	16,099	635,026	110,950	399,460	15,297	15,249	48	542			
2月	1,154,311	761,355	16,690	629,249	115,416	392,366	15,952	15,879	73	590			
3月	1,229,175	809,023	17,494	669,136	122,393	419,495	16,724	16,643	81	657			
【法第3条第2項被保険者】													
平成24年度計	8,015	5,549	80	4,741	728	2,466	74	74	0	0			
平成25年度計	8,253	5,694	107	4,756	831	2,559	101	101	0	0			
平成26年度計	8,434	5,623	122	4,704	797	2,811	116	116	0	0			
平成26年 4月	724	484	13	413	58	240	10	10	0	0			
5月	703	481	10	399	72	222	10	10	0	0			
6月	724	487	17	396	74	237	17	17	0	0			
7月	687	460	15	390	55	227	14	14	0	0			
8月	685	444	11	376	57	241	11	11	0	0			
9月	702	462	8	395	59	240	8	8	0	0			
10月	690	465	8	388	69	225	8	8	0	0			
11月	679	444	8	375	61	235	8	8	0	0			
12月	724	480	6	401	73	244	6	6	0	0			
平成27年 1月	694	459	6	382	69	235	6	6	0	0			
2月	708	480	9	397	74	228	9	9	0	0			
3月	714	477	9	392	76	237	9	9	0	0			
<組合管掌健康保険>													
平成24年度計	6,150,972	4,070,853	81,112	3,349,986	639,755	2,077,027	77,405	77,040	365	3,092			
平成25年度計	6,097,715	4,022,258	78,803	3,294,937	648,518	2,072,092	75,325	74,989	336	3,365			
平成26年度計	6,201,423	4,073,709	79,399	3,326,638	667,672	2,124,299	75,904	75,537	367	3,415			
平成26年 4月	513,162	338,021	6,504	275,014	56,503	174,864	6,189	6,164	25	277			
5月	515,180	338,822	6,709	276,518	55,595	176,092	6,421	6,390	31	266			
6月	516,679	341,065	6,884	277,565	56,616	175,287	6,615	6,573	42	327			
7月	528,771	347,526	6,892	284,923	55,711	180,989	6,589	6,540	49	256			
8月	496,108	325,078	6,595	267,436	51,047	170,742	6,310	6,278	32	288			
9月	521,720	342,763	6,517	280,805	55,441	178,648	6,199	6,166	33	309			
10月	535,000	351,384	6,715	287,587	57,082	183,324	6,408	6,379	29	292			
11月	505,672	332,997	6,605	271,455	54,937	172,374	6,310	6,280	30	301			
12月	537,245	351,111	6,473	287,075	57,563	185,846	6,191	6,167	24	288			
平成27年 1月	504,356	330,115	6,283	269,729	54,103	173,994	6,014	5,987	27	247			
2月	499,302	328,180	6,427	266,557	55,196	170,855	6,148	6,129	19	267			
3月	528,228	346,647	6,795	281,974	57,878	181,284	6,510	6,484	26	297			
【特例退職被保険者(再掲)】													
平成24年度計	2,673,457	1,784,700	34,555	1,438,309	311,836	887,313	32,955	32,786	169	1,444			
平成25年度計	2,646,542	1,760,680	34,100	1,415,899	310,681	884,409	32,587	32,447	140	1,453			
平成26年度計	2,739,707	1,816,145	34,346	1,455,732	326,067	921,942	32,819	32,634	185	1,620			
平成26年 4月	227,472	151,034	2,779	120,861	27,394	76,326	2,639	2,628	11	112			
5月	226,028	149,995	2,836	120,324	26,835	75,906	2,721	2,710	11	127			
6月	227,110	151,500	3,038	120,892	27,570	75,472	2,915	2,898	17	138			
7月	232,354	154,222	2,982	123,963	27,277	78,003	2,847	2,825	22	129			
8月	215,616	142,485	2,798	114,922	24,765	72,991	2,697	2,682	15	140			
9月	230,057	152,481	2,783	122,659	27,039	77,427	2,654	2,640	14	149			
10月	236,504	156,794	2,890	125,940	27,964	79,569	2,758	2,739	19	141			
11月	222,715	147,988	2,842	118,311	26,835	74,570	2,710	2,694	16	157			
12月	239,156	157,635	2,827	126,457	28,351	81,372	2,702	2,690	12	149			
平成27年 1月	224,703	148,431	2,749	119,012	26,670	76,153	2,617	2,598	19	119			
2月	222,243	147,385	2,821	117,516	27,048	74,734	2,689	2,679	10	124			
3月	235,749	156,195	3,001	124,875	28,319	79,419	2,870	2,851	19	135			
<船員保険>													
平成24年度計	61,619	40,197	1,075	34,601	4,521	21,404	1,023	1,019	4	18			
平成25年度計	60,007	38,914	988	33,433	4,493	21,079	948	947	1	14			
平成26年度計	59,455	38,526	1,009	33,119	4,398	20,899	952	951	1	30			
平成26年 4月	4,838	3,139	74	2,687	378	1,697	73	73	0	2			
5月	5,001	3,230	85	2,793	352	1,768	80	80	0	3			
6月	4,913	3,196	79	2,727	390	1,716	72	72	0	1			
7月	5,140	3,305	95	2,857	353	1,834	86	86	0	1			
8月	4,823	3,116	85	2,708	323	1,707	80	80	0	0			
9月	5,039	3,278	92	2,830	356	1,759	88	88	0	2			
10月	5,229	3,386	92	2,899	395	1,839	84	84	0	4			
11月	4,866	3,175	95	2,716	364	1,689	94	94	0	2			
12月	5,126	3,316	86	2,846	384	1,805	85	84	1	5			
平成27年 1月	4,801	3,098	86	2,695	337	1,700	63	63	0	3			
2月	4,709	3,063	82	2,608	373	1,642	78	78	0	4			
3月	4,970	3,224	78	2,753	393	1,743	69	69	0	3			

現金給付							
	入院時食事・生活療養費	療養費	移送費	高額療養費			付加給付
	入院	その他		入院	その他		
件	件	件	件	件	件	件	件
308,463	175	284,170	11	6,693	512	6,181	17,414
311,340	144	290,668	12	4,575	356	4,219	15,941
330,254	133	309,132	9	5,085	439	4,646	15,895
25,326	13	23,566	0	376	55	321	1,371
25,413	11	23,727	0	336	46	290	1,339
26,201	10	24,437	1	364	39	325	1,389
26,993	9	25,398	1	317	37	280	1,268
28,159	9	26,353	0	427	22	405	1,370
28,714	10	26,909	0	399	29	370	1,396
27,943	14	26,128	2	445	38	407	1,354
29,087	13	27,310	1	448	31	417	1,315
29,354	10	27,605	1	512	26	486	1,226
28,291	11	26,496	1	489	40	449	1,294
27,652	11	25,874	1	476	30	446	1,290
27,121	12	25,329	1	496	46	450	1,283
204,486	141	202,214	9	2,122	284	1,838	
212,510	124	211,703	8	675	214	461	
229,774	116	229,310	7	341	251	90	
17,221	10	17,165	0	46	40	6	
17,544	9	17,493	0	42	34	8	
18,311	9	18,286	1	15	12	3	
18,862	8	18,823	1	30	24	6	
19,720	8	19,690	0	22	9	13	
20,017	9	19,990	0	18	12	6	
19,277	13	19,232	1	31	24	7	
20,763	11	20,730	1	21	15	6	
20,497	9	20,466	1	21	14	7	
19,683	10	19,636	1	36	23	13	
19,124	9	19,095	0	20	11	9	
18,755	11	18,704	1	39	33	6	
501	0	498	0	3	3	0	
556	0	555	0	1	1	0	
666	0	666	0	0	0	0	
39	0	39	0	0	0	0	
55	0	55	0	0	0	0	
59	0	59	0	0	0	0	
50	0	50	0	0	0	0	
63	0	63	0	0	0	0	
62	0	62	0	0	0	0	
78	0	78	0	0	0	0	
61	0	61	0	0	0	0	
50	0	50	0	0	0	0	
49	0	49	0	0	0	0	
48	0	48	0	0	0	0	
52	0	52	0	0	0	0	
103,476	34	81,458	2	4,568	225	4,343	17,414
98,274	20	78,410	4	3,899	141	3,758	15,941
99,814	17	79,156	2	4,744	188	4,556	15,895
8,066	3	6,362	0	330	15	315	1,371
7,814	2	6,179	0	294	12	282	1,339
7,831	1	6,092	0	349	27	322	1,389
8,081	1	6,525	0	287	13	274	1,268
8,376	1	6,600	0	405	13	392	1,370
8,635	1	6,857	0	381	17	364	1,396
8,588	1	6,818	1	414	14	400	1,354
8,263	2	6,519	0	427	16	411	1,315
8,807	1	7,089	0	491	12	479	1,226
8,559	1	6,811	0	453	17	436	1,294
8,480	2	6,731	1	456	19	437	1,290
8,314	1	6,573	0	457	13	444	1,283
48,963	1	39,933	1	1,168	24	1,144	7,860
46,611	8	38,084	3	866	13	853	7,650
47,672	5	38,599	2	1,483	25	1,458	7,783
3,947	2	3,196	0	86	1	85	663
3,762	1	3,017	0	77	2	75	667
3,677	0	2,931	0	68	3	65	678
3,863	0	3,198	0	59	4	55	606
4,024	0	3,205	0	154	1	153	665
4,111	0	3,308	0	119	2	117	684
4,142	0	3,310	1	150	2	148	681
3,803	1	3,039	0	131	1	130	632
4,348	0	3,570	0	172	2	170	606
4,012	0	3,257	0	140	4	136	615
4,155	1	3,338	1	155	0	155	660
4,028	0	3,230	0	172	3	169	626
810	0	810	0	0	0	0	
789	0	789	0	0	0	0	
812	0	812	0	0	0	0	
62	0	62	0	0	0	0	
60	0	60	0	0	0	0	
59	0	59	0	0	0	0	
73	0	73	0	0	0	0	
3	0	3	0	0	0	0	
147	0	147	0	0	0	0	
68	0	68	0	0	0	0	
69	0	69	0	0	0	0	
72	0	72	0	0	0	0	
59	0	59	0	0	0	0	
79	0	79	0	0	0	0	
61	0	61	0	0	0	0	

第7－6表 月別給付状況(医療給付)－件数【70歳以上現役並み所得者】

		現物給付										訪問看護 療養費
		診療費					薬剤支給	入院時食事・生活療養費 (現金給付分除く)				
		入院	入院外	歯科	一般診療	歯科診療						
<健康保険計>		件	件	件	件	件	件	件	件	件	件	
平成24年度計		3,331,291	2,252,147	43,102	1,820,665	388,380	1,077,784	40,949	40,799	150	1,360	
平成25年度計		3,664,735	2,465,917	46,497	1,989,942	429,478	1,197,114	44,317	44,100	217	1,704	
平成26年度計		4,081,447	2,733,036	52,105	2,198,212	482,719	1,346,557	49,650	49,402	248	1,854	
平成26年 4月		330,891	221,567	4,211	178,449	38,907	109,170	4,006	3,986	20	154	
5月		330,815	221,643	4,165	178,714	38,764	109,022	3,982	3,963	19	150	
6月		331,212	223,409	4,420	179,107	39,882	107,646	4,228	4,216	12	157	
7月		339,473	227,755	4,553	183,405	39,797	111,565	4,345	4,316	29	153	
8月		325,217	217,893	4,338	175,850	37,705	107,178	4,157	4,137	20	146	
9月		334,626	224,496	4,369	180,643	39,484	109,985	4,157	4,129	28	145	
10月		349,764	234,043	4,453	188,468	41,122	115,548	4,277	4,252	25	173	
11月		331,874	222,509	4,358	178,788	39,363	109,215	4,151	4,130	21	150	
12月		357,875	238,329	4,226	191,847	42,256	119,389	4,007	3,990	17	157	
平成27年 1月		342,205	228,072	4,158	183,877	40,037	113,989	3,936	3,917	19	144	
2月		342,864	229,758	4,373	183,612	41,773	112,944	4,147	4,126	21	162	
3月		364,631	243,562	4,481	195,452	43,629	120,906	4,257	4,240	17	163	
<全国健康保険協会管掌健康保険>												
【一般被保険者】												
平成24年度計		2,256,776	1,528,429	30,138	1,243,422	254,869	727,560	28,689	28,581	108	787	
平成25年度計		2,457,548	1,655,338	32,513	1,344,931	277,894	801,140	31,004	30,856	148	1,070	
平成26年度計		2,787,167	1,866,230	36,911	1,510,374	318,945	919,723	35,213	35,046	167	1,214	
平成26年 4月		224,415	150,226	3,009	121,816	25,401	74,087	2,859	2,848	11	102	
5月		225,133	150,833	2,957	122,481	25,395	74,200	2,830	2,819	11	100	
6月		225,206	151,963	3,159	122,614	26,190	73,137	3,018	3,008	10	106	
7月		230,903	154,940	3,202	125,522	26,216	75,860	3,065	3,046	19	103	
8月		222,501	149,040	3,044	121,057	24,939	73,373	2,918	2,902	16	88	
9月		228,646	153,425	3,095	124,320	26,010	75,126	2,948	2,932	16	95	
10月		239,038	159,876	3,121	129,567	27,188	79,046	3,002	2,985	17	116	
11月		227,261	152,349	3,104	123,100	26,145	74,817	2,956	2,942	14	95	
12月		244,258	162,719	2,949	131,836	27,934	81,444	2,794	2,780	14	95	
平成27年 1月		235,136	156,563	2,923	127,097	26,543	78,479	2,779	2,766	13	94	
2月		234,502	157,145	3,145	126,171	27,829	77,241	2,993	2,978	15	116	
3月		250,168	167,151	3,203	134,793	29,155	82,913	3,051	3,040	11	104	
【法第3条第2項被保険者】												
平成24年度計		----	----	----	----	----	----	----	----	----	----	
平成25年度計		----	----	----	----	----	----	----	----	----	----	
平成26年度計		----	----	----	----	----	----	----	----	----	----	
平成26年 4月		----	----	----	----	----	----	----	----	----	----	
5月		----	----	----	----	----	----	----	----	----	----	
6月		----	----	----	----	----	----	----	----	----	----	
7月		----	----	----	----	----	----	----	----	----	----	
8月		----	----	----	----	----	----	----	----	----	----	
9月		----	----	----	----	----	----	----	----	----	----	
10月		----	----	----	----	----	----	----	----	----	----	
11月		----	----	----	----	----	----	----	----	----	----	
12月		----	----	----	----	----	----	----	----	----	----	
平成27年 1月		----	----	----	----	----	----	----	----	----	----	
2月		----	----	----	----	----	----	----	----	----	----	
3月		----	----	----	----	----	----	----	----	----	----	
<組合管掌健康保険>												
平成24年度計		1,074,515	723,718	12,964	577,243	133,511	350,224	12,260	12,218	42	573	
平成25年度計		1,207,187	810,579	13,984	645,011	151,584	395,974	13,313	13,244	69	634	
平成26年度計		1,294,280	866,806	15,194	687,838	163,774	426,834	14,437	14,356	81	640	
平成26年 4月		106,476	71,341	1,202	56,633	13,506	35,083	1,147	1,138	9	52	
5月		105,682	70,810	1,208	56,233	13,369	34,822	1,152	1,144	8	50	
6月		106,006	71,446	1,261	56,493	13,692	34,509	1,210	1,208	2	51	
7月		108,570	72,815	1,351	57,883	13,581	35,705	1,280	1,270	10	50	
8月		102,716	68,853	1,294	54,793	12,766	33,805	1,239	1,235	4	58	
9月		105,980	71,071	1,274	56,323	13,474	34,859	1,209	1,197	12	50	
10月		110,726	74,167	1,332	58,901	13,934	36,502	1,275	1,267	8	57	
11月		104,613	70,160	1,254	55,888	13,218	34,398	1,195	1,188	7	55	
12月		113,617	75,610	1,277	60,011	14,322	37,945	1,213	1,210	3	62	
平成27年 1月		107,069	71,509	1,235	56,780	13,494	35,510	1,157	1,151	6	50	
2月		108,362	72,613	1,228	57,441	13,944	35,703	1,154	1,148	6	46	
3月		114,463	76,411	1,278	60,659	14,474	37,993	1,206	1,200	6	59	
【特例退職被保険者(再掲)】												
平成24年度計		527,404	353,364	6,485	280,720	66,159	173,667	6,145	6,121	24	373	
平成25年度計		631,378	422,766	7,325	334,771	80,670	208,199	7,012	6,986	26	413	
平成26年度計		675,901	451,317	7,811	355,878	87,628	224,134	7,406	7,366	40	450	
平成26年 4月		55,403	37,019	612	29,140	7,267	18,353	583	581	2	31	
5月		55,413	37,010	604	29,190	7,216	18,367	568	565	3	36	
6月		55,834	37,565	666	29,486	7,413	18,233	637	636	1	36	
7月		57,638	38,531	686	30,513	7,332	19,073	647	642	5	34	
8月		54,075	36,058	636	28,590	6,832	17,982	609	608	1	35	
9月		55,404	37,075	671	29,134	7,270	18,294	635	628	7	35	
10月		58,055	38,691	701	30,535	7,455	19,318	678	671	7	46	
11月		54,376	36,389	641	28,897	7,051	17,949	610	607	3	38	
12月		59,239	39,305	647	31,038	7,620	19,884	618	616	2	50	
平成27年 1月		55,660	37,065	638	29,294	7,133	18,562	594	590	4	33	
2月		55,863	37,362	639	29,328	7,395	18,467	591	588	3	34	
3月		58,941	39,247	670	30,933	7,644	19,652	636	634	2	42	
<船員保険>												
平成24年度計		7,608	5,074	183	4,111	780	2,534	161	161	0	0	
平成25年度計		8,352	5,500	155	4,452	893	2,852	131	131	0	0	
平成26年度計		9,671	6,366	142	5,254	970	3,305	129	129	0	0	
平成26年 4月		825	544	12	436	96	281	10	10	0	0	
5月		854	566	17	467	82	288	15	15	0	0	
6月		748	501	19	410	72	247	14	14	0	0	
7月		737	490	11	408	71	247	11	11	0	0	
8月		801	523	7	444	72	278	7	7	0	0	
9月		703	462	9	381	72	241	8	8	0	0	
10月		782	519	13	415	91	263	13	13	0	0	
11月		766	502	11	407	84	264	11	11	0	0	
12月		856	550	7	465	78	306	6	6	0	0	
平成27年 1月		829	536	6	448	82	293	6	6	0	0	
2月		879	576	11	474	91	303	9	9	0	0	
3月		891	597	19	499	79	294	19	19	0	0	

※1 現物給付は診療月、現金給付は支給決定月における数値である。

※2 入院時食事・生活療養費(現金給付分除く)の件数は診療費の再掲であり、件数の合計には含まれていない。

※3 法第3条第2項被保険者の特別療養費は療養費に含まれている。

[illegible]

第8－1表 月別給付状況(医療給付)－日数【加入者計】

	現物給付														現金給付	
	診療費							薬剤支給	入院時食事・生活療養費 (現金給付分除く)				訪問看護 療養費	下船後の 療養補償等		入院時食事・ 生活療養費
	入院			入院外		歯科	一般診療		歯科診療							
	日	日	日	日	日		回		回	回	回					
<健康保険計>	日	日	日	日	日	枚	回	回	回	回	回	回	回	回	回	
平成24年度計	810,101,904	808,909,134	57,682,984	574,196,894	177,029,256	279,487,777	131,982,095	131,200,532	781,563	1,192,770					105,894	
平成25年度計	802,175,352	800,839,701	57,022,392	566,325,805	177,491,504	279,573,862	130,448,419	129,658,952	789,467	1,335,651					81,882	
平成26年度計	808,451,485	806,918,108	56,878,013	569,493,848	180,546,247	287,843,151	129,794,444	128,977,167	817,277	1,533,377					80,763	
平成26年 4月	67,302,295	67,184,337	4,483,042	47,578,897	15,122,398	24,298,930	10,299,045	10,235,137	63,908	117,958					7,066	
5月	66,936,928	66,815,694	4,713,534	47,286,785	14,815,375	23,575,419	10,747,586	10,685,669	61,917	121,234					5,485	
6月	67,158,529	67,032,773	4,753,276	46,608,585	15,670,912	22,525,323	10,887,018	10,821,529	65,489	125,756					4,336	
7月	68,783,000	68,649,860	4,881,521	47,833,734	15,934,605	23,300,089	11,159,950	11,091,441	68,509	133,140					5,502	
8月	62,383,418	62,262,427	4,971,389	42,765,200	14,525,838	20,658,820	11,334,486	11,247,265	87,221	120,991					6,766	
9月	65,859,518	65,730,723	4,708,527	46,149,126	14,873,070	22,865,430	10,721,838	10,653,896	67,942	128,795					6,637	
10月	68,682,510	68,544,243	4,834,083	48,400,544	15,309,616	24,443,784	11,008,206	10,941,630	66,576	138,267					8,092	
11月	65,172,149	65,047,307	4,723,801	45,867,910	14,455,596	23,470,836	10,768,163	10,705,183	64,980	124,842					7,513	
12月	70,894,519	70,761,970	4,762,849	51,057,080	14,942,041	26,856,078	10,832,586	10,767,773	64,815	132,549					8,823	
平成27年 1月	67,054,753	66,942,581	4,602,192	48,093,750	14,246,639	24,789,766	10,400,632	10,341,881	58,751	112,172					6,419	
2月	65,191,482	65,060,157	4,489,436	45,996,206	14,574,515	23,834,993	10,300,427	10,233,165	67,262	131,325					7,753	
3月	73,032,384	72,886,036	4,954,363	51,856,031	16,075,642	27,223,683	11,334,505	11,254,598	79,907	146,348					8,371	
<全国健康保険協会管掌健康保険>																
【一般被保険者】																
平成24年度計	449,572,436	448,884,925	35,505,445	316,457,948	96,921,532	151,408,247	82,380,343	81,923,649	456,694	687,511					73,274	
平成25年度計	449,065,153	448,285,429	35,384,461	314,869,175	98,031,793	153,232,053	82,074,998	81,616,680	458,318	779,724					68,452	
平成26年度計	455,772,435	454,863,734	35,520,740	318,708,232	100,634,762	159,078,508	82,191,105	81,715,886	475,219	908,701					68,824	
平成26年 4月	37,813,956	37,744,498	2,796,706	26,554,273	8,393,519	13,362,000	6,516,481	6,479,711	36,770	69,458					5,479	
5月	37,707,102	37,635,596	2,951,155	26,460,047	8,224,394	13,046,990	6,820,404	6,783,458	36,946	71,506					4,743	
6月	37,911,082	37,837,374	2,967,354	26,129,266	8,740,754	12,505,425	6,887,294	6,848,822	38,472	73,718					3,565	
7月	38,777,453	38,697,744	3,039,142	26,774,663	8,883,939	12,987,435	7,047,143	7,006,954	40,189	79,709					4,913	
8月	35,334,678	35,262,340	3,084,772	24,132,198	8,045,370	11,565,301	7,122,592	7,073,586	49,006	72,338					6,289	
9月	37,267,135	37,190,547	2,951,641	25,932,317	8,306,589	12,727,474	6,819,463	6,779,466	39,997	76,588					5,895	
10月	38,980,522	38,898,759	3,015,806	27,274,526	8,608,427	13,610,958	6,972,220	6,932,395	39,825	81,763					7,741	
11月	36,553,122	36,478,959	2,944,612	25,513,516	8,020,831	12,875,269	6,809,815	6,771,214	38,601	74,163					6,349	
12月	39,689,880	39,611,049	2,962,667	28,331,558	8,316,824	14,691,188	6,836,695	6,799,806	36,889	78,831					5,619	
平成27年 1月	38,007,666	37,941,733	2,886,771	27,129,500	7,925,462	13,823,502	6,617,095	6,583,309	33,786	65,933					5,204	
2月	36,645,366	36,568,310	2,818,912	25,605,299	8,144,099	13,091,801	6,555,266	6,515,353	39,913	77,056					5,558	
3月	41,084,463	40,996,825	3,101,202	28,871,069	9,024,554	14,891,165	7,186,637	7,141,812	44,825	87,636					7,169	
【法第3条第2項被保険者】																
平成24年度計	145,815	145,735	9,453	103,450	32,832	49,191	21,066	20,975	91	80					26	
平成25年度計	145,797	145,808	10,871	101,131	33,606	50,023	24,729	24,680	49	189					14	
平成26年度計	143,979	143,618	10,532	99,523	33,563	51,011	24,542	24,520	22	361					14	
平成26年 4月	12,391	12,375	889	8,589	2,897	4,336	2,169	2,152	17	16					0	
5月	12,103	12,102	1,138	8,288	2,676	4,111	2,837	2,837	0	1					0	
6月	12,679	12,628	1,171	8,509	2,948	4,081	2,944	2,944	0	51					0	
7月	12,669	12,640	972	8,677	2,991	4,290	2,179	2,179	0	29					0	
8月	11,106	11,095	742	7,701	2,652	3,865	1,626	1,626	0	11					0	
9月	11,873	11,834	730	8,448	2,656	4,227	1,638	1,638	0	39					0	
10月	12,273	12,215	712	8,592	2,911	4,481	1,610	1,610	0	58					14	
11月	11,430	11,368	875	7,865	2,628	4,119	1,956	1,956	0	62					0	
12月	12,400	12,353	1,031	8,601	2,721	4,743	2,372	2,367	5	47					0	
平成27年 1月	11,276	11,261	747	7,885	2,629	4,118	1,746	1,746	0	15					0	
2月	11,191	11,175	656	7,775	2,744	4,172	1,541	1,541	0	16					0	
3月	12,588	12,572	869	8,593	3,110	4,468	1,924	1,924	0	16					0	
<組合管掌健康保険>																
平成24年度計	360,383,653	359,878,474	22,168,086	257,635,496	80,074,892	128,030,339	49,580,686	49,255,908	324,778	505,179					32,594	
平成25年度計	352,964,402	352,408,664	21,627,060	251,355,499	79,426,105	126,291,786	48,348,692	48,017,592	331,100	555,738					13,416	
平成26年度計	352,535,071	351,910,756	21,346,741	250,686,093	79,877,922	128,713,632	47,578,797	47,236,761	342,036	624,313					11,925	
平成26年 4月	29,475,948	29,427,464	1,685,447	21,016,035	6,725,982	10,932,594	3,780,395	3,753,274	27,121	48,484					1,587	
5月	29,217,723	29,167,996	1,761,241	20,818,450	6,588,305	10,524,318	3,924,345	3,899,374	24,971	49,727					742	
6月	29,234,758	29,182,771	1,784,751	20,470,810	6,927,120	10,015,817	3,996,780	3,969,763	27,017	51,987					771	
7月	29,992,878	29,939,476	1,841,407	21,050,394	7,047,675	10,468,264	4,110,628	4,082,308	28,320	53,402					589	
8月	27,037,634	26,988,992	1,885,875	18,625,301	6,477,816	9,089,654	4,210,268	4,172,053	38,215	48,642					477	
9月	28,580,510	28,528,342	1,756,156	20,208,361	6,563,825	10,133,729	3,900,737	3,872,792	27,945	52,168					742	
10月	29,689,715	29,633,269	1,817,565	21,117,426	6,698,278	10,828,345	4,034,376	4,007,625	26,751	56,446					337	
11月	28,607,597	28,556,980	1,778,314	20,346,529	6,432,137	10,591,448	3,956,392	3,930,013	26,379	50,617					1,164	
12月	31,192,239	31,138,568	1,799,151	22,716,921	6,622,496	12,160,147	3,993,521	3,965,600	27,921	53,671					1,204	
平成27年 1月	29,035,811	28,989,587	1,714,674	20,956,365	6,318,548	10,962,146	3,781,791	3,756,826	24,965	46,224					1,215	
2月	28,534,925	28,480,672	1,669,868	20,383,132	6,427,672	10,739,020	3,743,620	3,716,271	27,349	54,253					1,895	
3月	31,935,333	31,876,639	1,852,292	22,976,369	7,047,978	12,328,050	4,145,944	4,110,862	35,082	58,694					1,202	
【特例退職被保険者(再掲)】																
平成24年度計	13,350,006	13,304,491	1,408,700	9,168,405	2,727,386	4,205,575	3,433,893	3,423,173	10,720	45,515					158	
平成25年度計	12,897,007	12,850,598	1,353,269	8,849,481	2,647,848	4,139,059	3,305,825	3,296,341	9,484	46,409					912	
平成26年度計	12,473,093	12,424,153	1,298,827	8,553,801	2,571,525	4,061,394	3,173,896	3,162,352	11,544	48,940					959	
平成26年 4月	1,069,893	1,066,175	106,284	735,208	224,683	347,640	260,263	259,664	599	3,718					402	
5月	1,047,524	1,043,538	110,949	716,822	215,767	338,521	271,687	271,009	678	3,986					173	
6月	1,056,179	1,052,126	111,283	718,742	222,101	329,504	272,270	271,339	931	4,053					6	
7月																

第8-2表 月別給付状況(医療給付)－日数【被保険者70歳未満】

		現物給付										現金給付			
		診療費						薬剤支給	入院時食事・生活療養費 (現金給付分除く)				訪問看護 療養費	入院時食事・ 生活療養費	
		入院		入院外		歯科			一般診療		歯科診療				
		日	日	日	日	日	枚	回	回	回	回	回	回	回	
<健康保険計>															
平成24年度計	392,573,131	392,375,679	24,748,153	268,002,348	99,625,178	125,383,049	56,097,619	55,667,177	430,442	197,452	48,537				
平成25年度計	392,319,968	392,102,912	24,661,804	267,282,595	100,158,513	127,531,635	55,883,767	55,435,858	447,909	217,056	35,774				
平成26年度計	398,346,105	398,099,491	24,821,846	270,535,909	102,741,736	132,535,939	56,079,983	55,616,537	463,446	246,614	37,268				
平成26年 4月	33,094,074	33,075,048	1,960,634	22,471,137	8,643,277	11,119,418	4,446,139	4,407,889	38,250	19,026	2,984				
5月	32,742,738	32,723,006	2,042,960	22,156,711	8,523,335	10,790,520	4,612,194	4,573,138	39,056	19,732	1,917				
6月	32,732,022	32,712,078	2,075,240	21,844,555	8,792,283	10,315,277	4,705,066	4,663,601	41,465	19,944	2,020				
7月	33,871,218	33,850,189	2,119,713	22,800,361	8,930,115	10,818,108	4,790,294	4,750,815	39,479	21,029	2,701				
8月	31,604,829	31,584,816	2,140,876	21,332,652	8,111,288	10,181,851	4,822,073	4,784,055	38,018	20,013	3,881				
9月	32,593,402	32,572,730	2,060,009	22,002,405	8,510,316	10,538,399	4,640,281	4,602,758	37,523	20,672	2,521				
10月	33,840,707	33,818,310	2,125,495	22,917,660	8,775,155	11,124,213	4,792,859	4,752,477	40,382	22,397	3,373				
11月	32,133,380	32,113,065	2,068,707	21,654,708	8,389,650	10,629,354	4,676,540	4,634,777	41,763	20,315	3,701				
12月	34,311,940	34,290,311	2,061,099	23,728,960	8,500,252	11,932,453	4,644,078	4,607,523	36,555	21,629	2,733				
平成27年 1月	34,011,368	33,993,903	2,011,817	23,738,003	8,244,283	12,022,345	4,510,763	4,474,200	36,563	17,465	3,803				
2月	32,295,693	32,274,109	1,996,996	21,860,821	8,416,292	10,920,877	4,545,904	4,507,854	38,050	21,584	3,387				
3月	35,114,734	35,091,926	2,158,500	24,027,936	8,905,490	12,143,124	4,893,792	4,857,450	36,342	22,808	4,247				
<全国健康保険協会管掌健康保険>															
【一般被保険者】															
平成24年度計	225,857,408	225,744,879	15,295,329	154,029,163	56,420,387	71,207,174	34,919,738	34,665,902	253,836	112,529	33,858				
平成25年度計	227,183,612	227,053,938	15,343,576	154,544,658	57,165,704	73,005,321	35,016,399	34,752,444	263,955	129,674	30,005				
平成26年度計	232,144,273	231,991,910	15,548,790	157,295,159	59,147,961	76,398,563	35,386,298	35,112,123	274,175	152,363	30,439				
平成26年 4月	19,217,595	19,205,866	1,223,400	13,022,510	4,959,956	6,377,147	2,793,232	2,770,935	22,297	11,729	2,035				
5月	19,050,400	19,038,317	1,280,608	12,877,091	4,880,618	6,222,159	2,910,044	2,886,701	23,343	12,083	1,790				
6月	19,138,375	19,126,032	1,299,620	12,750,355	5,076,057	5,978,892	2,965,398	2,940,516	24,882	12,343	1,567				
7月	19,807,431	19,794,155	1,328,237	13,305,413	5,160,505	6,265,084	3,023,383	2,999,818	23,565	13,276	2,419				
8月	18,333,201	18,320,715	1,335,586	12,381,509	4,603,620	5,874,599	3,031,520	3,008,980	22,540	12,486	3,649				
9月	19,094,927	19,082,036	1,294,361	12,871,231	4,916,444	6,124,374	2,939,724	2,917,122	22,602	12,891	2,171				
10月	19,900,585	19,886,579	1,328,053	13,450,903	5,107,623	6,484,277	3,020,884	2,996,673	24,211	14,006	3,219				
11月	18,583,436	18,570,757	1,292,894	12,502,851	4,775,012	6,086,904	2,944,049	2,919,248	24,801	12,679	2,776				
12月	19,922,810	19,909,399	1,283,317	13,734,539	4,891,543	6,853,604	2,916,239	2,895,413	20,826	13,411	1,963				
平成27年 1月	19,782,185	19,771,425	1,266,963	13,777,686	4,726,796	6,869,665	2,861,118	2,840,256	20,862	10,760	2,960				
2月	18,760,260	18,747,347	1,254,823	12,642,578	4,849,948	6,254,556	2,876,716	2,854,048	22,668	12,913	1,965				
3月	20,553,068	20,539,282	1,360,928	13,978,515	5,199,839	6,987,299	3,103,991	3,082,413	21,578	13,786	3,925				
【法第3条第2項被保険者】															
平成24年度計	82,370	82,370	5,831	55,890	20,649	26,646	13,033	12,970	63	0	22				
平成25年度計	81,255	81,249	6,233	54,112	20,904	26,802	14,141	14,120	21	6	6				
平成26年度計	77,075	77,030	5,094	51,594	20,342	26,213	11,483	11,477	6	45	-1				
平成26年 4月	6,841	6,841	375	4,602	1,864	2,263	869	863	6	0	0				
5月	6,531	6,531	629	4,271	1,631	2,157	1,545	1,545	0	0	0				
6月	6,806	6,804	515	4,555	1,734	2,173	1,280	1,280	0	2	0				
7月	6,963	6,962	533	4,560	1,869	2,246	1,158	1,158	0	1	0				
8月	6,085	6,083	371	4,139	1,573	2,082	768	768	0	2	0				
9月	6,347	6,344	327	4,349	1,668	2,184	663	663	0	3	0				
10月	6,452	6,432	333	4,356	1,743	2,269	781	781	0	20	-1				
11月	5,965	5,948	424	3,966	1,558	2,036	815	815	0	17	0				
12月	6,309	6,309	460	4,257	1,592	2,305	1,143	1,143	0	20	0				
平成27年 1月	6,022	6,022	340	4,128	1,554	2,150	790	790	0	0	0				
2月	5,947	5,947	301	4,003	1,643	2,101	670	670	0	0	0				
3月	6,807	6,807	486	4,398	1,923	2,247	1,001	1,001	0	0	0				
<組合管掌健康保険>															
平成24年度計	166,633,353	166,548,430	9,446,993	113,917,295	43,184,142	54,149,229	21,164,848	20,988,305	176,543	84,923	14,657				
平成25年度計	165,055,101	164,967,725	9,311,995	112,683,825	42,971,905	54,499,512	20,853,227	20,669,294	183,933	87,376	5,763				
平成26年度計	166,124,757	166,030,551	9,267,962	113,189,156	43,573,433	56,111,163	20,682,202	20,492,937	189,265	94,206	6,830				
平成26年 4月	13,869,638	13,862,341	736,859	9,444,025	3,681,457	4,740,008	1,652,038	1,636,091	15,947	7,297	949				
5月	13,685,807	13,678,158	761,723	9,275,349	3,641,086	4,566,204	1,700,605	1,684,892	15,713	7,649	127				
6月	13,586,841	13,579,242	775,105	9,089,645	3,714,492	4,334,212	1,738,388	1,721,805	16,583	7,599	453				
7月	14,056,824	14,049,072	790,943	9,490,388	3,767,741	4,550,778	1,765,753	1,749,839	15,914	7,752	282				
8月	13,265,543	13,258,018	804,919	8,947,004	3,506,095	4,305,170	1,789,785	1,774,307	15,478	7,525	232				
9月	13,492,128	13,484,350	765,321	9,126,825	3,592,204	4,411,841	1,699,894	1,684,973	14,921	7,778	350				
10月	13,933,670	13,925,299	797,109	9,462,401	3,665,789	4,637,667	1,771,194	1,755,023	16,171	8,371	155				
11月	13,543,979	13,536,360	775,389	9,147,891	3,613,080	4,540,414	1,731,676	1,714,714	16,962	7,619	925				
12月	14,382,821	14,374,603	777,322	9,990,154	3,607,127	5,076,544	1,726,696	1,710,967	15,729	8,218	770				
平成27年 1月	14,223,181	14,216,456	744,314	9,956,209	3,515,933	5,130,527	1,648,855	1,633,154	15,701	7,705	843				
2月	13,529,486	13,520,815	741,872	9,214,242	3,564,701	4,664,220	1,668,518	1,653,136	15,382	8,671	1,422				
3月	14,554,859	14,545,837	797,086	10,045,023	3,703,728	5,153,578	1,788,800	1,774,036	14,764	9,022	322				
【特例退職被保険者(再掲)】															
平成24年度計	4,415,619	4,403,184	457,405	2,990,715	955,064	1,356,663	1,081,773	1,077,646	4,127	12,435	59				
平成25年度計	4,173,360	4,161,057	422,560	2,833,967	904,530	1,311,589	1,002,338	998,931	3,407	12,303	542				
平成26年度計	3,904,951	3,892,969	392,506	2,646,280	852,183	1,247,299	931,595	926,762	4,813	11,962	497				
平成26年 4月	337,956	337,097	33,271	229,381	74,445	107,504	78,681	78,534	147	859	197				
5月	329,779	328,825	33,697	223,038	72,090	104,445	79,597	79,282	315	954	40				
6月	329,388	328,431	34,208	221,064	73,159	100,670	80,776	80,364	412	957	4				
7月	338,687	337,809	33,425	230,594	73,790	106,194	79,199	78,435	764	878	13				
8月	303,991	303,112	32,547	206,428	64,137	97,219	77,404	76,963	441	879	0				
9月	325,511	324,541	32,636	221,279	70,626	103,062	77,223	76,839	384	970	-4				
10月	338,692	337,462	31,901	231,968	73,593	108,466	75,731	75,376	355	1,230	0				
11月	307,524	306,541	32,184												

第8-3表 月別給付状況(医療給付) - 日数【被扶養者70歳未満(未就学児除く)】

	現物給付														現金給付	
	診療費						薬剤支給	入院時食事・生活療養費 (現金給付分除く)				訪問看護 療養費	入院時食事・ 生活療養費			
	入院		入院外		歯科			一般診療		歯科診療						
	日	日	日	日	日	日	枚	回	回	回	回	回	回	回		
<健康保険計>																
平成24年度計	285,956,782	285,217,409	23,285,043	198,300,730	63,631,636	92,989,273	55,867,815	55,569,902	297,913	739,373	42,218					
平成25年度計	280,351,959	279,534,304	22,807,614	193,251,335	63,475,355	91,630,308	54,749,789	54,458,854	290,935	817,655	33,709					
平成26年度計	280,173,458	279,242,208	22,397,613	193,097,362	63,747,233	93,740,057	53,667,598	53,369,792	297,806	931,250	31,274					
平成26年 4月	23,525,198	23,452,941	1,775,051	16,275,876	5,402,014	8,008,415	4,279,400	4,257,976	21,424	72,257	2,932					
5月	23,563,487	23,488,510	1,856,302	16,386,448	5,245,760	7,741,477	4,438,269	4,420,107	18,162	74,977	2,610					
6月	23,792,920	23,715,856	1,869,227	16,162,287	5,684,342	7,384,669	4,493,990	4,475,501	18,489	77,064	1,675					
7月	24,031,368	23,950,174	1,955,127	16,195,342	5,799,705	7,499,081	4,687,479	4,663,634	23,845	81,194	2,015					
8月	21,773,309	21,699,366	2,040,351	14,321,490	5,337,525	6,556,380	4,872,740	4,828,620	44,120	73,943	2,021					
9月	22,860,576	22,782,933	1,858,419	15,701,412	5,223,102	7,451,042	4,452,088	4,426,901	25,187	77,643	3,062					
10月	23,574,884	23,491,530	1,892,900	16,264,120	5,334,510	7,888,473	4,528,256	4,506,686	21,570	83,354	3,449					
11月	21,898,765	21,823,264	1,835,788	15,079,048	4,908,428	7,397,895	4,399,418	4,380,348	19,070	75,501	2,710					
12月	24,275,877	24,195,901	1,871,562	17,102,407	5,221,932	8,716,298	4,474,763	4,450,622	24,141	79,976	3,008					
平成27年 1月	22,723,213	22,655,019	1,779,200	16,036,299	4,839,520	8,000,129	4,221,759	4,203,462	18,297	68,194	1,750					
2月	22,333,826	22,255,026	1,722,419	15,571,873	4,960,734	7,848,030	4,154,057	4,129,507	24,550	78,800	3,144					
3月	25,820,035	25,731,688	1,941,267	18,000,760	5,789,661	9,248,168	4,665,379	4,626,428	38,951	88,347	2,898					
<全国健康保険協会管掌健康保険>																
【一般被保険者】																
平成24年度計	150,371,416	149,933,151	14,327,143	102,970,810	32,635,198	47,348,676	34,987,210	34,816,847	170,363	438,265	28,715					
平成25年度計	148,777,818	148,293,877	14,141,059	101,304,359	32,848,459	47,297,623	34,524,964	34,361,748	163,216	483,941	28,133					
平成26年度計	149,652,455	149,094,290	13,942,992	101,882,397	33,268,901	48,832,759	33,990,514	33,824,294	166,220	558,165	27,749					
平成26年 4月	12,522,418	12,479,509	1,106,160	8,569,673	2,803,676	4,148,521	2,716,064	2,703,875	12,189	42,909	2,558					
5月	12,593,421	12,548,774	1,164,004	8,656,030	2,728,740	4,044,633	2,832,014	2,821,185	10,829	44,647	2,172					
6月	12,712,093	12,666,583	1,163,982	8,539,525	2,963,076	3,870,721	2,844,914	2,834,554	10,360	45,510	1,444					
7月	12,816,967	12,768,334	1,210,077	8,538,395	3,019,862	3,908,290	2,955,509	2,941,752	13,757	48,633	1,788					
8月	11,769,810	11,725,031	1,255,807	7,653,844	2,815,380	3,470,259	3,045,867	3,022,537	23,330	44,779	1,832					
9月	12,215,407	12,168,526	1,160,717	8,283,357	2,724,452	3,910,260	2,827,873	2,813,502	14,371	46,881	2,767					
10月	12,657,573	12,607,597	1,177,407	8,635,872	2,794,318	4,139,862	2,866,485	2,853,945	12,540	49,976	3,299					
11月	11,700,287	11,654,989	1,142,059	7,945,216	2,567,714	3,841,278	2,785,370	2,774,199	11,171	45,298	2,570					
12月	12,860,653	12,812,595	1,162,360	8,934,975	2,715,260	4,479,653	2,827,495	2,814,071	13,424	48,058	2,698					
平成27年 1月	12,262,724	12,222,118	1,113,936	8,584,745	2,523,437	4,248,711	2,692,182	2,681,845	10,337	40,606	1,503					
2月	11,867,261	11,820,227	1,080,836	8,145,542	2,593,849	4,054,394	2,650,431	2,636,590	13,841	47,034	2,893					
3月	13,673,841	13,620,007	1,205,647	9,395,223	3,019,137	4,718,177	2,946,310	2,926,239	20,071	53,834	2,225					
【法第3条第2項被保険者】																
平成24年度計	42,997	42,917	2,590	30,639	9,688	14,943	6,080	6,052	28	80	-1					
平成25年度計	42,569	42,386	2,752	29,667	9,967	14,952	6,329	6,301	28	183	5					
平成26年度計	43,801	43,485	3,212	29,868	10,405	15,578	7,803	7,787	16	316	12					
平成26年 4月	3,570	3,554	249	2,447	858	1,262	638	627	11	16	0					
5月	3,611	3,610	277	2,499	834	1,243	671	671	0	1	0					
6月	3,774	3,725	300	2,486	939	1,185	790	790	0	49	0					
7月	3,675	3,647	211	2,548	888	1,298	452	452	0	28	0					
8月	3,332	3,323	199	2,254	870	1,137	484	484	0	9	0					
9月	3,538	3,502	250	2,471	781	1,267	598	598	0	36	0					
10月	3,850	3,812	270	2,631	911	1,380	600	600	0	38	12					
11月	3,678	3,633	319	2,462	852	1,303	790	790	0	45	0					
12月	4,035	3,988	360	2,733	895	1,530	907	902	5	47	0					
平成27年 1月	3,512	3,497	288	2,379	830	1,265	642	642	0	15	0					
2月	3,400	3,384	220	2,329	835	1,317	549	549	0	16	0					
3月	3,826	3,810	269	2,629	912	1,391	682	682	0	16	0					
<組合管掌健康保険>																
平成24年度計	135,542,369	135,241,341	8,955,310	95,299,281	30,986,750	45,625,654	20,874,525	20,747,003	127,522	301,028	13,504					
平成25年度計	131,531,572	131,198,041	8,663,803	91,917,309	30,616,929	44,317,733	20,218,496	20,090,805	127,691	333,531	5,571					
平成26年度計	130,477,202	130,104,433	8,451,409	91,185,097	30,467,927	44,891,720	19,669,281	19,537,711	131,570	372,769	3,513					
平成26年 4月	10,999,210	10,969,878	668,642	7,703,756	2,597,480	3,858,632	1,562,698	1,553,474	9,224	29,332	374					
5月	10,966,455	10,936,126	692,021	7,727,919	2,516,186	3,695,601	1,605,584	1,598,251	7,333	30,329	438					
6月	11,077,053	11,045,548	704,945	7,620,276	2,720,327	3,512,763	1,648,286	1,640,157	8,129	31,505	231					
7月	11,210,726	11,178,193	744,839	7,654,399	2,778,955	3,589,493	1,731,518	1,721,430	10,088	32,533	227					
8月	10,000,167	9,971,012	784,345	6,665,392	2,521,275	3,084,984	1,826,389	1,805,599	20,790	29,155	189					
9月	10,641,631	10,610,905	697,452	7,415,584	2,497,869	3,539,515	1,623,617	1,612,801	10,816	30,726	295					
10月	10,913,461	10,880,121	715,223	7,625,617	2,539,281	3,747,231	1,661,171	1,652,141	9,030	33,340	138					
11月	10,194,800	10,164,642	693,410	7,131,370	2,339,862	3,555,314	1,613,258	1,605,359	7,899	30,158	140					
12月	11,411,189	11,379,318	708,842	8,164,689	2,505,777	4,235,115	1,646,361	1,635,649	10,712	31,871	310					
平成27年 1月	10,456,977	10,429,404	664,976	7,449,175	2,315,253	3,752,153	1,528,935	1,520,975	7,960	27,573	247					
2月	10,463,165	10,431,415	641,363	7,424,002	2,366,050	3,792,319	1,503,077	1,492,368	10,709	31,750	251					
3月	12,142,368	12,107,871	735,351	8,602,908	2,769,612	4,528,600	1,718,387	1,699,507	18,880	34,497	673					
<特例退職被保険者(再掲)>																
平成24年度計	4,753,628	4,734,017	453,711	3,277,622	1,002,684	1,541,461	1,153,015	1,149,865	3,150	19,611	45					
平成25年度計	4,539,329	4,517,936	440,353	3,112,590	964,993	1,494,763	1,116,840	1,113,793	3,047	21,393	43					
平成26年度計	4,290,889	4,268,637	418,945	2,933,717	915,975	1,427,310	1,069,712	1,067,542	2,170	22,252	111					
平成26年 4月	371,865	370,009	34,268	255,054	80,687	124,197	87,740	87,634	106	1,856	60					
5月	362,627	360,634	36,073	247,282	77,269	119,800	92,107	91,987	120	1,993	69					
6月	364,996	363,091	35,551	247,250	80,290	116,322	91,012	90,871	141	1,905	0					
7月	375,784	373,977	36,872	257,700	79,405	123,225	93,983	93,843	140	1,807	-2					
8月	327,844	326,238	35,639	225,293	65,306	109,123	91,159	90,901	258	1,606	0					
9月	360,064	358,337	34,214	247,421	76,702	118,269	87,732	87,582	150	1,727	13					
10月	376,583	374,646	35,322	258,531	80,793	124,613	90,492	90,252	240	1,937	0					
11月	341,714	339,865	34,543	232,299	73,023	112,934	88,235	87,992	243</							

第8－4表 月別給付状況(医療給付)－日数【未就学児】

	現物給付											現金給付	
		診療費					薬剤支給	入院時食事・生活療養費 (現金給付分除く)			訪問看護 療養費		入院時食事・ 生活療養費
		入院	入院外	歯科	一般診療	歯科診療							
<健康保険計>	日	日	日	日	日	枚	回	回	回	回	日	回	
平成24年度計	101,039,642	100,858,832	5,526,735	86,308,424	9,023,673	51,712,271	9,697,315	9,668,310	29,005	180,810	7,327	438	
平成25年度計	98,464,934	98,246,538	5,420,632	83,950,018	8,875,888	50,670,374	9,479,136	9,451,746	27,390	218,396	5,450	424	
平成26年度計	97,890,203	97,628,267	5,401,392	83,330,171	8,896,704	51,257,274	9,441,496	9,413,690	27,806	261,936	5,013	276	
平成26年 4月	8,016,168	7,997,050	406,471	6,957,745	632,834	4,323,815	718,365	716,298	2,067	19,118	438	438	
5月	7,970,179	7,951,086	455,564	6,873,402	622,120	4,195,525	800,139	798,118	2,021	19,093	424	424	
6月	7,936,445	7,915,987	451,354	6,707,785	756,848	3,990,776	796,244	793,367	2,877	20,458	276	276	
7月	8,095,028	8,072,760	443,853	6,867,168	761,739	4,100,867	775,447	773,198	2,249	22,268	303	303	
8月	6,463,860	6,444,057	433,557	5,315,693	694,807	3,098,570	752,369	750,190	2,179	19,803	283	283	
9月	7,700,723	7,678,241	440,866	6,527,579	709,796	4,011,678	761,738	759,091	2,647	22,482	475	475	
10月	8,441,954	8,418,057	457,213	7,213,645	747,199	4,518,063	796,539	794,113	2,426	23,897	537	537	
11月	8,566,014	8,544,801	466,045	7,333,629	745,127	4,616,271	812,330	810,191	2,139	21,213	442	442	
12月	9,586,497	9,563,527	473,092	8,307,941	782,494	5,294,778	824,410	822,256	2,154	22,970	505	505	
平成27年 1月	7,775,984	7,755,952	455,322	6,545,436	755,194	3,927,355	789,089	787,213	1,876	20,032	300	300	
2月	8,024,720	8,000,836	429,336	6,798,410	773,090	4,247,738	750,412	747,839	2,573	23,882	511	511	
3月	9,312,631	9,285,911	488,717	7,881,738	915,456	4,931,838	864,414	861,816	2,598	26,720	519	519	
<全国健康保険協会管掌健康保険>													
【一般被保険者】													
平成24年度計	52,544,000	52,454,592	2,997,467	44,722,578	4,734,547	26,505,388	5,226,912	5,211,106	15,806	89,408	4,265	426	
平成25年度計	51,649,138	51,537,745	2,957,156	43,905,840	4,674,749	26,257,364	5,143,854	5,128,401	15,453	111,393	4,185	418	
平成26年度計	51,557,752	51,424,784	2,962,063	43,751,422	4,711,299	26,678,444	5,145,539	5,129,390	16,149	132,968	4,217	421	
平成26年 4月	4,220,517	4,210,873	222,124	3,658,575	330,174	2,251,364	390,691	389,642	1,049	9,644	368	368	
5月	4,209,864	4,200,454	250,936	3,620,361	329,157	2,192,629	436,742	435,739	1,003	9,410	335	335	
6月	4,179,727	4,169,477	247,516	3,516,126	405,835	2,077,551	436,483	434,911	1,572	10,250	222	222	
7月	4,210,723	4,199,163	241,471	3,555,173	402,519	2,102,702	418,028	416,677	1,351	11,560	253	253	
8月	3,448,909	3,438,681	237,664	2,834,878	366,139	1,647,351	407,379	406,160	1,219	10,228	245	245	
9月	4,064,811	4,053,544	244,205	3,435,091	374,248	2,092,739	420,941	419,392	1,549	11,267	412	412	
10月	4,443,277	4,431,411	251,052	3,782,623	397,736	2,350,881	438,456	436,899	1,557	11,866	505	505	
11月	4,465,726	4,454,933	254,153	3,803,643	397,137	2,371,215	441,559	440,237	1,322	10,793	407	407	
12月	5,003,178	4,991,452	259,864	4,319,276	412,312	2,723,250	450,167	449,011	1,156	11,726	430	430	
平成27年 1月	4,175,557	4,165,518	247,402	3,519,361	398,755	2,100,544	423,329	422,089	1,240	10,039	237	237	
2月	4,236,342	4,224,243	235,955	3,577,539	410,749	2,212,094	407,616	406,028	1,588	12,099	445	445	
3月	4,899,121	4,885,035	269,721	4,128,776	486,538	2,556,124	474,148	472,605	1,543	14,086	358	358	
【法第3条第2項被保険者】													
平成24年度計	8,192	8,192	280	7,140	772	4,474	402	402	0	0	0	0	
平成25年度計	9,075	9,075	404	7,827	844	4,952	781	781	0	0	1	1	
平成26年度計	10,214	10,214	430	8,740	1,044	5,637	610	610	0	0	1	1	
平成26年 4月	805	805	47	697	61	489	75	75	0	0	0	0	
5月	784	784	24	687	73	432	58	58	0	0	0	0	
6月	796	796	23	674	99	426	44	44	0	0	0	0	
7月	839	839	30	711	98	448	66	66	0	0	0	0	
8月	691	691	30	578	83	354	50	50	0	0	0	0	
9月	852	852	35	733	84	467	69	69	0	0	0	0	
10月	920	920	31	788	101	522	33	33	0	0	1	1	
11月	883	883	25	776	82	480	54	54	0	0	0	0	
12月	1,111	1,111	131	890	90	600	94	94	0	0	0	0	
平成27年 1月	767	767	6	681	80	415	8	8	0	0	0	0	
2月	836	836	17	732	87	476	8	8	0	0	0	0	
3月	930	930	31	793	106	528	51	51	0	0	0	0	
<組合管掌健康保険>													
平成24年度計	48,487,450	48,396,048	2,528,988	41,578,706	4,288,354	25,202,409	4,470,001	4,456,802	13,199	91,402	3,062	306	
平成25年度計	46,806,721	46,699,718	2,463,072	40,036,351	4,200,295	24,408,058	4,334,501	4,322,564	11,937	107,003	1,264	126	
平成26年度計	46,322,237	46,193,269	2,438,899	39,570,009	4,184,361	24,573,193	4,295,347	4,283,690	11,657	128,968	795	795	
平成26年 4月	3,794,846	3,785,372	184,300	3,298,473	302,599	2,071,962	327,599	326,581	1,018	9,474	70	70	
5月	3,759,531	3,749,848	204,604	3,252,354	292,890	2,002,464	363,339	362,321	1,018	9,683	89	89	
6月	3,755,922	3,745,714	203,815	3,190,985	350,914	1,912,799	359,717	358,412	1,305	10,208	54	54	
7月	3,883,466	3,872,758	202,352	3,311,284	359,122	1,997,717	357,353	356,455	898	10,708	50	50	
8月	3,014,260	3,004,685	195,863	2,480,237	328,585	1,450,865	344,940	343,980	960	9,575	38	38	
9月	3,635,060	3,623,845	196,626	3,091,755	335,464	1,918,472	340,728	339,630	1,098	11,215	63	63	
10月	3,997,757	3,985,726	206,130	3,430,234	349,362	2,166,660	358,050	357,181	869	12,031	31	31	
11月	4,099,405	4,088,985	211,867	3,529,210	347,908	2,244,576	370,717	369,900	817	10,420	35	35	
12月	4,582,208	4,570,964	213,097	3,987,775	370,092	2,570,928	374,149	373,151	996	11,244	75	75	
平成27年 1月	3,569,660	3,569,667	207,914	3,025,394	356,359	1,826,396	365,752	365,116	636	9,993	63	63	
2月	3,787,542	3,775,759	193,366	3,220,139	362,254	2,035,168	342,788	341,803	985	11,783	66	66	
3月	4,412,580	4,399,946	218,965	3,752,169	428,812	2,375,186	390,215	389,160	1,055	12,634	161	161	
【特例退職被保険者(再掲)】													
平成24年度計	3,220	3,203	170	2,687	346	1,605	386	383	3	17	0	0	
平成25年度計	3,572	3,572	184	2,963	425	1,690	243	240	3	0	0	0	
平成26年度計	3,343	3,343	162	2,796	385	1,532	304	304	0	0	0	0	
平成26年 4月	264	264	40	200	24	104	70	70	0	0	0	0	
5月	266	266	11	223	32	120	13	13	0	0	0	0	
6月	318	318	30	246	42	130	86	86	0	0	0	0	
7月	240	240	3	202	35	108	1	1	0	0	0	0	
8月	194	194	1	163	30	87	0	0	0	0	0	0	
9月	248	248	0	211	37	103	0	0	0	0	0	0	
10月	267	267	12	210	45	111	19	19	0	0	0	0	
11月	295	295	14	257	24	147	26	26	0	0	0	0	
12月	318	318	11	287	20	174	16	16	0	0	0	0	
平成27年 1月	281	281	0	260	21	141	0	0	0	0	0	0	
2月	290	290	5	250	35	145	13	13	0	0	0	0	
3月	362	362	35	287	40	162	60	60	0	0	0	0	
<船員保険>													
平成24年度計	169,376	169,219	10,104	141,882	17,233	88,351	16,145	16,115	30	157	0	0	
平成25年度計	166,532	166,482	10,604	138,465	17,413	86,582	17,060	17,032	28	50	0	0	
平成26年度計	168,064	168,042	11,171	139,356	17,515	88,885	19,022	18,947	75	22	0	0	
平成26年 4月	13,417	13,413	883	11,259	1,271	7,216	1,439	1,437	2	4	0	0	
5月	13,744	13,740	1,035	11,487	1,218	7,287	1,803	1,801	2	4	0	0	
6月	13,975	13,975	1,052	11,344	1,579	6,968	1,759	1,759	0	0	0	0	
7月	13,610	13,607	942	11,220	1,445	6,865	1,740	1,740	0	3	0	0	
8月	10,589	10,586	628	8,632	1,326	5,312	1,004	1,000	4	3	0	0	
9月	13,079	13,077	713	10,935	1,429	7,136	1,065	1,065	0				

	現物給
--	-----

※1 現物給付は診療月、現金給付は支給決定月における数値である。
 ※2 薬剤は処方箋枚数、入院時食事・生活療養費は回数である。

※2 薬剤は処方箋枚数、入院時食事・生活療養費は回数である。

第8－6表 月別給付状況(医療給付)－日数【70歳以上現役並み所得者】

		現物給付										現金給付	
		診療費					薬剤支給	入院時食事・生活療養費 (現金給付分除く)			訪問看護 療養費	入院時食事・ 生活療養費	
		入院	入院外	歯科		一般診療		歯科診療					
日		日	日	日	日	枚	回	回	回	回	日	回	
<健康保険計>													
平成24年度計		4,267,394	4,256,646	473,512	2,995,710	787,424	1,337,795	1,118,047	1,115,347	2,700	10,748	811	
平成25年度計		4,591,026	4,577,816	502,836	3,221,437	853,543	1,468,591	1,191,830	1,188,144	3,686	13,210	799	
平成26年度計		5,009,942	4,994,925	547,578	3,506,354	940,993	1,641,862	1,291,458	1,286,443	5,015	15,017	874	
平成26年 4月		414,118	412,880	44,500	290,071	78,309	134,882	105,763	105,256	507	1,238	94	
5月		408,594	407,317	44,978	286,746	75,593	132,992	107,114	106,681	433	1,277	66	
6月		414,484	413,184	45,687	288,887	78,610	130,016	108,439	108,109	330	1,300	43	
7月		428,324	426,999	46,419	300,798	79,782	137,672	109,572	109,170	402	1,325	58	
8月		396,217	394,991	45,729	278,177	71,085	129,252	107,929	107,447	482	1,226	70	
9月		416,072	414,947	45,897	291,067	77,983	134,472	107,754	107,058	696	1,125	69	
10月		437,321	435,826	45,743	307,714	82,369	143,957	107,493	107,000	493	1,495	85	
11月		400,489	399,284	45,150	279,734	74,400	131,835	106,124	105,793	331	1,205	79	
12月		430,424	429,165	45,698	303,085	80,382	147,149	107,459	107,029	430	1,259	67	
平成27年 1月		407,051	405,976	46,691	283,594	75,691	137,075	109,273	108,927	346	1,075	69	
2月		409,882	408,700	44,465	283,759	80,476	134,650	105,143	104,756	387	1,182	90	
3月		446,966	445,656	46,621	312,722	86,313	147,910	109,395	109,217	178	1,310	84	
<全国健康保険協会管掌健康保険>													
【一般被保険者】													
平成24年度計		2,939,026	2,933,082	330,637	2,078,286	524,159	912,723	783,533	781,613	1,920	5,944	694	
平成25年度計		3,135,771	3,127,139	355,920	2,209,309	561,910	992,185	849,156	846,700	2,456	8,632	704	
平成26年度計		3,469,010	3,459,290	390,568	2,437,344	631,378	1,130,446	924,717	921,555	3,162	9,720	774	
平成26年 4月		284,986	284,174	31,993	200,329	51,852	92,414	76,014	75,830	184	812	64	
5月		282,998	282,090	32,403	199,387	50,300	91,278	77,629	77,330	299	908	54	
6月		286,552	285,666	32,631	200,479	52,556	89,113	77,475	77,204	271	886	40	
7月		295,413	294,595	32,892	208,399	53,304	94,347	78,239	77,970	269	818	55	
8月		275,141	274,392	32,673	193,860	47,859	89,122	77,232	76,897	335	749	68	
9月		287,783	287,067	32,221	202,652	52,194	92,575	75,554	75,263	291	716	65	
10月		303,107	302,183	32,029	214,612	55,542	99,460	75,482	75,192	290	924	84	
11月		278,143	277,417	32,332	195,005	50,080	91,051	76,377	76,101	276	726	71	
12月		287,727	286,920	31,980	210,909	54,031	101,307	75,859	75,480	379	807	62	
平成27年 1月		282,828	282,139	33,341	197,926	50,872	94,989	78,296	78,137	159	899	69	
2月		283,697	282,849	32,191	196,488	54,170	92,757	76,677	76,394	283	848	69	
3月		310,635	309,798	33,882	217,298	58,618	102,033	79,883	79,757	126	837	80	
【法第3条第2項被保険者】													
平成24年度計		---	---	---	---	---	---	---	---	---	---	---	
平成25年度計		---	---	---	---	---	---	---	---	---	---	---	
平成26年度計		---	---	---	---	---	---	---	---	---	---	---	
平成26年 4月		---	---	---	---	---	---	---	---	---	---	---	
5月		---	---	---	---	---	---	---	---	---	---	---	
6月		---	---	---	---	---	---	---	---	---	---	---	
7月		---	---	---	---	---	---	---	---	---	---	---	
8月		---	---	---	---	---	---	---	---	---	---	---	
9月		---	---	---	---	---	---	---	---	---	---	---	
10月		---	---	---	---	---	---	---	---	---	---	---	
11月		---	---	---	---	---	---	---	---	---	---	---	
12月		---	---	---	---	---	---	---	---	---	---	---	
平成27年 1月		---	---	---	---	---	---	---	---	---	---	---	
2月		---	---	---	---	---	---	---	---	---	---	---	
3月		---	---	---	---	---	---	---	---	---	---	---	
<組合管掌健康保険>													
平成24年度計		1,328,368	1,323,564	142,875	917,424	263,265	425,072	334,514	333,734	780	4,804	117	
平成25年度計		1,455,255	1,450,677	146,916	1,012,128	291,633	476,406	342,674	341,444	1,230	4,578	95	
平成26年度計		1,540,932	1,535,635	157,010	1,069,010	309,615	511,416	366,741	364,888	1,853	5,297	100	
平成26年 4月		129,132	128,706	12,507	89,742	26,457	42,468	29,749	29,426	323	426	30	
5月		125,596	125,227	12,575	87,359	25,293	41,714	29,485	29,351	134	369	12	
6月		127,932	127,518	13,056	88,408	26,054	40,903	30,964	30,905	59	414	3	
7月		132,911	132,404	13,527	92,399	26,478	43,325	31,333	31,200	133	507	3	
8月		121,076	120,599	13,056	84,317	23,226	40,130	30,697	30,550	147	477	2	
9月		128,289	127,880	13,676	88,415	25,789	41,897	32,200	31,795	405	409	4	
10月		134,214	133,643	13,714	93,102	26,827	44,497	32,011	31,808	203	571	1	
11月		122,346	121,867	12,818	84,729	24,320	40,784	29,747	29,692	55	479	8	
12月		132,697	132,245	13,718	92,176	26,351	45,842	31,600	31,549	51	452	5	
平成27年 1月		124,223	123,837	13,350	85,688	24,819	42,086	30,977	30,790	187	386	7	
2月		126,185	125,851	12,274	87,271	26,306	41,893	28,466	28,362	104	334	21	
3月		136,331	135,858	12,739	95,424	27,695	45,877	29,512	29,460	52	473	4	
【特例退職被保険者(再掲)】													
平成24年度計		653,704	650,619	77,127	443,675	129,817	208,474	182,920	182,578	342	3,085	8	
平成25年度計		761,763	758,995	81,514	522,925	154,558	247,789	193,056	192,542	514	2,768	53	
平成26年度計		807,500	803,886	84,891	553,701	165,294	266,064	199,764	198,754	1,010	3,614	59	
平成26年 4月		67,680	67,429	6,923	46,341	14,165	22,039	16,527	16,383	144	251	26	
5月		65,807	65,572	6,696	45,283	13,593	21,810	15,758	15,716	42	235	10	
6月		67,921	67,649	7,241	46,282	14,126	21,421	17,386	17,355	31	272	0	
7月		70,524	70,208	7,067	48,823	14,318	22,957	16,527	16,436	91	316	1	
8月		63,597	63,306	6,927	43,940	12,439	21,049	16,461	16,424	37	291	0	
9月		67,392	67,101	7,539	45,676	13,886	21,784	17,686	17,407	279	291	1	
10月		70,882	70,408	7,845	48,153	14,410	23,326	18,823	18,623	200	474	0	
11月		63,836	63,532	6,934	43,724	12,874	21,094	16,415	16,419	-4	304	4	
12月		69,344	69,003	7,224	47,849	13,930	23,772	16,862	16,826	36	341	0	
平成27年 1月		64,694	64,440	7,040	44,312	13,088	21,800	16,235	16,131	104	254	2	
2月		65,411	65,168	6,652	44,653	13,863	21,495	15,114	15,095	19	243	15	
3月		70,412	70,070	6,803	48,665	14,602	23,517	15,970	15,939	31	342	0	
<船員保険>													
平成24年度計		10,888	10,888	2,425	6,587	1,876	3,098	5,457	5,457	0	0	0	
平成25年度計		11,771	11,771	2,005	7,572	2,194	3,421	4,374	4,374	0	0	0	
平成26年度計		11,694	11,694	1,382	8,129	2,183	4,024	3,037	3,037	0	0	0	
平成26年 4月		1,117	1,117	142	741	234	337	304	304	0	0	0	
5月		1,163	1,163	192	766	205	342	431	431	0	0	0	
6月		932	932	141	648	143	295	181	181	0	0	0	
7月		931	931	91	661	179	317	218	218	0	0	0	
8月		815	815	31	633	151	324	74	74	0	0	0	
9月		758	758	56	541	161	281	114	114	0	0	0	
10月		903	903	90	596	217	324	229	229	0	0	0	
11月		937	937	147	597	193	328	371	371	0	0	0	
12月		958	958	73	722	163	383	165	165	0	0	0	
平成27年 1月		906	906	59	664	183	353	162	162	0	0	0	
2月		1,114	1,114	155	776	183	373	270	270	0	0	0	
3月		1,160	1,160	205	784	171	367	518	518	0	0	0	

※1 現物給付は診療月、現金給付は支給決定月における数値である。

※2 薬剤は処方箋枚数、入院時食事・生活療養費は

第9－1表 月別給付状況(医療給付)－医療費【加入者計】

	計	診療費			薬剤支給	入院時食事・生活療養費 (現金給付分除く)		訪問看護 療養費	療養費等	下船後の 療養補償等	
		入院	入院外	歯科		一般診療					
						療養費	療養費等				
<健康保険計>											
平成24年度計	9,889,419,770	7,795,168,274	2,653,176,509	4,021,144,730	1,120,847,035	1,825,347,769	87,473,275	86,962,296	510,978	13,382,405	168,048,047
平成25年度計	10,076,367,558	7,891,518,873	2,692,552,490	4,069,204,278	1,129,762,105	1,917,325,390	86,538,189	86,021,044	517,145	15,073,447	165,911,658
平成26年度計	10,367,118,590	8,110,977,604	2,758,472,636	4,175,206,942	1,177,298,026	1,982,600,052	86,193,768	85,657,889	535,879	17,413,477	169,933,689
平成26年 4月	843,901,455	657,036,349	214,555,678	344,702,482	97,778,188	165,638,056	6,841,656	6,799,685	41,971	1,340,691	13,044,704
5月	839,716,622	660,841,196	222,294,908	342,991,159	95,555,129	157,315,967	7,137,868	7,097,235	40,632	1,375,669	13,045,922
6月	840,544,658	668,457,264	229,192,799	337,981,940	101,282,526	149,881,480	7,230,188	7,187,241	42,947	1,432,767	13,542,959
7月	869,467,260	688,306,324	237,352,763	347,817,031	103,136,530	158,127,087	7,407,372	7,362,413	44,960	1,496,302	14,130,175
8月	824,446,581	654,422,067	239,941,031	319,504,057	94,976,979	146,722,333	7,519,813	7,462,723	57,090	1,381,417	14,400,953
9月	841,628,917	661,762,453	227,465,389	337,524,487	96,772,577	156,455,345	7,118,275	7,073,748	44,527	1,461,687	14,831,177
10月	881,670,482	689,631,887	236,290,348	353,458,655	99,882,884	168,697,042	7,305,432	7,261,787	43,645	1,563,429	14,472,692
11月	835,361,146	652,856,795	226,184,334	332,215,738	94,456,723	159,073,152	7,149,206	7,106,481	42,726	1,436,292	14,845,701
12月	913,473,555	701,917,981	231,379,647	371,744,316	98,794,019	187,862,450	7,192,693	7,150,152	42,541	1,510,533	14,989,899
平成27年 1月	877,739,885	685,168,243	226,537,632	366,534,766	92,095,845	169,868,769	6,910,086	6,871,589	38,497	1,255,068	14,537,720
2月	850,145,468	660,164,137	221,896,463	342,104,058	96,163,616	167,589,854	6,847,420	6,803,386	44,034	1,506,372	14,037,684
3月	949,022,558	730,412,907	245,381,643	378,628,254	106,403,011	195,368,518	7,533,759	7,481,450	52,309	1,653,270	14,054,104
<全国健康保険協会管掌健康保険>											
【一般被保険者】											
平成24年度計	5,647,485,885	4,459,569,755	1,582,684,355	2,260,608,104	616,277,297	1,020,082,037	54,727,961	54,429,050	298,911	7,634,584	105,471,547
平成25年度計	5,807,682,030	4,554,268,242	1,620,771,554	2,307,805,668	625,691,020	1,085,196,648	54,581,183	54,290,520	300,663	8,754,560	104,851,456
平成26年度計	6,022,831,182	4,716,187,070	1,673,239,357	2,385,567,449	657,380,264	1,133,022,613	54,722,491	54,410,355	312,136	10,309,028	108,589,980
平成26年 4月	487,916,150	380,552,311	129,544,994	196,584,308	54,423,009	94,006,616	4,340,428	4,316,200	24,228	786,106	8,230,688
5月	488,523,953	384,688,368	135,458,618	196,076,836	53,152,914	90,160,336	4,541,780	4,517,515	24,265	810,793	8,322,677
6月	489,841,749	389,532,709	139,317,435	193,583,621	56,631,653	86,096,575	4,586,423	4,561,181	25,242	838,955	8,787,087
7月	505,936,702	400,280,845	143,775,967	198,870,684	57,634,194	90,971,692	4,689,310	4,662,914	26,396	891,314	9,103,541
8月	479,939,100	380,319,204	144,176,712	183,510,579	52,631,913	84,747,535	4,736,880	4,704,760	32,121	823,992	9,311,489
9月	491,696,335	386,748,794	138,849,445	193,740,255	54,159,094	90,088,635	4,539,174	4,512,867	26,307	865,592	9,454,141
10月	514,626,882	402,557,019	143,193,729	203,056,074	56,307,215	97,344,719	4,638,319	4,612,167	26,152	922,088	9,164,737
11月	483,972,147	378,461,528	136,969,546	188,938,711	52,553,271	90,514,865	4,532,291	4,506,906	25,385	850,685	9,612,779
12月	527,069,657	405,219,803	139,494,414	210,573,682	55,151,707	106,734,352	4,550,890	4,526,647	24,243	895,202	9,669,411
平成27年 1月	511,566,013	399,568,286	138,037,835	210,326,879	51,203,574	97,630,499	4,408,372	4,386,180	22,193	754,126	9,204,728
2月	492,712,000	383,892,216	135,370,124	194,686,735	53,833,357	94,688,691	4,369,287	4,343,100	26,187	883,198	8,878,608
3月	549,030,492	424,365,986	149,050,538	215,617,085	59,698,364	110,038,099	4,789,337	4,759,919	29,418	986,976	8,850,094
<法第3条第2項被保険者>											
平成24年度計	1,964,828	1,469,453	502,754	750,573	216,126	373,783	14,106	14,053	53	869	106,616
平成25年度計	2,042,230	1,530,416	567,315	743,341	219,760	388,233	16,575	16,543	32	1,991	105,014
平成26年度計	2,116,992	1,585,348	591,774	769,258	224,316	404,457	16,529	16,514	14	4,127	106,532
平成26年 4月	175,070	127,590	43,201	64,494	19,896	34,929	1,460	1,449	11	201	10,890
5月	194,210	147,142	68,681	60,966	17,495	32,341	1,911	1,911	0	22	12,794
6月	183,918	138,635	53,590	55,681	19,364	30,716	2,000	2,000	0	653	11,913
7月	197,014	151,978	65,700	66,213	20,065	34,648	1,474	1,474	0	371	8,542
8月	160,374	120,819	39,580	63,288	17,951	29,808	1,095	1,095	0	135	8,517
9月	177,135	134,220	51,400	64,862	17,958	31,716	1,094	1,094	0	524	9,582
10月	172,024	123,762	38,077	65,817	19,868	36,148	1,075	1,075	0	601	10,440
11月	170,912	128,891	48,906	62,498	17,486	31,165	1,331	1,331	0	658	8,868
12月	180,509	135,948	52,957	64,801	18,190	38,128	1,614	1,610	3	491	4,328
平成27年 1月	161,105	117,607	38,542	61,870	17,195	35,472	1,156	1,156	0	152	6,719
2月	159,084	117,947	37,455	62,313	18,179	33,567	1,036	1,036	0	160	6,374
3月	185,635	140,808	53,684	66,456	20,668	35,818	1,284	1,284	0	160	7,566
<組合管掌健康保険>											
平成24年度計	4,239,969,058	3,334,129,066	1,069,989,400	1,759,786,053	504,353,612	804,891,949	32,731,207	32,519,193	212,014	5,746,952	62,469,883
平成25年度計	4,266,663,298	3,335,720,215	1,071,213,620	1,760,655,269	503,851,326	831,740,509	31,930,432	31,713,982	216,450	6,316,955	60,955,188
平成26年度計	4,342,170,416	3,393,205,186	1,084,641,505	1,788,870,236	519,693,445	849,172,982	31,454,749	31,231,020	223,729	7,100,323	61,237,176
平成26年 4月	355,810,235	276,356,447	84,967,483	148,053,681	43,335,284	71,596,510	2,499,768	2,482,036	17,732	554,384	4,803,126
5月	350,998,459	276,005,686	86,767,609	146,853,358	42,384,719	67,123,290	2,594,177	2,577,809	16,368	564,854	4,710,451
6月	350,518,991	278,785,920	89,821,773	144,332,637	44,631,509	63,754,189	2,641,765	2,624,060	17,704	593,158	4,743,960
7月	363,333,544	287,873,501	93,511,096	148,880,134	45,482,271	67,120,747	2,716,588	2,698,024	18,564	604,617	5,018,092
8月	344,347,107	273,982,044	95,724,739	135,930,191	42,327,114	61,944,989	2,781,838	2,756,869	24,969	557,289	5,080,947
9月	349,755,446	274,879,439	88,564,543	143,719,370	42,595,525	66,334,994	2,578,008	2,559,788	18,220	595,552	5,367,454
10月	366,871,576	286,951,107	93,058,542	150,336,764	43,555,801	71,316,176	2,666,038	2,648,545	17,494	640,740	5,297,514
11月	351,218,088	274,266,377	89,165,882	143,214,529	41,885,965	68,527,122	2,615,585	2,598,244	17,341	584,950	5,224,055
12月	366,223,389	296,562,230	91,832,275	161,105,833	43,624,122	81,089,970	2,640,189	2,621,895	18,294	614,841	5,316,159
平成27年 1月	366,012,767	285,482,348	88,461,256	156,146,017	40,875,075	72,202,798	2,500,558	2,484,255	16,305	500,790	5,326,272
2月	357,274,383	276,153,975	86,488,885	147,353,010	42,312,080	72,867,595	2,477,097	2,459,250	17,847	623,014	5,152,702
3月	399,806,431	305,906,113	96,277,421	162,944,713	46,683,979	85,294,602	2,743,138	2,720,247	22,891	666,133	5,196,445
<【特別退職被保険者(再掲)】>											
平成24年度計	201,732,766	158,243,197	63,806,903	77,639,909	16,796,385	38,749,513	2,325,186	2,318,114	7,072	491,934	1,922,936
平成25年度計	200,396,897	155,936,672	62,652,619	76,932,412	16,351,641	39,926,404	2,237,784	2,231,574	6,209	507,637	1,790,399
平成26年度計	197,941,872	154,219,025	62,081,454	75,860,536	16,277,035	39,375,887	2,154,115	2,146,470	7,644	534,331	1,658,514
平成26年 4月	16,523,789	12,826,630	4,988,488	6,429,604	1,408,537	3,340,469	176,662	176,262	401	40,591	139,438
5月	16,461,803	12,909,649	5,224,550	6,333,270	1,351,829	3,189,5					

第9－2表 月別給付状況(医療給付)－医療費【被保険者70歳未満】

	計	診療費					薬剤支給	入院時食事・生活療養費 (現金給付分除く)			訪問看護 療養費	療養費等
		千円	千円	入院				千円	千円	千円		
				入院	入院外	歯科						
		千円	千円	千円	千円	千円	千円	一般診療	歯科診療	千円	千円	千円
<健康保険計>												
平成24年度計	5,046,272.376	3,966,077.117	1,271,495.488	2,048,432.045	646,149.584	942,345.047	37,361,419	37,080,175	281,244	2,214,234	98,274,559	
平成25年度計	5,187,856.561	4,045,778.044	1,301,875.284	2,092,370.998	651,431.762	1,005,164.558	37,258,528	36,965,076	293,452	2,472,774	97,182,656	
平成26年度計	5,371,752.925	4,186,886.716	1,344,717.113	2,159,300.047	682,869.556	1,044,881.739	37,419,752	37,115,644	304,107	2,816,671	99,748,047	
平成26年 4月	438,093.361	340,179.213	105,658.183	177,388.154	57,132.876	87,122.298	2,966,764	2,941,631	25,134	218,482	7,606,604	
5月	434,080.304	340,019.355	107,897.184	175,971.043	56,151.128	83,092.701	3,076,570	3,050,965	25,605	226,003	7,665,674	
6月	435,463.862	344,531.637	111,895.978	174,562.331	58,073.328	79,607.444	3,139,908	3,112,705	27,203	228,580	7,956,293	
7月	451,731.104	355,588.825	115,006.012	181,644.093	58,938.720	84,444.142	3,194,127	3,168,195	25,932	238,343	8,265,668	
8月	432,506.436	339,823.702	114,263.699	171,804.102	53,755.901	80,789.411	3,215,417	3,190,485	24,932	226,541	8,451,365	
9月	438,266.821	343,377.815	111,458.106	175,411.841	56,507.867	82,881.581	3,095,053	3,070,428	24,625	236,934	8,675,439	
10月	457,999.446	357,681.813	116,081.380	183,037.831	58,552.603	88,395.472	3,196,416	3,169,949	26,467	255,970	8,469,774	
11月	433,581.926	337,976.763	110,516.490	171,373.849	56,086.424	83,520.912	3,120,017	3,092,557	27,461	234,721	8,729,512	
12月	466,968.424	358,115.129	112,258.618	188,466.818	57,389.693	96,696.010	3,097,932	3,073,952	23,981	248,272	8,811,082	
平成27年 1月	460,828.272	357,809.840	110,985.298	192,562.840	54,261.702	91,268.016	3,011,918	2,987,984	23,935	202,833	8,535,666	
2月	442,314.669	343,051.606	110,352.148	176,206.355	56,493.103	87,702.077	3,036,337	3,011,345	24,992	246,280	8,278,369	
3月	479,918.298	368,731.018	118,334.017	190,870.791	59,526.211	99,361.676	3,269,291	3,245,449	23,841	253,712	8,302,602	
<全国健康保険協会管掌健康保険>												
【一般被保険者】												
平成24年度計	2,943,078.539	2,312,879.207	767,273.054	1,179,380.594	366,225.560	540,351.752	23,286,783	23,120,588	166,215	1,250,333	65,310,464	
平成25年度計	3,048,814.136	2,377,079.045	792,803.313	1,212,649.456	371,626.276	581,835.863	23,384,575	23,211,378	173,198	1,476,933	68,037,720	
平成26年度計	3,180,753.740	2,477,806.395	825,466.002	1,259,426.192	392,914.202	610,165.026	23,648,499	23,468,326	180,173	1,751,403	67,382,417	
平成26年 4月	258,033.499	200,381.730	64,341.573	103,268.162	32,771.994	50,574.772	1,867,350	1,852,632	14,717	136,231	5,073,417	
5月	257,116.185	201,257.179	66,503.126	102,635.744	32,118.309	48,594.377	1,944,856	1,929,528	15,328	139,879	5,179,894	
6月	258,666.294	204,518.042	68,688.667	102,295.187	33,534.188	46,590.069	1,981,941	1,965,608	16,332	143,263	5,432,979	
7月	268,484.657	211,051.965	70,721.447	106,292.356	34,038.163	49,646.424	2,019,014	2,003,518	15,496	151,061	5,616,192	
8月	255,245.827	200,130.068	69,681.449	99,947.034	30,501.584	47,186.963	2,023,610	2,008,803	14,807	143,893	5,761,292	
9月	260,717.813	204,051.186	68,695.640	102,708.653	32,646.893	48,692.598	1,963,529	1,948,664	14,864	149,044	5,861,457	
10月	272,527.788	212,515.816	70,947.791	107,502.970	34,065.054	52,139.490	2,017,314	2,001,399	15,915	160,467	5,694,702	
11月	255,602.860	199,010.032	67,637.681	99,436.628	31,935.723	48,508.656	1,966,897	1,950,598	16,299	146,786	5,970,509	
12月	275,118.522	210,658.949	68,290.677	109,317.159	33,051.113	56,380.832	1,948,379	1,934,709	13,670	154,248	5,976,115	
平成27年 1月	272,903.266	211,827.827	68,592.868	112,224.397	31,010.564	53,309.000	1,913,770	1,900,086	13,683	125,809	5,726,860	
2月	261,077.433	202,751.659	67,968.405	102,237.330	32,545.924	50,703.304	1,924,828	1,909,932	14,897	148,447	5,549,194	
3月	285,259.596	219,651.942	73,396.678	111,560.570	34,694.694	57,838.541	2,077,012	2,062,848	14,164	152,295	5,539,807	
<法第3条第2項被保険者>												
平成24年度計	1,171,151	887,057	329,223	418,695	139,138	215,766	8,745	8,711	34	0	59,582	
平成25年度計	1,181,061	886,849	337,007	410,877	138,965	222,900	9,539	9,525	14	74	61,700	
平成26年度計	1,184,887	893,227	327,111	427,119	138,997	218,189	7,756	7,752	4	551	65,164	
平成26年 4月	97,662	72,672	22,173	37,350	13,148	18,690	587	583	4	0	5,714	
5月	114,608	89,359	45,415	33,041	10,904	17,524	1,050	1,050	0	0	6,675	
6月	97,604	72,313	23,006	37,873	11,435	17,118	960	960	0	33	7,278	
7月	118,267	94,295	43,935	37,775	12,586	18,584	788	788	0	25	4,574	
8月	92,793	70,339	23,313	36,074	10,952	17,011	527	527	0	36	4,881	
9月	102,267	78,989	30,576	37,156	11,257	17,468	443	443	0	71	5,297	
10月	91,507	66,207	18,610	35,062	12,535	18,915	525	525	0	200	5,659	
11月	91,189	68,804	24,633	33,433	10,737	16,324	557	557	0	186	5,319	
12月	98,348	70,782	26,062	34,010	10,710	20,093	783	783	0	0	6,690	
平成27年 1月	93,097	69,395	24,916	33,806	10,673	18,948	527	527	0	0	4,227	
2月	80,018	57,522	11,596	34,588	11,339	18,006	437	437	0	0	4,052	
3月	107,528	82,550	32,876	36,953	12,720	19,509	671	671	0	0	4,798	
<組合管掌健康保険>												
平成24年度計	2,102,022.686	1,652,310.853	503,893.211	868,632.756	279,784.886	401,777.528	14,065,891	13,950,896	114,995	963,902	32,904,512	
平成25年度計	2,137,861.364	1,687,812.150	508,834.964	879,310.666	279,666.521	423,105.796	13,864,414	13,744,173	120,241	995,768	32,083,236	
平成26年度計	2,189,814.298	1,708,187.094	518,924.001	899,446.736	289,816.358	434,498.524	13,763,497	13,639,567	123,930	1,064,718	32,300,465	
平成26年 4月	179,962.200	139,724.812	41,294.437	74,082.642	24,347.733	36,528.836	1,098,828	1,088,415	10,413	82,251	2,527,473	
5月	176,849.511	138,672.817	41,348.644	73,302.258	24,021.915	34,480.801	1,130,664	1,120,388	10,276	86,124	2,479,105	
6月	176,699.965	139,941.281	43,184.305	72,229.271	24,527.706	33,000.257	1,157,107	1,146,237	10,871	85,284	2,516,035	
7月	183,128.181	144,442.564	44,240.630	75,313.962	24,887.971	34,779.134	1,174,325	1,163,889	10,436	87,257	2,644,901	
8月	177,167.816	139,623.295	44,558.937	71,820.994	23,243.365	33,585.437	1,191,280	1,181,155	10,125	82,612	2,685,192	
9月	177,446.741	139,247.640	42,731.890	72,666.032	23,849.718	34,171.515	1,131,081	1,121,320	9,761	87,819	2,808,886	
10月	185,380.151	145,099.780	45,124.878	75,499.789	24,475.014	36,237.087	1,178,577	1,168,025	10,552	95,303	2,789,413	
11月	177,887.877	138,897.928	42,854.175	71,903.788	24,139.965	34,995.931	1,152,564	1,141,402	11,162	87,770	2,753,684	
12月	191,751.555	147,385.398	43,941.879	79,115.649	24,327.870	40,295.085	1,148,771	1,138,460	10,311	94,024	2,828,277	
平成27年 1月	187,831.910	145,912.618	42,367.516	80,304.637	23,240.465	37,940.068	1,097,622	1,087,371	10,251	77,023	2,804,579	
2月	181,157.219	140,242.425	42,372.147	73,934.437	23,935.841	36,980.768	1,111,071	1,100,975	10,096	97,833	2,725,123	
3月	194,551.174	148,996.527	44,904.462	79,273.268	24,818.797	41,503.626	1,191,608	1,181,930	9,677	101,417	2,757,997	
<特別退職被保険者(再掲)>												
平成24年度計	71,802.487	57,055.566	23,895.007	27,236.867	5,923.692	13,206.387	734,628	731,903	2,725	139,046	666,860	
平成25年度計	69,331.584	54,539.102	22,506.229	26,419.016	5,613.856	13,365.990	680,469	678,237	2,232	138,198	607,826	
平成26年度計	66,238.921	52,243.673	21,631.471	25,191.564	5,420.638	12,685.788	635,202	632,013	3,190	131,888	542,370	
平成26年 4月	5,612.724	4,414.628	1,802.878	2,142.358	469.392	1,089.134	53,589	53,491	98	9,395	45,978	
5月	5,511.876	4,361.778	1,802.021	2,104.581	455.176	1,041.897	54,214	54,001	213	10,653	43,335	
6月	5,587.942	4,474.676	1,911.573	2,093.367	469.737	1,005.358	54,993	54,713	281	10,363	42,552	
7月	5,618.440	4,440.936	1,797.589	2,167.331	476.015	1,067.012	53,965	53,453	511	9,356	47,172	
8月	5,252.307	4,146.794	1,753.084	1,987.467	406.243	998.2.2						

第9－3表 月別給付状況(医療給付)－医療費【被扶養者70歳未満(未就学児除く)】

	計	診療費			薬剤支給	入院時食事・生活療養費 (現金給付分除く)		訪問看護 療養費	療養費等
		入院	入院外	歯科		一般診療	歯科診療		
	千円	千円	千円	千円	千円	千円	千円	千円	千円
<健康保険計>									
平成24年度計	3,328,680,578	2,611,511,990	882,961,613	1,340,826,321	387,724,056	615,077,532	36,821,663	36,626,935	194,728
平成25年度計	3,353,487,881	2,616,017,974	884,832,049	1,341,190,643	389,995,282	636,183,244	36,114,075	35,923,783	190,292
平成26年度計	3,414,148,948	2,657,770,355	890,633,506	1,364,531,539	402,605,310	653,405,210	35,437,449	35,242,653	194,796
平成26年4月	279,837,059	216,381,083	69,407,306	113,449,088	33,524,689	55,329,447	2,827,310	2,813,281	14,029
5月	278,874,289	218,851,821	71,130,904	115,201,009	32,519,908	51,825,763	2,931,718	2,919,805	11,913
6月	278,982,099	221,434,149	73,102,495	113,021,596	35,310,058	49,128,449	2,967,033	2,954,936	12,097
7月	290,026,333	229,621,621	79,106,552	114,194,143	36,320,926	51,610,590	3,093,059	3,077,458	15,601
8月	277,777,442	221,611,599	83,292,749	104,117,025	34,201,825	47,259,498	3,213,706	3,184,887	28,819
9月	276,455,608	216,274,578	73,147,418	110,287,522	32,839,638	51,356,102	2,938,749	2,922,322	16,428
10月	287,426,101	223,369,227	75,304,326	114,546,801	33,518,099	55,262,724	2,988,430	2,974,306	14,124
11月	267,668,112	208,039,791	71,744,175	105,458,551	30,837,065	50,907,752	2,904,710	2,892,180	12,530
12月	299,589,095	228,859,770	74,921,426	120,507,834	33,430,511	61,881,189	2,954,382	2,938,542	15,840
平成27年1月	282,221,343	218,644,248	70,503,868	117,791,604	30,348,775	55,201,797	2,789,015	2,777,035	11,980
2月	275,615,947	211,604,328	69,224,994	110,527,299	31,852,034	55,736,640	2,746,247	2,730,237	16,010
3月	319,675,520	243,078,139	79,747,292	125,429,067	37,901,780	67,905,262	3,083,089	3,057,664	25,425
<全国健康保険協会管掌健康保険>									
【一般被保険者】									
平成24年度計	1,832,255,938	1,445,067,878	521,848,471	722,961,554	200,257,852	326,626,200	23,124,108	23,012,826	111,282
平成25年度計	1,862,532,949	1,459,133,884	526,252,572	729,989,504	202,891,008	342,941,626	22,841,507	22,734,639	106,868
平成26年度計	1,908,539,401	1,490,901,499	532,247,907	747,808,767	210,844,825	355,595,176	22,511,688	22,402,756	108,932
平成26年4月	155,688,066	120,955,374	41,349,149	62,115,193	17,491,032	29,865,175	1,799,513	1,791,522	7,991
5月	156,426,425	123,146,681	42,937,256	63,214,068	16,995,356	28,338,123	1,876,181	1,869,079	7,102
6月	156,400,806	124,272,659	43,929,675	61,864,003	18,478,981	26,998,383	1,884,475	1,877,689	6,786
7月	162,156,093	128,530,572	47,067,018	62,463,139	19,000,414	28,297,614	1,955,749	1,946,740	9,009
8月	156,142,305	124,559,815	48,916,398	57,586,231	18,057,187	26,186,836	2,014,801	1,999,550	15,251
9月	155,591,246	122,064,268	44,125,709	60,758,556	17,180,002	28,226,127	1,872,689	1,863,258	9,431
10月	161,409,383	125,704,716	45,022,942	63,044,876	17,636,899	30,454,500	1,897,667	1,889,460	8,207
11月	149,845,059	116,817,045	42,887,660	57,724,232	16,205,153	27,739,721	1,844,407	1,837,058	7,349
12月	166,237,588	127,441,808	44,600,002	65,383,867	17,457,939	33,420,526	1,872,153	1,863,325	8,828
平成27年1月	158,774,422	123,415,172	42,402,539	65,157,358	15,855,275	30,332,718	1,783,928	1,777,141	6,786
2月	153,685,207	118,891,577	41,783,053	60,398,936	16,709,589	29,845,355	1,757,314	1,748,277	9,037
3月	176,182,800	135,101,813	47,226,506	68,098,309	19,776,998	35,890,098	1,952,810	1,939,656	13,155
【法第3条第2項被保険者】									
平成24年度計	563,668	412,685	118,532	234,085	60,068	111,172	4,070	4,052	18
平成25年度計	575,952	427,488	138,571	227,036	61,880	113,610	4,168	4,150	19
平成26年度計	623,179	455,591	155,386	234,645	65,560	131,189	5,264	5,253	10
平成26年4月	51,699	36,263	12,493	18,336	5,433	11,422	428	421	7
5月	52,401	37,118	13,167	18,842	5,109	10,628	454	454	0
6月	54,423	40,465	15,270	19,470	5,725	9,035	544	544	0
7月	52,157	36,641	11,366	19,466	5,789	11,779	303	303	0
8月	45,520	33,815	8,530	19,580	5,705	8,899	323	323	0
9月	51,551	37,778	14,064	18,489	5,225	9,529	400	400	0
10月	53,758	37,052	10,697	20,878	5,478	12,522	398	398	0
11月	58,289	45,091	19,294	20,491	5,305	10,254	538	538	0
12月	51,403	40,461	13,750	20,994	5,717	12,823	618	615	3
平成27年1月	48,814	34,712	10,419	19,292	5,001	11,923	425	425	0
2月	50,495	37,158	13,499	18,611	5,049	11,159	381	381	0
3月	52,668	39,037	12,836	20,176	6,024	11,217	453	453	0
<組合管掌健康保険>									
平成24年度計	1,495,860,973	1,166,031,427	360,994,609	617,630,682	187,406,135	288,340,160	13,693,485	13,610,057	83,428
平成25年度計	1,490,378,980	1,156,456,602	358,440,906	610,974,102	187,041,594	293,128,009	13,268,400	13,184,994	83,406
平成26年度計	1,504,986,368	1,166,413,265	358,230,213	616,486,127	191,694,924	297,678,846	12,920,498	12,834,644	85,854
平成26年4月	124,097,294	95,389,446	28,045,664	51,315,559	16,028,223	25,452,850	1,027,369	1,021,338	6,031
5月	122,395,463	95,668,023	28,180,481	51,968,098	15,519,444	23,477,011	1,055,082	1,050,272	4,811
6月	122,526,869	97,121,024	29,157,549	51,138,124	16,825,352	22,121,031	1,082,013	1,076,703	5,311
7月	127,818,083	101,054,409	32,028,168	51,711,517	17,314,723	23,301,197	1,137,007	1,130,415	6,592
8月	121,589,617	97,017,968	34,367,821	46,511,214	16,138,933	21,063,763	1,198,583	1,185,015	13,568
9月	120,812,811	94,172,532	29,007,645	49,510,477	15,654,411	23,120,446	1,065,661	1,058,665	6,997
10月	125,962,959	97,627,458	30,270,688	51,481,048	15,875,723	24,795,702	1,090,365	1,084,448	5,917
11月	117,764,765	91,177,655	28,837,221	47,713,828	14,628,607	23,157,777	1,059,765	1,054,584	5,181
12月	133,300,103	101,377,502	30,307,674	55,102,973	15,966,855	28,447,839	1,081,611	1,074,602	7,009
平成27年1月	123,398,106	95,194,364	28,090,910	52,614,955	14,488,499	24,857,156	1,004,662	999,468	5,194
2月	121,880,245	92,675,592	27,428,443	50,109,753	15,137,397	25,880,126	988,553	981,579	6,974
3月	143,440,053	107,937,289	32,507,950	57,310,582	18,118,757	32,003,947	1,129,825	1,117,555	12,270
【特別退職被保険者(再掲)】									
平成24年度計	63,489,148	48,712,175	16,742,159	25,943,638	6,026,378	12,945,710	769,520	767,436	2,083
平成25年度計	62,150,586	47,329,755	16,313,259	25,187,560	5,828,936	13,061,993	745,828	743,864	1,964
平成26年度計	60,079,592	45,972,920	16,130,458	24,164,806	5,677,656	12,444,740	715,250	713,822	1,428
平成26年4月	5,104,171	3,888,873	1,310,040	2,087,187	491,646	1,076,472	58,830	58,760	70
5月	5,045,041	3,889,365	1,378,645	2,038,106	472,613	1,013,865	61,569	61,494	75
6月	5,022,181	3,901,810	1,377,816	2,024,769	499,225	986,337	60,928	60,837	92
7月	5,185,164	3,982,259	1,395,742	2,101,940	484,577	1,062,723	62,876	62,784	93
8月	4,663,169	3,573,070	1,314,282	1,857,387	401,400	951,479	61,044	60,876	168
9月	4,949,426	3,787,919	1,296,185	2,013,529	478,205	1,024,234	58,661	58,560	100
10月	5,201,480	3,983,973	1,360,026	2,120,685	503,262	1,075,728	60,531	60,369	162
11月	4,792,742	3,683,013	1,330,275	1,894,911	457,828	974,661	58,915	58,754	161
12月	5,153,155	3,881,255	1,351,166	2,048,417	481,671	1,128,394	57,908	57,750	159
平成27年1月	4,904,713	3,759,689	1,377,639	1,943,082	438,968	1,010,999	56,891	56,791	100
2月	4,833,388	3,697,873	1,312,375	1,925,186	460,312	999,820	56,612	56,530	82
3月	5,224,963	3,943,820	1,326,265	2,109,605	507,950	1,140,029	60,484	60,317	167
<船員保険>									
平成24年度計	10,961,620	8,665,240	3,310,267	4,246,515	1,108,459	1,965,005	163,579	162,865	714
平成25年度計	10,738,069	8,427,511	3,290,898	4,091,869	1,044,743	1,999,113	156,324	155,864	459
平成26年度計	10,471,494	8,218,381	3,130,732	4,054,845	1,032,804	1,955,649	144,396	143,961	435
平成26年4月	870,345	682,216	258,912	335,838	87,466	163,681	11,808	11,777	31
5月	840,733	658,814	237,275	337,467	84,072	158,536	11,912	11,901	12
6月	848,709	672,278	245,409	335,558	91,311	152,910	12,060	11,995	65
7月	896,547	711,305	272,401	344,719					

第9－4表 月別給付状況(医療給付)－医療費【未就学児】

	計	診療費			薬剤支給	入院時食事・生活療養費 (現金給付分除く)		訪問看護 療養費	療養費等		
		入院	入院外	歯科		一般診療	歯科診療				
＜健康保険計＞	千円	千円	千円	千円	千円	千円	千円	千円	千円		
平成24年度計	1,027,677,553	834,043,110	325,133,670	453,085,950	55,823,489	174,825,695	6,237,698	6,218,687	19,011	2,231,288	10,339,763
平成25年度計	1,022,967,188	829,240,478	325,144,373	448,506,900	55,589,205	174,707,044	6,099,758	6,081,789	17,969	2,708,368	10,211,541
平成26年度計	1,038,048,533	841,940,788	331,400,268	453,143,670	57,396,850	176,339,932	6,078,031	6,059,752	18,278	3,269,373	10,420,409
平成26年 4月	82,226,818	66,312,669	24,468,606	37,690,173	4,153,891	14,465,319	462,449	461,094	1,356	239,727	746,654
5月	82,553,059	67,278,184	27,681,114	35,529,863	4,067,207	13,769,603	515,186	513,856	1,331	238,451	751,635
6月	80,955,975	66,693,868	27,771,063	33,948,241	4,974,564	12,701,972	512,667	510,775	1,892	255,420	792,047
7月	81,323,945	66,746,384	26,918,935	34,895,970	4,931,479	12,960,493	499,510	498,033	1,477	274,920	842,648
8月	70,684,017	58,971,998	26,696,460	27,789,660	4,485,878	10,110,659	483,627	482,196	1,431	251,516	866,218
9月	81,880,335	66,890,042	27,160,475	35,174,708	4,554,860	13,313,314	490,318	488,580	1,738	277,130	909,531
10月	88,808,577	71,554,968	28,394,322	38,384,611	4,776,036	15,546,760	512,628	511,032	1,596	295,459	898,761
11月	90,298,438	72,548,720	28,207,364	39,564,284	4,777,071	16,032,135	523,189	521,780	1,409	267,673	926,721
12月	100,116,959	79,027,438	28,101,636	45,920,507	5,005,295	19,325,769	531,402	529,984	1,418	286,820	945,529
平成27年 1月	89,716,430	73,647,921	28,842,690	39,954,949	4,850,282	14,380,145	507,430	506,198	1,232	250,877	930,057
2月	88,118,361	71,046,462	26,637,713	39,450,908	4,957,841	15,387,346	482,602	480,910	1,692	300,357	901,594
3月	101,365,618	81,222,134	30,519,890	44,839,798	5,862,447	18,346,425	557,022	555,314	1,708	331,023	909,014
＜全国健康保険協会管掌健康保険＞											
【一般被保険者】											
平成24年度計	537,447,576	437,498,004	172,827,330	235,613,953	29,056,721	89,576,232	3,363,777	3,353,398	10,379	1,103,089	5,906,494
平成25年度計	539,326,523	438,386,119	174,235,597	235,149,400	29,001,121	90,390,772	3,311,317	3,301,172	10,145	1,378,628	5,859,688
平成26年度計	549,932,711	447,371,559	178,578,105	238,742,834	30,050,621	91,543,875	3,313,149	3,302,532	10,617	1,659,422	6,044,706
平成26年 4月	43,421,280	35,125,318	13,093,479	19,887,706	2,144,133	7,496,044	251,576	250,887	690	120,158	428,185
5月	44,004,442	35,982,557	15,059,992	18,793,198	2,129,367	7,188,106	281,159	280,498	661	118,361	434,259
6月	42,933,914	35,442,689	14,946,036	17,860,992	2,635,660	6,612,060	281,082	280,049	1,034	128,101	469,982
7月	42,673,802	35,117,111	14,418,591	18,122,789	2,575,731	6,649,907	269,135	268,248	887	142,127	495,521
8月	37,767,026	31,504,638	14,348,349	14,820,990	2,335,300	5,359,577	262,027	261,226	801	129,519	511,264
9月	43,582,069	35,704,068	14,793,149	18,536,717	2,374,201	6,944,459	270,968	269,952	1,016	138,108	524,467
10月	47,094,358	38,067,393	15,375,653	20,174,024	2,517,715	8,083,705	282,234	281,211	1,023	147,486	513,540
11月	47,521,472	38,324,649	15,179,638	20,624,881	2,520,130	8,231,397	284,467	283,597	871	136,211	544,747
12月	52,694,324	41,763,839	15,157,062	24,003,319	2,603,458	9,934,618	290,311	289,550	761	146,646	558,911
平成27年 1月	48,016,613	39,456,222	15,425,065	21,492,348	2,538,809	7,630,284	272,305	271,196	1,014	125,524	532,297
2月	46,639,746	37,737,103	14,302,286	20,830,976	2,603,841	7,973,349	262,253	261,209	1,044	152,440	514,601
3月	53,583,664	43,145,973	16,478,803	23,594,895	3,072,275	9,440,388	305,631	304,614	1,017	174,741	516,931
【法第3条第2項被保険者】											
平成24年度計	76,852	56,893	13,471	38,606	4,816	14,556	249	249	0	0	5,154
平成25年度計	96,633	74,107	26,598	42,130	5,378	16,927	504	504	0	0	5,095
平成26年度計	106,575	84,112	32,313	45,009	6,789	18,363	388	388	0	0	3,712
平成26年 4月	7,677	5,792	1,750	3,865	377	1,587	46	46	0	0	252
5月	7,101	5,372	1,170	3,713	489	1,440	35	35	0	0	253
6月	9,418	7,612	3,485	3,355	773	1,413	29	29	0	0	364
7月	9,363	7,555	3,309	3,546	699	1,330	43	43	0	0	435
8月	6,777	5,390	1,859	3,015	516	1,085	31	31	0	0	271
9月	8,024	6,183	2,038	3,642	503	1,485	45	45	0	0	312
10月	10,389	8,668	3,732	4,258	678	1,612	22	22	0	0	87
11月	6,977	5,158	897	3,699	562	1,512	35	35	0	0	273
12月	18,222	15,963	10,794	4,621	548	1,983	59	59	0	0	217
平成27年 1月	6,276	4,357	403	3,453	501	1,407	5	5	0	0	506
2月	7,102	5,215	703	4,009	503	1,571	5	5	0	0	310
3月	9,249	6,847	2,174	4,033	640	1,938	33	33	0	0	432
＜組合管掌健康保険＞											
平成24年度計	490,153,125	396,488,213	152,292,869	217,433,391	26,761,953	85,234,906	2,873,672	2,865,040	8,632	1,128,219	4,428,115
平成25年度計	483,544,032	390,780,252	150,882,178	213,315,369	26,582,705	84,299,344	2,787,937	2,780,113	7,825	1,329,740	4,346,758
平成26年度計	488,009,247	394,485,117	152,789,850	214,355,827	27,339,440	84,777,694	2,764,494	2,756,832	7,661	1,609,951	4,371,992
平成26年 4月	38,797,861	31,181,559	11,373,377	17,798,802	2,009,381	6,967,689	210,827	210,161	666	119,569	318,217
5月	38,541,517	31,290,255	12,619,952	16,732,952	1,937,351	6,580,057	233,992	233,323	670	120,089	317,123
6月	38,012,642	31,243,567	12,821,543	16,083,893	2,338,131	6,088,499	231,556	230,697	859	127,319	321,701
7月	38,640,780	31,621,718	12,497,035	16,769,635	2,355,049	6,309,245	230,332	229,742	589	132,793	346,692
8月	32,910,214	27,461,969	12,346,252	12,965,655	2,150,061	4,749,997	221,568	220,938	630	121,997	354,683
9月	38,290,242	31,179,792	12,365,288	16,634,349	2,180,156	6,367,370	219,306	218,584	722	139,022	384,752
10月	41,703,830	33,478,908	13,014,938	18,208,328	2,257,642	7,461,443	230,372	229,798	573	147,973	385,133
11月	42,769,989	34,218,912	13,026,829	18,935,705	2,256,379	7,799,226	238,687	238,149	538	131,463	381,701
12月	47,404,413	37,247,636	12,933,779	21,912,567	2,401,290	9,389,168	241,032	240,376	657	140,175	386,402
平成27年 1月	41,693,541	34,187,342	13,417,222	18,459,148	2,310,972	6,748,473	235,120	234,702	418	125,352	397,254
2月	41,471,513	33,304,143	12,334,724	18,615,923	2,353,496	7,412,426	220,343	219,695	648	147,917	386,683
3月	47,772,705	38,069,314	14,038,913	21,240,871	2,789,531	8,904,100	251,358	250,667	691	156,282	391,651
【特別退職被保険者(再掲)】											
平成24年度計	29,626	23,009	7,945	12,908	2,156	5,466	251	249	2	178	722
平成25年度計	44,657	37,995	16,268	18,695	3,032	5,767	158	156	2	0	737
平成26年度計	32,730	26,566	9,692	14,627	2,247	5,295	197	197	0	0	672
平成26年 4月	3,653	3,236	1,976	1,119	142	318	46	46	0	0	53
5月	1,925	1,464	184	1,083	197	403	7	7	0	0	51
6月	4,352	3,854	2,346	1,241	267	395	56	56	0	0	47
7月	1,844	1,423	113	1,092	219	368	1	1	0	0	52
8月	1,964	1,601	657	777	167	307	0	0	0	0	55
9月	1,550	1,138	0	941	197	356	0	0	0	0	55
10月	2,367	1,922	487	1,171	263	375	12	12	0	0	59
11月	2,799	2,220	921	1,164	136	506	17	17	0	0	55
12月	2,633	1,925	397	1,422	105	633	10	10	0	0	65
平成27年 1月	2,162	1,586	0	1,430	155	518	0	0	0	0	59
2月	2,594	2,031	198	1,668	165	496	9	9	0	0	59
3月	4,886	4,166	2,414	1,518	234	620	39	39	0	0	62
＜船員保険＞											
平成24年度計	1,729,789	1,398,712	576,485	722,530	99,697	300,463	10,391	10,372	20	1,656	18,566
平成25年度計	1,746,826	1,419,985	594,221	724,533	101,232	297,414	10,988	10,969	19	609	17,831
平成26年度計	1,805,685	1,471,236	608,706	755,626	106,904	303,557	12,237	12,187	50	323	18,332

第9－5表 月別給付状況(医療給付)－医療費【70歳以上一般所得者】

	計	診療費			薬剤支給	入院時食事・生活療養費 (現金給付分除く)		訪問看護 療養費	療養費等
		入院	入院外	歯科		一般診療	歯科診療		
	千円	千円	千円	千円	千円	千円	千円	千円	千円
<健康保険計>									
平成24年度計	415,297,764	327,135,344	144,158,731	151,614,715	26,361,898	79,291,423	6,288,865	6,274,638	14,226
平成25年度計	432,919,617	338,633,376	153,935,220	157,180,859	27,517,297	85,385,872	6,249,675	6,236,639	13,036
平成26年度計	453,836,494	354,448,259	161,319,477	164,646,682	28,482,099	90,115,977	6,374,311	6,358,962	15,350
平成26年 4月	36,521,239	28,514,756	12,596,438	13,446,303	2,472,015	7,270,233	512,733	511,624	1,109
5月	37,066,045	29,086,665	13,191,605	13,551,119	2,343,940	7,214,891	540,955	539,461	1,494
6月	37,783,420	29,948,600	13,816,191	13,701,502	2,430,907	7,061,123	536,296	534,759	1,537
7月	38,845,682	30,415,402	13,763,772	14,209,118	2,442,512	7,636,296	545,761	544,084	1,677
8月	36,320,893	28,385,541	13,173,969	13,124,605	2,086,968	7,162,674	533,249	531,656	1,593
9月	37,711,383	29,470,809	13,205,166	13,892,732	2,372,911	7,467,336	520,355	519,091	1,264
10月	39,719,966	30,990,322	13,923,804	14,552,837	2,513,881	7,942,665	534,501	533,375	1,126
11月	36,693,005	28,718,196	13,282,539	13,156,161	2,285,496	7,194,626	528,796	527,681	1,115
12月	39,066,221	29,973,959	13,534,059	13,989,726	2,450,174	8,299,918	535,277	534,263	1,014
平成27年 1月	37,428,785	29,150,677	13,555,689	13,428,159	2,166,828	7,518,401	526,749	525,633	1,115
2月	36,632,374	28,626,095	13,129,732	13,149,534	2,346,829	7,262,274	510,159	509,073	1,086
3月	40,047,482	31,167,236	14,146,513	14,450,884	2,569,839	8,085,540	549,481	548,261	1,220
<全国健康保険協会管掌健康保険>									
【一般被保険者】									
平成24年度計	284,989,340	224,908,088	103,689,175	103,689,378	17,529,535	53,915,094	4,417,323	4,407,555	9,768
平成25年度計	302,214,336	236,846,752	108,388,757	109,308,207	18,707,788	59,062,010	4,471,325	4,462,477	8,848
平成26年度計	320,854,975	250,999,700	115,421,164	116,020,624	19,557,912	63,165,930	4,615,290	4,604,981	10,309
平成26年 4月	25,714,079	20,131,365	9,035,766	9,406,398	1,689,200	5,057,005	369,954	369,247	708
5月	25,945,674	20,352,223	9,240,809	9,518,023	1,593,391	5,047,734	386,346	385,372	975
6月	26,649,515	21,164,504	9,878,184	9,634,588	1,651,733	4,930,605	385,746	384,835	911
7月	27,401,831	21,487,042	9,828,690	9,977,069	1,681,282	5,343,086	391,809	390,984	825
8月	25,726,950	20,142,346	9,424,728	9,282,886	1,434,732	5,029,911	383,562	382,521	1,042
9月	26,706,325	20,929,026	9,499,301	9,805,485	1,624,240	5,216,655	380,162	379,370	792
10月	28,185,800	22,041,859	10,043,615	10,265,417	1,732,827	5,575,545	389,342	388,529	814
11月	25,993,776	20,390,593	9,546,382	9,272,158	1,572,053	5,036,594	384,260	383,573	687
12月	27,628,048	21,227,965	9,662,535	9,857,655	1,687,775	5,626,490	387,981	387,251	730
平成27年 1月	26,541,568	20,694,633	9,730,948	9,490,252	1,483,434	5,294,282	384,620	383,819	801
2月	26,028,611	20,375,382	9,470,012	9,281,484	1,623,876	5,113,467	372,312	371,289	1,023
3月	28,332,798	22,062,763	10,040,195	10,239,200	1,783,369	5,694,575	399,194	398,193	1,001
【法第3条第2項被保険者】									
平成24年度計	153,157	112,818	41,528	59,187	12,104	32,289	1,042	1,042	0
平成25年度計	188,583	141,972	65,138	63,298	13,536	34,797	2,363	2,363	0
平成26年度計	202,352	152,418	76,964	62,484	12,970	36,715	3,122	3,122	0
平成26年 4月	18,033	12,863	6,784	5,142	937	3,231	399	399	0
5月	20,101	15,293	8,930	5,370	994	3,749	372	372	0
6月	22,472	18,244	11,830	4,983	1,431	3,150	567	567	0
7月	17,227	13,487	7,090	5,406	991	2,955	341	341	0
8月	15,284	11,275	5,879	4,619	778	2,814	213	213	0
9月	15,294	11,271	4,722	5,576	973	3,235	206	206	0
10月	16,370	11,834	5,038	5,619	1,177	3,099	130	130	0
11月	14,456	9,838	4,081	4,875	882	3,075	202	202	0
12月	12,536	8,742	2,351	5,176	1,215	3,228	154	154	0
平成27年 1月	12,919	9,143	2,804	5,319	1,020	3,194	199	199	0
2月	21,469	18,051	11,657	5,105	1,289	2,831	213	213	0
3月	16,191	12,375	5,798	5,294	1,283	3,154	126	126	0
<組合管掌健康保険>									
平成24年度計	130,155,267	102,114,437	45,428,028	47,866,150	8,820,260	25,344,040	1,870,500	1,866,042	4,458
平成25年度計	130,516,698	101,644,651	45,031,324	47,817,354	8,795,973	26,289,066	1,775,987	1,771,799	4,188
平成26年度計	132,779,167	103,296,141	45,821,349	48,563,574	8,911,218	26,913,333	1,755,900	1,750,859	5,041
平成26年 4月	10,789,127	8,370,528	3,553,888	4,034,762	781,878	2,209,997	142,380	141,978	402
5月	11,100,270	8,719,149	3,941,866	4,027,727	749,556	2,164,408	154,237	153,718	519
6月	11,111,433	8,765,852	3,926,178	4,061,932	777,742	2,127,368	149,983	149,358	626
7月	11,426,624	8,914,873	3,927,991	4,226,643	760,239	2,290,255	153,611	152,759	852
8月	10,578,659	8,231,920	3,743,361	3,837,101	651,458	2,129,950	149,474	148,922	552
9月	10,989,764	8,530,513	3,701,143	4,081,671	747,698	2,247,446	139,987	139,515	471
10月	11,517,796	8,936,630	3,875,151	4,281,802	779,677	2,364,021	145,028	144,716	312
11月	10,684,773	8,317,764	3,732,076	3,873,128	712,561	2,154,957	144,334	143,907	426
12月	11,425,637	8,737,252	3,849,173	4,126,895	761,184	2,470,199	147,141	146,857	284
平成27年 1月	10,874,298	8,446,900	3,821,937	3,942,589	682,374	2,220,946	141,929	141,615	314
2月	10,582,293	8,232,662	3,648,064	3,862,934	721,664	2,145,975	137,634	137,571	63
3月	11,698,493	9,092,098	4,100,521	4,206,391	785,187	2,387,810	150,162	149,943	219
【特別退職被保険者(再掲)】									
平成24年度計	55,829,424	44,062,267	19,423,130	20,573,790	4,065,347	10,631,623	696,217	694,180	2,037
平成25年度計	56,459,245	44,324,817	19,697,298	20,650,695	3,976,824	11,034,908	679,498	677,824	1,674
平成26年度計	58,021,811	45,330,487	19,804,493	21,376,949	4,149,046	11,587,601	666,657	664,316	2,341
平成26年 4月	4,695,570	3,654,052	1,518,295	1,776,429	359,328	954,560	52,822	52,691	131
5月	4,818,222	3,805,488	1,694,719	1,769,761	341,008	920,990	57,706	57,576	130
6月	4,830,943	3,830,390	1,685,098	1,788,187	357,106	909,370	56,907	56,677	231
7月	4,982,540	3,909,099	1,697,759	1,856,133	355,207	977,733	58,588	58,277	311
8月	4,589,659	3,592,686	1,628,204	1,663,586	300,896	903,657	56,811	56,587	224
9月	4,722,442	3,668,173	1,520,239	1,801,635	346,298	963,270	52,227	51,939	288
10月	5,063,620	3,947,265	1,691,645	1,889,222	366,397	1,021,633	55,512	55,251	261
11月	4,684,603	3,663,713	1,632,476	1,698,024	333,213	927,133	56,662	56,427	235
12月	5,033,711	3,869,831	1,682,825	1,832,089	354,917	1,067,945	55,970	55,870	100
平成27年 1月	4,796,205	3,738,336	1,660,604	1,751,182	326,551	968,921	54,001	53,812	188
2月	4,663,105	3,641,398	1,600,608	1,700,397	340,393	934,525	52,153	52,078	75
3月	5,141,191	4,010,057	1,792,022	1,850,305	367,730	1,037,864	57,298	57,131	167
<船員保険>									
平成24年度計	1,456,059	1,139,670	536,144	523,908	79,618	282,041	27,098	27,080	18
平成25年度計	1,412,422	1,089,459	514,757	500,961	73,741	293,630	22,783	22,778	5
平成26年度計	1,432,670	1,101,707	543,769	485,223	72,715	299,507	24,115	24,113	2
平成26年 4月	120,496	93,887	46,936	41,277	5,674	24,213	1,882	1,882	0
5月	112,546	85,933	38,841	41,237	5,855	24,256	1,778	1,778	0
6月	118,020	92,439	45,085	40,784	6,571	23,451	1,684	1,684	0
7月	125,071	95,562	45,001	43,612	6,949	26,937	2,055	2,055	0
8月	115,238	87,830	43,825	39,087	4,818	25,143	2,161	2,161	0
9月	127,484	98,725	51,035	41,553	6,137	25,520	2,281	2,281	0
10月	132,537	103,193	52,799	43,794	6,600	26,367	2,035	2,035	0
11月	134,053	107,114	62,123	39,261	5,730	23,632	2,641	2,641	0
12月	130,553	100,029	52,154	41,416	6,459	27,463	2,214	2,212	2
平成27年 1月	100,033	73,631	30,480	37,478	5,673	24,002	1,917	1,917	0
2月	104,390	78,798	36,610	36,650	5,537	23,148	1,724	1,724	0
3月	112,250	84,566	38,880	39,075	6,611	25,376	1,723	1,723	0

※1 現物給付は診療月、現金給付は支給決定月における数値である。

※2 療養費等は療養費、移送費(法第3

第9－6表 月別給付状況(医療給付)－医療費【70歳以上現役並み所得者】

	計	診療費				薬剤支給	入院時食事・生活療養費 (現金給付分除く)			訪問看護 療養費	療養費等
		千円	千円	診療費			千円	療養費			
				入院	入院外			歯科	一般診療		
＜健康保険計＞		千円	千円	千円	千円	千円	千円	千円	千円	千円	千円
平成24年度計	71,491,499	56,400,715	24,427,007	27,185,699	4,788,008	13,808,073	763,630	761,862	1,769	114,137	404,944
平成25年度計	79,136,311	61,849,002	26,665,563	29,954,879	5,228,559	15,884,672	816,153	813,758	2,395	147,519	438,965
平成26年度計	89,331,691	69,931,486	30,402,271	33,585,004	5,944,210	17,857,193	884,226	880,878	3,348	166,910	491,876
平成26年 4月	7,222,979	5,648,628	2,425,144	2,728,765	494,718	1,450,759	72,399	72,056	343	14,453	36,739
5月	7,142,925	5,605,171	2,394,101	2,738,126	472,944	1,413,009	73,438	73,148	290	14,167	37,140
6月	7,359,302	5,849,011	2,607,072	2,748,269	493,670	1,382,491	74,283	74,066	217	15,135	38,382
7月	7,540,195	5,934,092	2,557,492	2,873,707	502,893	1,475,576	74,916	74,643	274	15,197	40,414
8月	7,157,793	5,629,226	2,514,154	2,668,665	446,407	1,400,091	73,813	73,498	315	13,571	41,092
9月	7,314,769	5,749,208	2,494,224	2,757,684	497,300	1,437,013	73,800	73,327	473	12,400	42,349
10月	7,716,393	6,035,557	2,576,516	2,936,575	522,465	1,549,421	73,457	73,125	332	16,190	41,768
11月	7,119,665	5,573,325	2,433,767	2,668,892	470,666	1,417,727	72,493	72,283	210	13,186	42,934
12月	7,732,856	5,941,685	2,563,908	2,859,431	518,346	1,659,564	73,699	73,411	288	13,395	44,513
平成27年 1月	7,545,055	5,915,558	2,650,087	2,797,213	468,258	1,500,410	74,974	74,739	235	11,845	42,268
2月	7,464,117	5,835,647	2,551,875	2,769,962	513,809	1,501,517	72,075	71,822	254	12,837	42,042
3月	8,015,640	6,214,379	2,633,931	3,037,714	542,734	1,669,616	74,877	74,761	116	14,534	42,234
＜全国健康保険協会管掌健康保険＞											
【一般被保険者】											
平成24年度計	49,714,493	39,216,578	17,046,325	18,962,624	3,207,629	9,612,758	535,971	534,703	1,268	63,395	285,790
平成25年度計	54,774,987	42,822,444	18,641,315	20,717,102	3,464,027	10,966,377	582,460	580,855	1,605	97,639	305,167
平成26年度計	62,750,355	49,107,917	21,526,180	23,569,032	4,012,705	12,552,607	633,865	631,761	2,104	107,502	348,464
平成26年 4月	5,059,225	3,958,526	1,725,027	1,906,849	326,649	1,013,620	52,035	51,912	123	9,697	25,347
5月	5,031,227	3,949,729	1,717,434	1,915,804	316,491	991,995	53,237	53,039	198	10,234	26,033
6月	5,191,220	4,134,815	1,874,873	1,928,851	331,090	965,458	53,179	53,000	179	10,319	27,450
7月	5,220,319	4,094,156	1,740,220	2,015,331	338,605	1,034,661	53,602	53,424	178	9,426	28,475
8月	5,056,992	3,982,336	1,805,787	1,873,438	303,110	984,248	52,880	52,660	220	8,229	29,300
9月	5,098,882	4,000,247	1,735,646	1,930,843	333,757	1,008,797	51,826	51,623	203	7,992	30,019
10月	5,409,553	4,227,236	1,803,729	2,068,787	354,720	1,091,479	51,762	51,568	193	9,667	29,410
11月	5,008,980	3,919,208	1,718,185	1,880,811	320,212	998,497	52,259	52,080	178	7,841	31,175
12月	5,391,175	4,127,242	1,764,138	2,011,682	351,422	1,171,886	52,066	51,811	254	8,515	31,466
平成27年 1月	5,330,144	4,174,434	1,886,416	1,972,525	315,493	1,064,254	53,749	53,641	108	7,459	30,249
2月	5,281,003	4,136,494	1,846,368	1,939,999	350,127	1,053,217	52,579	52,392	187	9,019	29,694
3月	5,671,633	4,403,495	1,908,355	2,124,112	371,027	1,174,497	54,691	54,609	82	9,104	29,847
【法第3条第2項被保険者】											
平成24年度計	---	---	---	---	---	---	---	---	---	---	---
平成25年度計	---	---	---	---	---	---	---	---	---	---	---
平成26年度計	---	---	---	---	---	---	---	---	---	---	---
平成26年 4月	---	---	---	---	---	---	---	---	---	---	---
5月	---	---	---	---	---	---	---	---	---	---	---
6月	---	---	---	---	---	---	---	---	---	---	---
7月	---	---	---	---	---	---	---	---	---	---	---
8月	---	---	---	---	---	---	---	---	---	---	---
9月	---	---	---	---	---	---	---	---	---	---	---
10月	---	---	---	---	---	---	---	---	---	---	---
11月	---	---	---	---	---	---	---	---	---	---	---
12月	---	---	---	---	---	---	---	---	---	---	---
平成27年 1月	---	---	---	---	---	---	---	---	---	---	---
2月	---	---	---	---	---	---	---	---	---	---	---
3月	---	---	---	---	---	---	---	---	---	---	---
＜組合管掌健康保険＞											
平成24年度計	21,777,007	17,184,136	7,380,683	8,223,075	1,580,379	4,195,315	227,659	227,158	501	50,741	119,155
平成25年度計	24,362,224	19,026,558	8,024,248	9,237,777	1,764,533	4,918,295	233,694	232,903	791	49,880	133,797
平成26年度計	26,581,336	20,823,569	8,876,091	10,015,972	1,931,506	5,304,586	250,361	249,117	1,244	59,408	143,412
平成26年 4月	2,163,753	1,690,102	700,117	821,916	168,069	437,139	20,364	20,143	221	4,756	11,392
5月	2,111,698	1,655,443	676,667	822,322	156,453	421,014	20,201	20,109	92	3,933	11,108
6月	2,168,082	1,714,196	732,199	819,418	162,579	417,033	21,104	21,066	38	4,816	10,932
7月	2,319,876	1,839,936	817,272	858,376	164,288	440,915	21,314	21,218	95	5,771	11,940
8月	2,100,801	1,646,891	708,367	795,226	143,297	415,843	20,934	20,838	96	5,341	11,793
9月	2,215,887	1,748,961	758,578	826,841	163,543	428,216	21,973	21,704	270	4,408	12,329
10月	2,306,840	1,808,321	772,787	867,789	167,745	457,942	21,696	21,556	139	6,523	12,358
11月	2,110,685	1,654,116	715,582	788,081	150,454	419,230	20,235	20,203	32	5,345	11,759
12月	2,341,682	1,814,442	799,770	847,749	166,923	487,679	21,633	21,600	34	4,880	13,047
平成27年 1月	2,214,911	1,741,124	763,670	824,689	152,765	436,156	21,225	21,098	128	4,386	12,020
2月	2,183,114	1,699,153	705,507	829,963	163,682	448,300	19,496	19,429	67	3,818	12,347
3月	2,344,007	1,810,885	725,576	913,602	171,707	495,119	20,186	20,152	34	5,430	12,387
【特例退職被保険者(再掲)】											
平成24年度計	10,582,081	8,390,181	3,738,662	3,872,707	778,813	1,960,327	124,570	124,345	225	33,386	73,617
平成25年度計	12,412,824	9,705,003	4,119,565	4,656,446	928,992	2,457,747	131,831	131,493	338	31,465	86,778
平成26年度計	13,568,818	10,645,379	4,505,340	5,112,590	1,027,448	2,652,463	136,808	136,122	686	41,700	92,469
平成26年 4月	1,107,672	865,839	355,300	422,511	88,029	219,986	11,375	11,273	101	2,914	7,557
5月	1,084,738	851,554	348,982	419,739	82,834	212,388	10,882	10,854	29	2,616	7,297
6月	1,136,117	905,060	397,776	419,323	87,962	208,807	11,922	11,902	20	3,240	7,087
7月	1,172,590	924,118	388,443	445,848	89,827	225,701	11,299	11,232	66	3,568	7,905
8月	1,052,354	817,334	336,510	404,514	76,310	212,706	11,227	11,203	24	3,444	7,642
9月	1,148,839	911,294	402,053	420,603	88,638	214,325	12,051	11,865	186	3,222	7,948
10月	1,191,001	934,556	403,267	440,705	90,583	230,386	12,798	12,661	137	5,276	7,985
11月	1,063,083	834,161	353,581	402,231	78,349	206,789	11,187	11,196	-9	3,570	7,377
12月	1,171,910	904,988	380,299	436,574	88,116	243,024	11,564	11,540	24	3,814	8,519
平成27年 1月	1,129,388	892,501	386,403	425,004	81,093	215,216	11,156	11,082	74	3,028	7,488
2月	1,114,635	873,219	368,393	419,105	85,720	220,301	10,391	10,378	12	2,877	7,847
3月	1,196,492	930,755	384,334	456,433	89,988	242,835	10,956	10,936	20	4,129	7,817
＜船員保険＞											
平成24年度計	211,871	174,254	104,882	55,825	13,547	32,971	3,641	3,641	0	0	1,005
平成25年度計	198,597	154,085	74,051	64,047	15,987	40,467	2,981	2,981	0	0	1,064
平成26年度計	205,555	153,957	64,143	73,786	16,028	48,233	2,096	2,096	0	0	1,269
平成26年 4月	16,766	12,651	2,930	8,201	1,520	3,811	203	203	0	0	100
5月	22,348	17,955	10,083	6,475	1,396	4,007	296	296	0	0	91
6月	19,350	15,792	8,437	6,248	1,107	3,338	125	125	0	0	96
7月	16,934	12,843	5,546	6,037	1,260	3,828	153	153	0	0	110
8月	13,980	9,420	1,893	6,272	1,255	4,490	53	53	0	0	16
9月	13,846	9,931	3,850	4,951	1,130	3,639	77	77	0	0	198
10月	14,285	10,105	2,968	5,584	1,553	3,914	160	160	0	0	106
11月	16,824	12,841	5,617	5,652	1,571	3,616	258	258	0	0	109
12月	15,641	10,538</									

第10－1表 月別給付状況(医療給付)－給付費【加入者計】

	総計	現物給付										訪問看護療養費	下船後の療養補償等
		診療費					薬剤支給	入院時食事・生活療養費 (現金給付分除く)					
		入院	入院外	歯科	一般診療			歯科診療					
	千円	千円	千円	千円	千円	千円	千円	千円	千円	千円	千円	千円	千円
<健康保険計>													
平成24年度計	7,678,989,256	7,413,706,826	6,031,529,141	2,264,391,219	2,970,795,580	796,342,342	1,319,232,910	53,213,381	52,903,163	310,218	9,731,395		
平成25年度計	7,816,424,907	7,565,497,972	6,116,172,963	2,306,235,408	3,008,364,201	801,573,355	1,385,622,501	52,677,247	52,364,823	312,424	11,025,261		
平成26年度計	8,051,640,560	7,800,719,076	6,298,931,000	2,372,327,198	3,091,355,790	835,248,012	1,436,490,690	52,510,672	52,186,475	324,196	12,786,715		
平成26年 4月	653,410,160	632,905,153	507,962,338	183,896,332	254,957,414	69,308,592	119,793,599	4,167,716	4,142,320	25,396	981,500		
5月	651,198,817	631,305,082	512,076,316	190,822,182	253,737,312	67,716,822	113,874,253	4,348,255	4,323,686	24,570	1,006,258		
6月	652,839,709	632,471,067	518,509,121	196,760,250	249,921,487	71,827,384	108,507,654	4,405,126	4,379,170	25,957	1,049,166		
7月	674,911,370	654,302,138	534,086,358	203,631,023	257,306,372	73,148,964	114,607,193	4,511,376	4,484,175	27,201	1,097,212		
8月	641,592,833	621,043,001	509,322,629	205,431,321	236,501,581	67,389,727	106,129,277	4,578,216	4,543,519	34,697	1,012,877		
9月	653,520,329	632,647,235	513,888,009	195,237,090	250,003,955	68,646,963	113,351,112	4,336,017	4,309,121	26,896	1,072,097		
10月	685,359,290	663,969,684	536,005,654	203,018,532	262,131,814	70,855,308	122,367,792	4,448,844	4,422,459	26,385	1,147,393		
11月	649,783,392	628,395,110	507,614,656	194,350,419	246,248,525	67,015,712	115,373,361	4,355,578	4,329,699	25,879	1,051,515		
12月	707,728,108	686,110,006	544,193,006	198,511,055	275,568,732	70,113,220	136,429,208	4,381,130	4,355,401	25,730	1,106,662		
平成27年 1月	681,757,852	660,570,009	532,536,096	196,205,850	270,960,404	65,369,842	122,878,257	4,210,725	4,187,441	23,283	1,147,441		
2月	661,083,653	640,465,720	513,745,440	192,133,607	253,336,211	68,275,622	121,440,542	4,174,933	4,148,324	26,610	1,104,354		
3月	738,455,049	716,535,322	568,991,375	212,729,537	280,681,983	75,579,855	141,738,443	4,592,754	4,561,161	31,593	1,212,750		
<全国健康保険協会管掌健康保険>													
【一般被保険者】													
平成24年度計	4,370,894,385	4,254,061,777	3,476,227,991	1,363,565,736	1,674,227,206	438,435,050	738,888,408	33,370,855	33,190,173	180,682	5,574,523		
平成25年度計	4,491,023,129	4,381,999,223	3,556,644,320	1,401,448,864	1,711,245,435	444,250,021	785,632,885	33,315,327	33,133,341	181,986	6,406,690		
平成26年度計	4,666,042,174	4,555,081,467	3,691,722,575	1,452,946,927	1,772,073,752	466,701,896	822,376,605	33,417,908	33,228,809	189,099	7,564,379		
平成26年 4月	377,103,360	367,787,701	296,447,515	111,974,757	145,869,926	38,602,832	68,113,980	2,650,566	2,635,866	14,700	575,639		
5月	377,986,896	369,196,262	300,449,966	117,210,733	145,545,764	37,693,469	65,378,677	2,773,484	2,758,792	14,692	594,135		
6月	379,247,682	370,263,630	304,421,179	120,636,759	143,592,315	40,192,105	62,425,879	2,801,331	2,786,052	15,280	615,240		
7月	391,740,864	382,483,508	312,952,034	124,468,727	147,577,683	40,905,624	66,013,391	2,863,089	2,847,094	15,995	654,994		
8月	372,443,015	363,231,003	298,314,915	124,620,316	136,327,605	37,366,995	61,421,555	2,890,607	2,871,155	19,452	603,925		
9月	380,543,293	371,445,372	302,666,510	120,258,257	143,966,773	38,441,480	65,371,656	2,771,626	2,755,689	15,937	635,579		
10月	398,728,182	389,449,430	315,211,574	124,172,367	151,070,914	39,968,294	70,729,346	2,831,288	2,815,447	15,841	677,222		
11月	374,983,211	365,656,883	296,522,066	118,722,786	140,478,740	37,320,540	65,743,931	2,767,490	2,752,097	15,394	623,396		
12月	407,383,811	397,611,708	316,546,381	120,775,791	156,610,105	38,160,465	77,630,079	2,778,575	2,763,889	14,696	656,693		
平成27年 1月	396,437,776	387,270,395	313,264,992	120,881,181	156,015,999	36,367,812	70,759,082	2,692,614	2,679,165	13,449	553,706		
2月	382,692,090	373,579,233	301,488,081	118,556,278	144,680,478	38,251,325	68,771,755	2,670,839	2,654,986	15,853	648,558		
3月	426,751,992	417,106,343	333,437,381	130,668,975	160,337,451	42,430,956	80,017,275	2,926,398	2,908,578	17,820	725,289		
【法第3条第2項被保険者】													
平成24年度計	1,517,965	1,424,425	1,147,299	436,187	557,841	153,271	267,827	8,691	8,661	29	608		
平成25年度計	1,575,097	1,489,357	1,199,465	493,718	549,621	156,127	278,183	10,315	10,295	21	1,393		
平成26年度計	1,647,696	1,560,109	1,254,638	521,469	573,846	159,323	292,228	10,317	10,307	9	2,927		
平成26年 4月	135,186	126,313	99,928	37,714	48,021	14,193	25,333	911	904	7	141		
5月	152,505	141,928	117,465	59,785	45,275	12,405	23,252	1,196	1,196	0	15		
6月	143,203	134,012	110,245	47,212	49,226	13,807	22,060	1,248	1,248	0	459		
7月	155,997	149,049	122,703	58,911	49,541	14,251	25,169	917	917	0	260		
8月	124,923	116,579	94,483	34,173	47,614	12,695	21,318	684	684	0	94		
9月	138,796	130,911	106,994	45,505	48,750	12,740	22,862	685	685	0	370		
10月	131,490	123,308	95,923	32,924	48,897	14,103	26,290	674	674	0	420		
11月	132,970	125,708	101,910	42,828	46,697	12,385	22,486	837	837	0	476		
12月	140,076	136,672	107,916	46,807	48,177	12,933	27,576	1,018	1,018	2	362		
平成27年 1月	123,258	117,123	90,313	32,533	45,582	12,199	25,990	713	713	0	106		
2月	124,550	119,548	94,639	35,155	46,548	12,935	24,157	640	640	0	112		
3月	144,742	138,758	112,118	47,923	49,518	14,677	25,735	792	792	0	112		
<組合管掌健康保険>													
平成24年度計	3,306,576,906	3,158,220,624	2,554,153,850	900,389,296	1,296,010,533	357,754,021	580,076,675	19,833,835	19,704,329	129,507	4,156,263		
平成25年度計	3,323,826,682	3,182,009,393	2,558,329,178	904,592,826	1,296,589,145	357,167,207	599,711,433	19,351,605	19,221,187	130,418	4,617,177		
平成26年度計	3,383,950,689	3,244,077,500	2,605,953,787	918,856,801	1,318,708,193	368,386,793	613,821,857	19,082,447	18,947,359	135,088	5,219,409		
平成26年 4月	276,171,615	264,991,139	211,414,894	71,683,861	109,039,467	30,691,567	51,654,286	1,516,239	1,505,551	10,688	405,720		
5月	273,059,416	261,966,893	211,508,885	73,351,664	108,146,273	30,010,949	48,472,324	1,573,575	1,563,698	9,877	412,108		
6月	273,448,823	262,073,426	213,977,697	76,076,278	106,279,947	31,621,472	46,059,715	1,602,547	1,591,870	10,677	433,467		
7月	283,014,509	271,669,581	221,011,621	79,103,384	109,679,148	32,229,089	48,568,633	1,647,369	1,636,163	11,206	441,958		
8月	269,024,895	257,695,419	210,913,232	80,776,832	100,126,363	30,010,037	44,686,404	1,686,926	1,671,680	15,245	408,588		
9月	272,838,239	261,070,952	211,114,504	74,933,328	105,988,432	30,192,744	47,956,594	1,563,706	1,552,747	10,959	438,148		
10月	286,499,617	274,396,945	220,698,157	78,813,242	111,012,004	30,872,911	51,612,156	1,616,882	1,606,337	10,544	469,751		
11月	274,667,211	262,612,518	210,990,681	75,584,805	105,723,089	29,682,787	49,906,943	1,587,250	1,576,765	10,486	427,643		
12月	300,204,220	288,361,427	227,538,729	77,688,457	119,910,450	30,939,822	58,771,553	1,601,538	1,590,496	11,041	449,607		
平成27年 1月	285,196,817	273,182,491	219,180,791	75,292,137	114,898,823	28,989,631	52,093,186	1,517,398	1,507,563	9,835	391,116		
2月	278,267,013	266,766,489	212,162,721	73,542,174	108,609,185	30,011,362	52,644,630	1,503,455	1,492,698	10,756	455,684		
3月	311,558,314	299,290,220	235,441,875	82,012,640	120,295,014	33,134,222	61,695,433	1,665,564	1,651,791	13,773	487,349		
<組合管掌健康保険>													
平成24年度計	3,306,576,906	3,158,220,624	2,554,153,850	900,389,296	1,296,010,533	357,754,021	580,076,675	19,833,835	19,704,329	129,507	4,156,263		
平成25年度計	3,323,826,682	3,182,009,393	2,558,329,178	904,592,826	1,296,589,145	357,167,207	599,711,433	19,351,605	19,221,187	130,418	4,617,177		
平成26年度計	3,383,950,689	3,244,077,500	2,605,953,787	918,856,801	1,318,708,193	368,386,793	613,821,857	19,082,447	18,947,359	135,088	5		

現金給付									
	入院時食事・生活療養費	療養費	移送費	高額療養費		世帯合算高額療養費	高額介護合算療養費	付加給付	
	千円	千円	千円	千円	入院 千円	その他 千円	千円		
265,282,430	22,240	118,830,845	37,933	57,615,757	46,655,401	10,960,356	28,118,420	1,679	60,655,557
250,926,935	14,013	117,328,503	32,075	49,605,814	41,792,184	7,813,630	24,302,126	1,695	59,642,709
250,921,483	14,289	120,171,015	42,475	46,565,824	39,055,037	7,510,786	24,911,224	1,527	59,215,131
20,505,007	1,141	9,219,831	2,572	4,322,740	3,674,228	648,512	2,268,962	569	4,689,192
19,993,734	1,193	9,222,882	1,211	3,839,526	3,236,052	603,474	2,044,714	74	4,784,134
20,388,641	655	9,574,760	1,319	3,871,998	3,250,879	621,120	2,004,130	70	4,915,708
20,609,232	1,112	9,988,898	5,115	3,821,745	3,203,430	618,315	2,042,016	55	4,750,291
20,549,832	1,127	10,183,734	1,656	3,677,385	3,057,722	619,663	1,922,242	38	4,763,651
20,873,094	1,139	10,490,048	1,131	3,542,887	2,961,997	580,890	1,898,137	141	4,939,611
21,389,607	1,586	10,228,940	13,477	3,865,689	3,227,223	638,467	2,128,888	263	5,150,763
21,388,282	1,377	10,501,478	1,557	3,726,640	3,121,096	605,544	1,963,466	42	5,193,723
21,618,101	1,172	10,603,556	2,423	3,968,028	3,324,921	643,107	2,097,611	58	4,945,252
21,187,843	1,061	10,284,454	2,956	3,753,840	3,119,974	633,866	2,039,169	85	5,106,277
20,618,383	1,364	9,932,490	1,169	3,764,159	3,157,682	606,477	2,086,949	3	4,832,250
21,919,727	1,364	9,939,944	7,887	4,411,186	3,719,834	691,353	2,414,940	128	5,144,278
116,832,608	12,123	74,545,883	7,100	24,656,863	21,500,061	3,156,802	17,609,905	733	
109,023,906	11,500	74,108,606	9,817	20,469,496	18,893,783	1,575,713	14,423,453	1,034	
110,960,708	12,251	76,754,502	12,597	19,097,421	17,729,976	1,367,445	15,082,922	1,014	
9,315,659	967	5,814,305	1,137	2,019,592	1,876,521	143,071	1,479,368	289	
8,790,634	1,039	5,879,848	612	1,645,482	1,523,921	121,562	1,263,600	52	
8,984,053	565	6,209,407	348	1,576,132	1,467,230	108,901	1,197,565	36	
9,257,356	888	6,431,375	4,004	1,574,797	1,462,551	112,246	1,246,265	27	
9,212,013	1,018	6,581,551	175	1,467,626	1,353,669	113,957	1,161,603	38	
9,097,921	968	6,682,929	215	1,328,403	1,235,659	92,744	1,085,383	25	
9,278,752	1,535	6,478,597	605	1,540,909	1,430,990	109,919	1,256,875	231	
9,326,327	1,190	6,796,009	624	1,399,000	1,302,845	96,155	1,129,463	42	
9,772,103	988	6,836,898	1,056	1,652,963	1,536,270	114,713	1,280,121	58	
9,167,383	820	6,506,542	621	1,472,191	1,371,641	100,550	1,185,123	85	
9,112,858	1,110	6,278,334	286	1,546,003	1,426,936	119,067	1,287,122	3	
9,645,649	1,163	6,256,708	2,914	1,874,302	1,739,743	134,559	1,510,434	128	
93,540	3	77,396	0	9,814	8,458	1,356	6,326	0	
85,740	2	76,934	0	7,076	6,622	454	1,728	0	
87,587	3	78,059	0	7,543	7,301	242	1,982	0	
8,873	0	8,007	0	796	785	11	69	0	
10,577	0	10,011	0	504	467	37	62	0	
9,191	0	8,752	0	303	266	38	136	0	
6,948	0	6,251	0	589	540	48	108	0	
8,344	0	6,416	0	1,804	1,793	11	125	0	
7,885	0	7,136	0	534	534	0	215	0	
8,182	3	7,675	0	363	314	49	142	0	
7,262	0	6,472	0	578	578	0	212	0	
3,204	0	2,625	0	304	286	38	276	0	
6,135	0	4,791	0	1,162	1,162	0	182	0	
5,002	0	4,530	0	227	217	10	244	0	
5,985	0	5,395	0	380	380	0	210	0	
148,356,282	10,114	44,207,566	30,832	32,949,080	25,146,883	7,802,197	10,502,188	946	60,655,557
141,817,289	2,510	43,142,964	22,258	29,129,243	22,891,779	6,237,463	9,876,944	661	59,642,709
139,873,189	2,035	43,336,454	29,878	27,460,859	21,317,760	6,143,099	9,826,319	512	59,215,131
11,180,476	173	3,397,519	1,435	2,302,352	1,796,921	505,430	789,526	280	4,689,192
11,092,523	153	3,333,023	599	2,193,540	1,711,665	481,875	781,051	23	4,784,134
11,375,398	90	3,356,602	971	2,295,563	1,783,382	512,181	806,430	34	4,915,708
11,344,928	223	3,551,272	1,111	2,246,359	1,740,338	506,020	795,643	28	4,750,291
11,329,476	109	3,595,767	1,481	2,207,955	1,702,260	505,695	760,513	0	4,763,651
11,767,288	171	3,799,983	916	2,213,950	1,725,805	488,146	1,122,539	117	4,939,611
12,102,672	48	3,742,668	12,872	2,324,417	1,795,919	528,498	871,871	32	5,150,763
12,054,693	187	3,698,987	933	2,327,062	1,817,673	509,389	833,791	0	5,193,723
11,842,793	184	3,764,034	1,368	2,314,742	1,786,395	528,357	817,214	0	4,945,252
12,014,326	241	3,771,122	2,335	2,280,487	1,747,171	533,316	853,864	0	5,106,277
11,500,523	254	3,649,626	883	2,217,928	1,730,529	487,399	799,583	0	4,832,250
12,288,093	200	3,677,842	4,973	2,536,505	1,979,712	556,793	904,295	0	5,144,278
8,276,472	12	1,378,635	476	2,044,905	1,551,791	493,114	1,235,767	18	3,616,658
7,714,566	81	1,284,208	488	1,737,365	1,345,150	392,215	1,138,848	33	3,553,543
7,403,996	88	1,192,415	344	1,593,505	1,188,677	404,828	1,124,319	355	3,492,970
599,937	25	100,193	38	136,885	103,207	33,678	85,509	230	277,058
603,335	13	96,688	31	128,588	100,790	27,798	90,179	11	287,825
605,705	2	91,025	88	126,609	97,227	29,382	96,103	1	291,876
622,252	2	100,852	37	138,118	104,697	33,421	91,073	1	292,169
611,803	0	99,775	66	134,264	98,121	36,144	87,143	0	290,555
628,528	1	102,531	0	129,854	97,305	32,548	93,392	111	302,640
632,124	0	102,836	53	131,273	96,576	34,697	97,455	0	300,507
611,450	3	94,806	0	136,335	101,127	35,208	92,712	0	287,594
620,147	1	108,994	0	130,744	95,372	35,373	93,264	0	287,143
638,776	2	96,990	0	137,143	100,325	36,818	104,471	0	300,171
603,251	40	99,037	21	125,728	93,862	31,865	92,503	0	285,923
626,688	0	98,687	12	137,965	100,067	37,897	100,516	0	289,509
337,256	0	206,660	8,331	88,236	0	88,236	34,030	0	
362,041	0	192,679	2,789	96,473	0	96,473	70,100	0	
340,596	0	187,525	7,285	83,301	0	83,301	62,486	0	
29,716	0	15,923	15	7,535	0	7,535	6,242	0	
26,631	0	14,114	0	5,516	0	5,516	7,001	0	
27,799	0	14,442	15	8,445	0	8,445	4,898	0	
28,212	0	16,803	15	6,266	0	6,266	5,128	0	
13,527	0	3,045	21	5,238	0	5,238	5,222	0	
39,399	0	31,406	0	4,287	0	4,287	3,706	0	
30,392	0	14,631	1,718	9,469	0	9,469	4,575	0	
27,124	0	14,585	2,180	6,343	0	6,343	4,015	0	
27,249	0	16,119	0	7,196	0	7,196	3,934	0	
24,868	0	13,658	0	6,635	0	6,635	4,574	0	
32,336	0	17,639	809	7,769	0	7,769	6,119	0	
33,344	0	15,158	2,511	8,602	0	8,602	7,074	0	

第10－2表 月別給付状況(医療給付)－給付費【被保険者70歳未満】

		総計	現物給付										訪問看護 療養費
			診療費			薬剤支給	入院時食事・生活療養費 (現金給付分除く)			訪問看護 療養費			
			入院	入院外	歯科		一般診療	歯科診療					
		千円	千円	千円	千円	千円	千円	千円	千円	千円	千円		
＜健康保険＞													
平成24年度計	3,847,138,634	3,712,436,058	3,020,209,418	1,077,877,953	1,488,109,006	454,222,459	667,847,671	22,821,823	22,652,171	169,652	1,557,147		
平成25年度計	3,952,174,540	3,823,188,342	3,086,057,328	1,108,065,845	1,520,734,419	457,257,064	712,601,726	22,772,643	22,595,304	177,339	1,756,646		
平成26年度計	4,099,290,354	3,970,140,346	3,202,111,156	1,150,440,900	1,572,315,972	479,354,283	743,128,689	22,890,489	22,706,528	184,161	2,010,012		
平成26年 4月	333,270,804	322,904,607	259,048,031	89,926,374	129,013,418	40,108,238	61,886,658	1,814,324	1,799,102	15,223	155,595		
5月	330,623,791	320,428,334	259,340,344	91,846,127	128,066,096	39,408,121	59,045,293	1,881,455	1,865,987	15,469	161,242		
6月	332,210,401	321,804,195	263,138,235	95,354,330	127,027,814	40,756,091	56,582,486	1,920,474	1,904,030	16,444	163,001		
7月	344,486,986	333,846,491	271,655,260	98,081,039	132,208,932	41,365,289	60,068,488	1,952,877	1,937,182	15,695	169,866		
8月	330,483,432	319,775,586	260,199,357	97,242,109	125,224,995	37,732,253	57,446,547	1,966,691	1,951,405	15,286	162,992		
9月	334,468,346	323,603,780	262,574,949	95,113,148	127,791,824	39,669,977	58,966,942	1,893,024	1,878,137	14,887	168,864		
10月	349,659,712	338,707,990	273,679,016	99,090,352	133,484,073	41,104,592	62,891,223	1,954,903	1,938,903	16,000	182,848		
11月	331,015,136	319,966,941	258,525,730	94,366,622	124,785,864	39,373,244	59,365,579	1,908,475	1,891,838	16,637	167,157		
12月	355,386,840	344,200,223	273,320,266	95,764,509	137,271,340	40,284,418	68,808,218	1,894,251	1,879,749	14,502	177,488		
平成27年 1月	351,739,180	340,767,482	273,893,747	95,798,219	139,993,296	38,102,232	64,885,216	1,843,206	1,828,735	14,470	145,313		
2月	338,366,399	327,711,329	263,272,324	95,337,654	128,267,859	39,666,611	62,923,912	1,858,853	1,843,732	15,121	176,240		
3月	367,577,327	356,423,368	283,463,897	102,520,417	139,160,462	41,783,017	70,778,128	2,001,957	1,987,528	14,429	179,406		
＜全国健康保険協会管掌健康保険＞													
【一般被保険者】													
平成24年度計	2,228,762,553	2,169,442,561	1,770,915,000	657,037,820	856,233,684	257,643,495	383,392,301	14,249,823	14,149,312	100,512	885,437		
平成25年度計	2,308,878,464	2,252,074,042	1,823,909,883	681,385,840	881,642,739	260,881,305	412,788,347	14,321,952	14,217,078	104,874	1,053,859		
平成26年度計	2,414,529,513	2,356,895,495	1,906,834,998	713,351,256	917,641,126	275,842,616	434,310,479	14,494,057	14,384,861	109,196	1,255,962		
平成26年 4月	195,293,299	190,673,278	153,469,746	55,310,772	75,151,164	23,007,810	35,961,638	1,144,365	1,135,416	8,949	97,528		
5月	194,799,481	190,293,806	154,447,383	57,164,568	74,741,142	22,541,673	34,554,288	1,191,847	1,182,570	9,276	100,309		
6月	196,179,600	191,527,060	157,079,496	59,059,127	74,479,551	23,540,817	33,130,207	1,214,477	1,204,587	9,890	102,881		
7月	203,649,312	198,854,634	162,164,031	60,870,636	77,401,473	23,891,922	35,345,408	1,236,796	1,227,403	9,933	108,399		
8月	193,994,984	189,131,471	154,207,175	59,886,116	72,909,936	21,411,124	33,581,104	1,239,813	1,230,837	8,976	103,379		
9月	197,755,431	192,901,618	156,930,021	59,153,824	74,856,643	22,919,554	34,661,184	1,203,324	1,194,318	9,006	107,090		
10月	206,777,812	201,931,570	163,462,310	61,102,964	78,443,107	23,916,240	37,117,865	1,236,084	1,226,433	9,651	115,311		
11月	193,908,249	188,955,839	153,139,297	58,276,353	72,436,720	22,426,224	34,506,099	1,205,377	1,195,494	9,882	105,066		
12月	208,221,003	203,119,971	161,670,259	58,793,723	79,677,093	23,199,443	40,145,378	1,193,606	1,185,331	8,274	110,728		
平成27年 1月	207,390,629	202,559,657	163,366,004	59,927,594	81,662,281	21,776,209	37,929,569	1,173,413	1,165,130	8,283	90,590		
2月	198,944,343	194,219,458	156,813,239	59,451,113	74,504,909	22,857,217	36,118,480	1,180,891	1,171,865	9,027	106,848		
3月	217,615,369	212,727,133	170,085,956	64,354,468	81,377,106	24,354,382	41,259,280	1,274,066	1,265,477	8,589	107,832		
【法第3条第2項被保険者】													
平成24年度計	893,628	845,517	688,750	286,318	304,999	97,432	151,376	5,392	5,374	18	0		
平成25年度計	893,195	843,740	681,434	287,592	296,498	97,344	156,329	5,926	5,917	8	51		
平成26年度計	905,515	853,549	694,953	285,434	312,131	97,388	153,420	4,791	4,788	2	386		
平成26年 4月	73,821	69,291	55,808	19,264	27,283	9,262	13,120	363	360	2	0		
5月	89,207	83,731	70,762	39,027	24,097	7,638	12,314	655	655	0	0		
6月	73,235	67,751	55,180	19,194	27,980	8,006	12,018	529	529	0	23		
7月	93,459	89,883	76,299	39,671	27,801	8,827	13,077	489	489	0	17		
8月	71,266	66,291	53,996	19,758	26,572	7,667	11,943	327	327	0	25		
9月	79,272	75,076	62,469	27,200	27,389	7,880	12,287	271	271	0	50		
10月	67,927	63,729	49,978	15,793	25,411	8,774	13,286	325	325	0	140		
11月	69,354	65,076	53,135	21,168	24,451	7,516	11,466	345	345	0	130		
12月	74,957	69,622	54,980	22,699	24,704	7,497	14,153	489	489	0	140		
平成27年 1月	69,531	66,286	52,608	20,974	24,161	7,473	13,358	321	321	0	0		
2月	60,309	57,289	44,376	11,153	25,284	7,939	12,650	263	263	0	0		
3月	83,177	79,520	65,360	29,534	26,919	8,908	13,748	413	413	0	0		
＜組合管掌健康保険＞													
平成24年度計	1,617,482,453	1,542,147,980	1,248,605,669	420,553,814	631,570,323	196,481,532	284,303,994	8,566,607	8,497,485	69,122	671,710		
平成25年度計	1,642,402,881	1,570,270,560	1,281,466,010	426,392,413	638,795,182	196,278,415	299,657,049	8,444,765	8,372,309	72,456	702,735		
平成26年度計	1,683,855,326	1,612,391,302	1,294,581,205	436,804,211	654,362,715	203,414,279	308,664,791	8,391,641	8,316,679	74,962	753,665		
平成26年 4月	137,903,684	132,162,038	105,522,476	34,596,339	53,834,971	17,091,167	25,911,899	669,596	663,325	6,271	58,067		
5月	135,735,103	130,050,796	104,822,199	34,642,533	53,320,857	16,858,809	24,478,711	688,953	682,761	6,192	60,933		
6月	135,957,567	130,209,384	106,003,559	36,276,009	52,520,283	17,207,267	23,440,261	705,468	698,913	6,504	60,096		
7月	140,744,215	134,901,974	109,414,930	37,170,732	54,779,657	17,464,541	24,710,004	715,592	709,290	6,311	61,449		
8月	136,417,182	130,577,824	105,938,186	37,336,235	52,288,488	16,313,463	23,853,499	726,551	720,240	6,310	59,588		
9月	136,633,643	130,627,085	105,582,459	35,932,124	52,907,791	16,742,544	24,293,471	689,429	683,548	5,881	61,725		
10月	142,813,972	136,712,692	110,166,728	37,971,595	55,015,555	17,179,577	25,760,072	718,495	712,146	6,349	67,397		
11月	137,037,532	130,946,026	105,333,298	36,069,101	52,324,693	16,939,503	24,848,014	702,754	695,999	6,754	61,961		
12月	147,090,980	141,010,630	111,595,027	36,948,087	57,569,463	17,077,477	26,648,686	700,156	693,928	6,226	66,760		
平成27年 1月	144,279,919	138,141,537	110,475,054	35,849,651	58,306,854	16,318,549	26,942,289	669,471	663,285	6,187	54,723		
2月	139,363,747	133,434,581	106,414,709	35,875,389	53,737,665	16,801,654	26,272,782	677,698	671,604	6,094	69,392		
3月	149,878,781	143,616,734	113,312,580	38,136,416	57,756,438	17,419,727	29,505,101	727,478	721,639	5,840	71,574		
【特例退職被保険者(再掲)】													
平成24年度計	57,655,483	54,215,280	44,340,949	20,183,337	19,995,514	4,162,098	9,324,257	451,781	450,128	1,653	98,294		
平成25年度計	55,661,749	52,536,989	42,539,453	19,145,401	19,453,812	3,940,241	9,481,552	418,044	416,699	1,346	97,939		
平成26年度計	53,379,805	50,430,780	40,894,701	18,500,454	18,585,678	3,808,569	9,050,954	391,795	389,863	1,932	93,329		
平成26年 4月	4,488,459	4,246,046	3,432,868	1,529,106	1,574,482	329,280	773,468	33,066	33,066	60	6,645		
5月	4,425,754	4,189,094	3,407,181	1,536,230	1,551,732	319,219	740,930	33,428	33,297	131	7,555		
6月	4,504,774	4,261,800	3,503,128	1,633,536	1,539,469	330,123	717,453	33,907	33,740	168	7,312		

現金給付							
	入院時食事・ 生活療養費	療養費	移送費	高額療養費			付加給付
					入院	その他	
千円	千円	千円	千円	千円	千円	千円	千円
134,702,575	9,624	68,780,114	17,769	33,386,664	26,412,529	6,974,135	32,508,405
128,986,198	5,484	68,017,980	14,793	28,620,537	23,673,092	4,947,446	32,327,403
129,150,007	5,814	69,803,460	30,483	26,866,204	22,173,353	4,692,851	32,444,047
10,366,197	352	5,323,640	1,451	2,464,416	2,059,462	404,954	2,576,339
10,195,457	329	5,366,034	422	2,202,763	1,824,245	378,518	2,625,909
10,406,206	264	5,569,119	624	2,198,717	1,819,230	379,488	2,637,482
10,640,495	513	5,783,298	3,814	2,219,392	1,828,604	390,788	2,633,479
10,707,846	641	5,915,446	859	2,150,990	1,763,082	387,908	2,639,910
10,864,566	366	6,072,563	499	2,077,667	1,712,489	365,178	2,713,471
10,951,721	597	5,920,196	12,351	2,233,560	1,840,011	393,549	2,785,017
11,048,195	512	6,110,108	786	2,139,117	1,762,276	376,840	2,797,672
11,186,617	429	6,167,006	1,685	2,300,786	1,892,320	408,466	2,716,712
10,971,698	667	5,974,490	681	2,189,353	1,789,031	400,321	2,806,507
10,657,070	459	5,794,556	431	2,173,212	1,790,652	382,560	2,688,412
11,153,939	686	5,807,005	6,881	2,516,231	2,091,950	424,281	2,823,137
59,319,992	5,463	45,714,994	3,330	13,596,205	11,687,491	1,908,714	
56,804,422	4,682	45,524,670	2,477	11,272,593	10,350,041	922,552	
57,634,017	4,940	47,161,444	8,926	10,458,707	9,646,214	812,493	
4,620,021	256	3,550,721	959	1,068,086	984,886	83,199	
4,505,675	318	3,625,798	183	879,376	806,279	73,097	
4,652,540	245	3,803,059	38	849,198	786,519	62,679	
4,794,678	486	3,928,909	3,465	861,818	793,513	68,304	
4,863,513	609	4,032,886	27	829,992	761,512	68,480	
4,853,813	348	4,102,958	88	750,419	692,217	58,201	
4,846,243	584	3,986,205	123	859,331	795,176	64,154	
4,952,410	430	4,179,163	277	772,541	711,256	61,285	
5,101,032	282	4,162,744	767	917,240	850,285	66,955	
4,830,972	496	4,006,596	294	821,597	761,126	60,461	
4,724,885	272	3,884,374	89	840,151	769,378	70,772	
4,888,235	614	3,876,032	2,618	1,008,971	934,066	74,905	
48,111	3	42,069	0	6,039	5,782	257	
49,455	0	43,666	0	5,788	5,561	227	
51,967	0	46,780	0	5,187	5,041	146	
4,530	0	4,032	0	497	487	11	
5,476	0	5,030	0	446	446	0	
5,483	0	5,245	0	238	201	38	
3,576	0	3,202	0	374	374	0	
4,974	0	3,508	0	1,466	1,455	11	
4,196	0	3,813	0	383	383	0	
4,198	0	3,962	0	237	188	49	
4,279	0	3,723	0	555	555	0	
5,334	0	5,111	0	224	186	38	
3,244	0	2,959	0	285	285	0	
3,019	0	2,836	0	183	183	0	
3,657	0	3,359	0	298	298	0	
75,334,473	4,158	23,023,051	14,439	19,784,420	14,719,255	5,065,165	32,508,405
72,132,321	801	22,449,644	12,316	17,342,156	13,317,490	4,024,667	32,327,403
71,464,024	874	22,595,236	21,556	16,402,310	12,522,097	3,880,212	32,444,047
5,741,646	95	1,768,887	492	1,395,833	1,074,089	321,744	2,576,339
5,684,306	11	1,735,207	239	1,322,941	1,017,520	305,421	2,625,909
5,748,183	20	1,760,815	586	1,349,281	1,032,510	316,771	2,637,482
5,842,241	27	1,851,187	349	1,357,200	1,034,716	322,484	2,633,479
5,839,358	32	1,879,052	832	1,319,532	1,000,115	319,417	2,639,910
6,006,558	18	1,965,792	411	1,326,866	1,019,889	306,977	2,713,471
6,101,281	13	1,930,030	12,228	1,373,992	1,044,646	329,346	2,785,017
6,091,506	82	1,927,222	510	1,366,021	1,050,465	315,556	2,797,672
6,080,250	147	1,979,151	918	1,383,322	1,041,849	341,474	2,716,712
6,137,482	172	1,962,934	387	1,367,462	1,027,621	339,861	2,806,507
5,929,166	187	1,907,346	342	1,332,878	1,021,091	311,787	2,688,412
6,262,047	71	1,927,613	4,264	1,506,962	1,157,586	349,375	2,823,137
3,440,203	6	466,673	185	1,302,524	1,001,757	300,767	1,670,816
3,124,760	43	425,428	71	1,078,220	844,955	233,265	1,620,997
2,949,025	44	379,602	82	1,007,534	766,686	240,848	1,561,764
242,413	8	32,191	-9	84,949	65,992	18,957	125,274
236,660	1	30,340	-8	80,174	63,873	16,301	126,153
242,974	2	29,741	65	80,946	64,016	16,931	132,220
253,218	1	33,027	-9	89,755	69,949	19,806	130,444
248,759	0	31,214	49	85,856	63,464	22,392	131,640
250,326	0	32,964	0	82,685	62,377	20,308	134,678
247,922	0	32,893	-13	80,832	60,959	19,873	134,210
251,100	2	29,997	0	90,327	68,077	22,249	130,775
246,192	1	34,461	0	82,955	62,784	20,172	128,774
245,863	1	30,187	0	82,507	60,009	22,498	133,168
238,012	28	31,488	-1	80,383	60,821	19,562	126,114
245,587	0	31,099	9	86,165	64,365	21,801	128,314
136,201	0	81,010	8,120	47,071	0	47,071	
116,812	0	77,036	2,683	37,093	0	37,093	
120,030	0	73,984	7,012	39,034	0	39,034	
10,938	0	6,645	15	4,279	0	4,279	
7,528	0	5,768	0	1,759	0	1,759	
11,399	0	6,062	0	5,338	0	5,338	
9,161	0	6,717	15	2,429	0	2,429	
2,585	0	914	-1	1,671	0	1,671	
13,653	0	12,029	0	1,624	0	1,624	
13,680	0	5,557	1,675	6,448	0	6,448	
9,555	0	5,622	2,062	1,851	0	1,851	
9,262	0	6,048	0	3,214	0	3,214	
8,090	0	4,998	0	3,092	0	3,092	
11,461	0	7,001	790	3,670	0	3,670	
12,718	0	6,623	2,436	3,659	0	3,659	

第10-3表 月別給付状況(医療給付)一給付費【被扶養者70歳未満(未就学児除く)】

		総計	現物給付						薬剤支給		入院時食事・生活療養費 (現金給付分除く)		訪問看護 療養費
			診療費			薬剤支給	一般診療費		薬剤支給	入院時食事・生活療養費 (現金給付分除く)			
			入院	入院外	歯科		一般診療	歯科診療					
		千円	千円	千円	千円	千円	千円	千円	千円	千円	千円	千円	
<健康保険計>													
平成24年度計		2,535,756,786	2,451,585,302	1,986,471,574	740,646,377	973,202,015	272,623,182	437,061,633	22,352,297	22,232,931	119,367	5,699,799	
平成25年度計		2,554,353,774	2,474,825,266	1,993,924,809	745,167,260	974,953,771	273,803,777	452,331,766	21,933,118	21,818,272	114,847	6,335,573	
平成26年度計		2,602,388,729	2,523,619,132	2,029,058,376	753,200,054	993,203,089	282,655,233	465,747,324	21,535,235	21,417,644	117,591	7,278,197	
平成26年 4月	5	212,596,051	206,129,401	164,489,531	58,482,961	82,487,352	23,519,217	39,358,390	1,718,676	1,710,210	8,466	562,804	
5月	5	212,228,597	205,950,204	166,673,231	60,037,829	83,818,201	22,817,402	36,910,229	1,782,411	1,775,204	7,207	584,334	
6月	6	212,712,690	206,182,533	168,763,988	61,790,638	82,208,012	24,765,337	35,011,320	1,803,490	1,796,186	7,303	603,736	
7月	7	221,281,753	214,808,172	175,429,899	66,820,763	83,109,937	25,499,198	36,872,641	1,879,227	1,869,800	9,427	626,405	
8月	8	212,991,052	206,530,814	170,254,019	70,158,294	76,033,948	24,061,777	33,745,649	1,950,583	1,933,191	17,392	580,582	
9月	9	210,700,401	204,125,840	165,133,876	61,726,666	80,353,352	23,053,858	36,600,651	1,785,164	1,775,271	9,894	606,148	
10月	10	219,351,208	212,583,107	170,690,364	63,648,651	83,522,560	23,519,153	39,430,781	1,814,903	1,806,374	8,529	647,059	
11月	11	204,607,250	197,779,469	159,133,753	60,717,955	76,780,419	21,635,379	36,283,480	1,765,566	1,757,979	7,586	596,671	
12月	12	227,762,327	221,026,741	174,440,635	63,300,328	87,672,254	23,468,052	44,166,561	1,795,069	1,785,492	9,578	624,476	
平成27年 1月	1	214,896,010	208,294,359	166,813,913	59,900,311	85,612,341	21,301,261	39,248,599	1,695,410	1,688,170	7,241	536,436	
2月	2	209,923,745	203,577,776	161,594,628	58,823,212	80,396,024	22,375,393	39,692,162	1,670,260	1,660,811	9,649	620,726	
3月	3	243,337,646	236,630,717	185,640,541	67,792,647	91,208,688	26,639,206	48,426,861	1,874,475	1,859,157	15,318	688,840	
<全国健康保険協会管掌健康保険>													
【一般被保険者】													
平成24年度計		1,396,031,259	1,363,591,700	1,113,142,072	443,280,501	528,856,662	141,004,909	233,004,508	14,078,972	14,011,779	67,194	3,366,148	
平成25年度計		1,418,632,275	1,388,106,457	1,125,857,394	448,565,382	534,769,808	142,522,205	244,593,528	13,916,171	13,851,559	64,612	3,739,364	
平成26年度計		1,455,542,646	1,424,848,816	1,152,548,922	455,845,744	548,601,919	148,101,259	254,220,599	13,720,170	13,654,255	65,915	4,359,126	
平成26年 4月	5	118,430,566	115,802,079	93,067,623	35,269,068	45,521,300	12,277,255	21,304,483	1,097,222	1,092,966	4,826	332,751	
5月	5	119,174,709	116,720,474	94,984,400	36,679,017	46,374,234	11,931,149	20,244,150	1,144,211	1,139,909	4,302	347,714	
6月	6	119,197,783	116,654,506	95,852,469	37,558,785	45,328,189	12,965,495	19,296,414	1,149,086	1,144,980	4,106	356,537	
7月	7	123,793,679	121,199,448	99,387,989	40,227,985	45,812,882	13,347,122	20,245,339	1,191,862	1,186,406	5,456	374,258	
8月	8	119,671,181	117,104,293	96,780,880	41,688,240	42,382,798	12,709,841	18,746,661	1,226,344	1,217,117	9,227	350,408	
9月	9	118,599,084	116,066,837	94,386,339	37,697,662	44,621,414	12,067,262	20,174,516	1,140,867	1,135,161	5,706	365,116	
10月	10	123,151,479	120,605,414	97,253,835	38,542,130	46,332,626	12,379,079	21,807,862	1,155,930	1,150,973	4,957	387,786	
11月	11	114,354,397	111,761,621	90,452,240	36,709,684	42,385,540	11,377,016	19,827,107	1,124,135	1,119,677	4,458	358,140	
12月	12	126,502,453	123,800,809	98,357,759	38,136,820	47,960,656	12,258,282	23,927,638	1,140,681	1,135,330	5,352	374,730	
平成27年 1月	1	120,946,295	118,446,167	95,409,786	36,549,728	47,724,795	11,105,274	21,630,329	1,087,260	1,083,147	4,114	315,781	
2月	2	117,291,926	114,831,738	92,060,189	36,035,992	44,279,699	11,744,498	21,327,703	1,071,861	1,066,404	5,457	371,984	
3月	3	134,427,093	131,855,431	104,555,403	40,748,633	49,897,785	13,908,985	25,688,398	1,190,709	1,182,754	7,955	420,921	
【法第3条第2項被保険者】													
平成24年度計		426,720	397,715	315,969	99,803	173,973	42,193	78,635	2,502	2,491	11	608	
平成25年度計		438,507	416,310	332,177	121,033	167,595	43,550	80,223	2,568	2,556	12	1,342	
平成26年度計		477,111	455,205	354,865	134,456	174,446	45,963	94,513	3,286	3,279	7	2,541	
平成26年 4月	5	39,622	36,901	28,144	10,646	13,642	3,856	8,351	266	261	5	141	
5月	5	39,788	36,474	28,594	11,207	13,810	3,576	7,582	284	284	0	15	
6月	6	41,932	39,061	31,917	13,400	14,510	4,008	6,369	340	340	0	435	
7月	7	39,812	37,253	28,192	9,687	14,453	4,052	8,632	186	186	0	242	
8月	8	34,756	32,670	26,155	7,319	14,842	3,994	6,246	199	199	0	69	
9月	9	39,762	37,003	29,668	12,161	13,849	3,658	6,767	249	249	0	320	
10月	10	40,633	37,968	28,232	8,973	15,425	3,835	9,207	248	248	0	280	
11月	11	45,550	44,173	36,155	17,163	15,278	3,714	7,334	338	338	0	346	
12月	12	38,439	41,348	31,374	11,925	15,447	4,002	8,222	390	388	2	382	
平成27年 1月	1	37,788	35,789	26,490	8,699	14,283	3,508	8,933	260	260	0	106	
2月	2	39,078	37,887	29,559	12,134	13,882	3,543	7,973	242	242	0	112	
3月	3	39,950	38,679	30,386	11,141	15,025	4,219	7,898	283	283	0	112	
<組合管掌健康保険>													
平成24年度計		1,139,298,807	1,087,595,888	873,013,533	297,266,074	444,171,379	131,576,080	203,978,490	8,270,823	8,218,661	52,162	2,333,042	
平成25年度計		1,135,282,992	1,086,002,498	867,735,237	296,480,845	440,016,369	131,238,023	207,658,015	8,014,379	7,964,157	50,222	2,594,886	
平成26年度計		1,146,368,973	1,098,315,110	876,154,589	297,219,854	444,426,724	134,508,011	211,432,212	7,811,780	7,760,111	51,669	2,916,530	
平成26年 4月	5	94,125,862	90,290,420	71,393,765	23,203,248	36,952,410	11,238,106	18,045,556	621,188	617,553	3,636	229,912	
5月	5	93,014,100	89,193,255	71,660,238	23,347,404	37,430,157	10,882,677	16,658,497	637,915	635,011	2,905	236,605	
6月	6	93,472,975	89,488,966	72,879,602	24,218,454	36,865,313	11,795,835	15,708,538	654,064	650,866	3,197	246,763	
7月	7	97,448,261	93,571,471	76,013,717	26,583,091	37,282,602	12,148,024	16,618,670	687,179	683,208	3,971	251,905	
8月	8	93,285,115	89,393,851	73,446,984	28,462,734	33,636,307	11,347,942	14,992,742	724,040	715,875	8,165	230,085	
9月	9	92,061,555	88,021,999	70,717,869	24,016,842	35,718,089	10,982,938	16,419,368	644,049	639,861	4,188	240,712	
10月	10	96,159,097	91,939,725	73,408,297	25,097,548	37,174,510	11,136,239	17,613,711	658,725	655,153	3,572	258,992	
11月	11	90,207,303	85,973,875	68,845,358	23,991,108	34,399,801	10,254,650	16,449,040	641,092	637,964	3,128	238,186	
12月	12	101,221,435	97,184,585	76,051,502	25,149,583	39,696,151	11,205,768	20,229,701	653,986	649,773	4,224	249,394	
平成27年 1月	1	93,909,927	89,812,403	71,377,626	23,341,894	37,873,263	10,162,480	17,609,337	607,890	604,763	3,127	217,549	
2月	2	92,592,741	88,708,151	69,504,880	22,775,086	36,102,442	10,627,352	18,356,485	598,157	593,965	4,192	248,629	
3月	3	108,870,602	104,736,607	81,054,753	27,032,872	41,295,878	12,726,002	22,730,565	683,482	676,119	7,363	267,808	
<特例退職被保険者(再掲)>													
平成24年度計		49,219,643	46,854,412	37,105,057	14,026,980	18,845,868	4,232,209	9,132,739	469,569	468,304	1,264	147,048	
平成25年度計		48,179,856	45,959,302	36,093,267	13,691,588	18,315,599	4,086,081	9,247,024	455,616	454,444	1,172	163,395	
平成26年度計		46,786,543	44,737,873	35,279,657	13,702,014	17,599,102	3,978,542	8,851,233	437,000	434,136	864	169,983	
平成26年 4月	5	3,958,074	3,785,346	2,972,867	1,109,304	1,519,368	344,195	762,103	35,928	35,886	42	14,448	
5月	5	3,929,238	3,759,469	2,988,330	1,173,041	1,484,363	330,926	718,296	37,562	37,518	44	15,280	
6月	6	3,902,654	3,740,448	2,987,579	1,166,261	1,471,588	349,730	701,223	37,206	37,151	55	14,440	
7月	7	4,025,754	3,857,195	3,048,984	1,179,238	1,530,282	339,464	756,271	38,398	38,342	5		

現金給付								
	入院時食事・ 生活療養費	療養費	移送費	高額療養費			付加給付	
					入院	その他		
千円	千円	千円	千円	千円	千円	千円	千円	千円
84,171,484	9,396	39,989,331	14,231	21,429,234	17,565,377	3,863,857	22,729,292	
79,828,508	6,337	39,316,011	12,218	18,475,082	15,683,258	2,791,824	22,018,860	
78,769,598	6,214	40,062,377	8,198	17,154,425	14,405,317	2,749,109	21,538,383	
6,466,650	595	3,149,293	792	1,615,569	1,377,700	237,868	1,700,401	
6,278,394	649	3,104,895	569	1,434,693	1,214,462	220,221	1,737,598	
6,530,157	286	3,216,486	480	1,474,512	1,239,111	235,401	1,838,393	
6,473,581	434	3,367,952	833	1,406,273	1,184,118	222,155	1,698,089	
6,460,237	340	3,408,287	568	1,340,879	1,114,865	226,014	1,710,162	
6,574,562	581	3,518,433	453	1,271,431	1,061,823	209,609	1,783,663	
6,768,102	731	3,421,375	688	1,433,410	1,193,959	239,452	1,911,897	
6,827,781	639	3,477,428	530	1,396,519	1,172,539	223,980	1,952,665	
6,735,585	553	3,503,067	493	1,435,403	1,206,359	229,044	1,796,070	
6,601,652	258	3,399,413	1,652	1,361,772	1,134,218	227,554	1,838,557	
6,345,969	671	3,253,074	526	1,376,152	1,158,014	218,138	1,715,546	
6,706,929	478	3,242,674	612	1,607,823	1,348,149	259,674	1,855,342	
32,439,559	4,871	22,864,706	2,592	9,567,391	8,370,809	1,196,582		
30,525,818	5,042	22,614,689	5,102	7,900,985	7,266,168	634,818		
30,693,829	5,353	23,346,526	2,353	7,339,597	6,799,195	540,402		
2,628,487	542	1,816,890	100	810,955	752,235	58,720		
2,454,235	541	1,800,609	304	652,780	605,446	47,334		
2,543,277	232	1,917,619	223	625,202	580,733	44,470		
2,594,231	279	1,988,964	279	604,709	562,001	42,708		
2,566,888	279	2,019,102	108	547,399	503,139	44,260		
2,532,247	461	2,037,516	88	494,181	460,316	33,865		
2,546,065	702	1,962,172	339	582,853	538,245	44,608		
2,592,775	560	2,055,022	234	536,959	502,497	34,463		
2,701,644	529	2,079,740	180	621,196	574,558	46,638		
2,502,129	211	1,953,440	226	548,251	509,764	38,467		
2,460,188	636	1,865,109	138	594,306	547,628	46,678		
2,571,663	380	1,850,343	134	720,806	662,634	58,173		
29,005	0	25,306	0	3,700	2,600	1,100		
22,196	1	20,914	0	1,281	1,054	227		
21,906	2	19,725	0	2,179	2,083	96		
2,721	0	2,422	0	299	299	0		
3,314	0	3,256	0	58	21	37		
2,871	0	2,806	0	65	65	0		
2,560	0	2,345	0	214	166	48		
2,086	0	1,848	0	238	238	0		
2,759	0	2,608	0	151	151	0		
2,665	2	2,545	0	118	118	0		
1,377	0	1,355	0	23	23	0		
-2,909	0	-2,989	0	80	80	0		
1,999	0	1,122	0	877	877	0		
1,191	0	1,147	0	44	34	10		
1,271	0	1,260	0	11	11	0		
51,702,919	4,526	17,099,320	11,639	11,858,143	9,191,968	2,666,175	22,729,292	
49,280,494	1,294	16,680,409	7,116	10,572,815	8,416,036	2,156,779	22,018,860	
48,053,863	859	16,696,127	5,845	9,812,649	7,604,039	2,208,610	21,538,383	
3,835,441	53	1,329,981	692	804,315	625,166	179,149	1,700,401	
3,820,845	108	1,301,030	264	781,844	608,995	172,849	1,737,598	
3,984,009	54	1,296,060	257	849,244	658,314	190,931	1,838,393	
3,876,790	154	1,376,642	554	801,350	621,951	179,399	1,698,089	
3,891,263	61	1,387,338	461	793,242	611,488	181,754	1,710,162	
4,039,556	120	1,478,309	365	777,099	601,356	175,743	1,783,663	
4,219,372	27	1,456,658	350	850,439	655,596	194,844	1,911,897	
4,233,628	79	1,421,052	296	859,536	670,020	189,517	1,952,665	
4,036,350	24	1,426,316	313	814,127	631,721	182,406	1,796,070	
4,097,524	47	1,444,851	1,426	812,644	623,576	189,067	1,838,557	
3,884,590	35	1,386,819	389	781,801	610,351	171,450	1,715,546	
4,133,985	98	1,391,071	478	887,006	685,505	201,501	1,855,342	
2,365,231	2	597,142	150	720,788	540,626	180,162	1,047,149	
2,220,554	8	547,889	268	645,838	491,936	153,902	1,026,550	
2,048,669	11	494,535	149	568,846	413,123	155,723	985,128	
172,728	7	41,810	35	50,920	36,656	14,264	79,957	
169,769	7	41,056	29	47,197	36,220	10,978	81,479	
162,206	0	36,876	-6	44,670	32,772	11,898	80,667	
168,560	0	40,695	34	47,120	33,991	13,129	80,711	
171,180	0	42,180	-5	46,994	34,017	12,977	82,011	
172,394	1	41,976	0	45,914	34,303	11,611	84,504	
177,001	0	42,246	49	48,908	34,910	13,997	85,798	
163,558	0	39,336	0	44,412	32,083	12,329	79,810	
171,800	0	45,182	0	45,950	31,612	14,339	80,668	
179,976	0	41,101	0	53,019	39,490	13,529	85,856	
166,642	-3	40,899	15	43,845	32,262	11,584	81,885	
172,856	0	41,177	-1	49,898	34,809	15,089	81,782	
146,757	0	105,967	-160	40,950	0	40,950		
156,128	0	96,773	-26	59,381	0	59,381		
138,219	0	94,026	-76	44,267	0	44,267		
11,037	0	7,781	0	3,257	0	3,257		
10,735	0	6,979	0	3,757	0	3,757		
10,106	0	6,987	12	3,107	0	3,107		
12,236	0	8,399	0	3,837	0	3,837		
5,366	0	1,781	17	3,567	0	3,567		
18,738	0	16,075	0	2,663	0	2,663		
10,488	0	7,505	-39	3,021	0	3,021		
11,878	0	7,398	-12	4,493	0	4,493		
12,288	0	8,306	0	3,981	0	3,981		
10,675	0	7,133	0	3,543	0	3,543		
12,806	0	8,724	-17	4,099	0	4,099		
11,866	0	6,960	-37	4,943	0	4,943		

第

		総計	診療費						薬剤支給	現物給付		入院時食事・生活療養費 (現金給付分除く)		訪問看護 療養費
										一般診療	歯科診療			
			入院	入院外	歯科	千円	千円	千円				千円	千円	
＜健康保険計＞		千円	千円	千円	千円	千円	千円	千円	千円	千円	千円	千円	千円	千円
平成24年度計		849,970,423	838,271,750	692,695,719	285,038,816	362,900,856	44,756,047	140,072,195	3,720,213	3,708,721	11,493	1,783,823		
平成25年度計		846,377,687	833,022,567	689,208,995	285,527,514	359,131,224	44,550,257	140,008,323	3,637,435	3,626,581	10,854	2,167,813		
平成26年度計		858,800,203	847,343,247	699,761,866	290,915,004	362,852,402	45,996,462	141,339,869	3,624,889	3,613,836	11,053	2,616,620		
平成26年 4月		67,851,566	66,959,096	54,898,640	21,382,440	30,186,204	3,329,996	11,592,431	275,810	274,991	818	19,215		
5月		68,393,283	67,540,611	56,005,674	24,296,425	28,449,300	3,259,948	11,036,836	307,277	306,471	805	19,025		
6月		67,132,591	66,249,364	55,557,541	24,387,015	27,183,179	3,987,346	10,181,968	305,800	304,656	1,144	20,055		
7月		67,323,322	66,409,716	55,500,506	23,607,274	27,941,755	3,951,477	10,391,315	297,866	296,974	892	22,029		
8月		58,856,332	57,935,714	49,339,785	23,492,271	22,254,322	3,593,282	8,106,415	288,185	287,320	866	201,328		
9月		67,810,870	66,845,074	55,657,464	24,034,684	28,164,712	3,652,068	10,673,459	292,372	291,322	1,050	221,779		
10月		73,501,663	72,538,780	59,533,617	24,970,176	30,735,780	3,827,661	12,463,071	305,844	304,679	965	236,448		
11月		74,563,136	73,587,244	60,214,336	24,710,030	31,674,945	3,828,560	12,846,630	312,081	311,228	953	214,198		
12月		82,341,915	81,308,653	65,277,806	24,498,843	36,788,825	4,009,939	15,484,147	317,355	316,407	988	229,545		
平成27年 1月		74,355,880	73,358,991	61,321,225	25,446,259	31,994,886	3,886,120	11,528,507	302,426	301,682	744	200,794		
2月		72,859,705	71,869,216	59,077,265	24,477,478	31,590,512	3,973,230	12,329,934	287,665	286,642	1,023	240,396		
3月		83,810,039	82,740,787	67,438,215	26,833,308	35,908,072	4,696,835	14,705,154	332,409	331,374	1,035	265,009		
＜全国健康保険協会管掌健康保険＞														
【一般被保険者】														
平成24年度計		444,232,789	438,076,266	363,392,830	151,367,132	188,721,133	23,304,564	71,791,982	2,007,117	2,000,842	6,235	884,393		
平成25年度計		445,908,496	439,948,008	364,448,559	152,951,963	188,248,235	23,248,362	72,419,648	1,975,891	1,969,756	6,173	1,103,909		
平成26年度計		454,740,394	448,623,984	371,969,833	156,735,489	191,144,767	24,089,577	73,348,655	1,977,063	1,970,640	6,423	1,328,433		
平成26年 4月		35,799,427	35,318,483	29,067,681	11,426,873	15,921,527	1,719,281	6,004,498	150,120	149,703	417	96,183		
5月		36,450,555	35,991,880	29,968,869	13,217,865	15,044,069	1,706,936	5,760,536	167,723	167,323	400	94,751		
6月		35,571,009	35,094,990	29,527,098	13,116,225	14,297,940	2,112,934	5,297,595	167,747	167,122	625	102,549		
7月		35,332,636	34,829,362	29,224,737	12,649,842	14,509,839	2,065,057	5,330,255	160,582	160,046	538	113,788		
8月		31,421,913	30,923,992	26,368,006	12,630,541	11,866,261	1,871,203	4,296,009	156,252	155,766	486	103,725		
9月		36,071,156	35,568,941	29,730,884	12,985,923	14,840,418	1,904,543	5,565,834	161,667	161,054	613	110,555		
10月		38,970,668	38,462,462	31,697,844	13,526,665	16,152,777	2,018,382	6,478,211	168,369	167,751	618	118,059		
11月		39,230,222	38,706,585	31,834,147	13,302,356	16,511,692	2,020,225	6,593,659	169,781	169,254	619	109,003		
12月		43,327,152	42,766,573	34,517,894	13,211,985	19,219,279	2,086,630	7,957,744	173,538	173,078	660	117,396		
平成27年 1月		39,746,262	39,219,369	32,845,045	13,603,222	17,207,020	2,034,802	6,111,455	162,392	161,901	491	100,478		
2月		38,539,931	38,018,114	31,351,109	12,852,811	16,680,907	2,087,391	6,388,587	156,404	155,773	631	122,015		
3月		44,279,456	43,723,212	35,836,524	14,481,162	18,893,168	2,462,193	7,564,272	182,487	181,869	618	139,930		
【法第3条第2項被保険者】														
平成24年度計		61,982	57,828	46,035	11,287	30,893	3,855	11,648	146	146	0	0		
平成25年度計		79,642	75,520	61,666	23,652	33,714	4,303	13,548	305	305	0	0		
平成26年度計		88,527	85,382	70,455	29,007	36,016	5,433	14,697	229	229	0	0		
平成26年 4月		6,228	6,027	4,731	1,498	2,932	302	1,269	26	26	0	0		
5月		5,701	5,498	4,325	963	2,971	392	1,152	20	20	0	0		
6月		8,160	7,868	6,720	3,416	2,686	618	1,131	18	18	0	0		
7月		7,877	7,529	6,439	3,042	2,837	559	1,064	26	26	0	0		
8月		5,667	5,350	4,464	1,639	2,412	413	868	18	18	0	0		
9月		6,445	6,195	4,978	1,662	2,913	403	1,191	27	27	0	0		
10月		8,727	8,650	7,347	3,398	3,407	543	1,290	13	13	0	0		
11月		5,575	5,357	4,126	1,218	2,959	450	1,209	21	21	0	0		
12月		15,929	15,789	14,177	10,041	11,989	420	1,998	34	34	0	0		
平成27年 1月		5,022	4,619	3,488	322	2,765	401	1,128	3	3	0	0		
2月		5,683	5,435	4,174	562	3,209	403	1,258	3	3	0	0		
3月		7,472	7,056	5,486	1,747	3,227	512	1,550	20	20	0	0		
＜組合管掌健康保険＞														
平成24年度計		405,675,652	400,137,656	329,256,855	133,660,397	174,148,830	21,447,628	68,268,622	1,712,950	1,707,732	5,218	899,229		
平成25年度計		400,389,548	394,999,039	324,698,768	132,551,900	170,849,276	21,297,592	67,575,127	1,661,239	1,656,518	4,721	1,063,904		
平成26年度計		403,971,282	398,633,881	327,721,580	134,148,508	171,671,620	21,901,452	67,976,517	1,647,597	1,642,967	4,630	1,288,188		
平成26年 4月		32,045,911	31,634,586	25,826,228	9,954,070	14,261,745	1,610,413	5,586,664	125,663	125,262	401	96,032		
5月		31,937,027	31,543,233	26,032,479	10,077,598	13,402,260	1,552,621	5,275,148	139,533	139,128	405	96,073		
6月		31,553,422	31,146,506	26,023,723	11,267,375	12,882,554	1,873,794	4,883,242	138,035	137,516	519	101,506		
7月		31,982,720	31,572,825	26,699,330	10,545,390	13,429,079	1,885,861	5,059,996	137,258	136,902	356	106,241		
8月		27,428,752	27,006,372	22,967,315	10,860,091	10,385,559	1,721,666	3,809,539	131,915	131,535	380	97,603		
9月		31,733,269	31,269,938	25,921,601	10,853,099	13,321,381	1,747,122	5,106,434	130,678	130,241	437	111,224		
10月		34,522,267	34,067,468	27,828,426	11,440,093	14,579,596	1,808,736	5,983,571	137,262	136,915	347	118,389		
11月		35,327,323	34,875,302	28,376,067	11,047,757	15,160,425	1,807,886	6,251,762	142,279	141,954	326	105,193		
12月		38,996,791	38,526,282	30,745,535	11,276,817	17,545,648	1,922,870	7,524,816	143,782	143,385	397	112,148		
平成27年 1月		34,604,596	34,155,093	28,478,732	11,842,715	14,785,101	1,850,917	5,415,924	140,031	139,778	253	100,315		
2月		34,314,091	33,845,666	27,655,938	10,864,105	14,906,396	1,885,437	5,940,089	131,258	130,687	392	118,382		
3月		39,523,112	39,010,519	31,596,205	12,350,399	17,011,676	2,234,129	7,139,333	149,902	149,485	417	125,079		
【特別退職被保険者（再掲）】														
平成24年度計		24,122	23,167	18,501	6,451	10,326	1,725	4,373	151	150	1	142		
平成25年度計		37,808	37,088	32,381	14,978	14,976	2,426	4,613	94	93	1	0		
平成26年度計		26,909	26,191	21,837	8,338	11,702	1,797	4,236	118	118	0	0		
平成26年 4月		2,909	2,859	2,577	1,568	895	113	254	28	28	0	0		
5月		1,544	1,497	1,171	147	867	157	323	4	4	0	0		
6月		3,768	3,724	3,374	2,167	993	214	316	33	33	0	0		
7月		1,475	1,473	1,139	90	873	175	294	0	0	0	0		
8月		1,665	1,568	1,322	567	622	133	246	0	0	0	0		
9月		1,240	1,196	911	0	753	158	285	0	0	0	0		
10月		1,936	1,846	1,539	390	939	211	300	7	7	0	0		
11月		2,268	2,205	1,789	750	931	109	405	10	10	0	0		
12月		2,105	2,053	1,541	318	1,138	85	506	6	6	0	0		
平成27年 1月		1,728	1,681	1,267	153	1,143	0	124	4	4	0	0		
2月		2,027	2,027	1,624	159	1,324	132	397	5	5	0	0		
3月		4,152	4,102	3,583	2,182	1,214	186	496	23	23	0	0		
＜船員保険＞														
平成24年度計		1,427,988	1,412,927	1,164,319	504,746	579,464	80,110	241,048	6,234	6,222	12	1,325		
平成25年度計		1,440,712	1,426,449	1,181,444	520,717	579,736	80,990	237,599	6,559	6,548	11	487		
平成26年度計		1,487,439	1,472,778	1,222,257	531,725	604,732	85,799	242,955	7,308	7,278	30	258		
平成26年 4月		124,092	122,994	103,257	48,859	48,307	6,092	19,151	546	545	1	40		
5月		133,680	132,670	112,980	60,104	46,857	6,028	18,422	699	698	1	40		
6月		118,832	117,804	99,306	46,451	45,063	7,792	17,817	680	680	0	0		
7月		114,098	112,864	94,915	42,982	44,964	6,968	17,226	672	672	0	33		
8月		82,493	82,219	67,918	25,807	35,434	6,6							

※1 現物給付は診療月、現金給付は支給決定月における数値である。
 ※2 法第3条第2項被保険者の特別療養費は療養費に含まれている。

現金給付								
	入院時食事・生活療養費	療養費	移送費	高額療養費			付加給付	
					入院	その他		
千円	千円	千円	千円	千円	千円	千円	千円	千円
11,698,673	1,687	8,267,722	5,149	2,677,768	2,632,944	44,824	746,348	
11,355,120	1,000	8,165,875	4,254	2,451,682	2,402,952	48,730	732,308	
11,456,957	964	8,334,089	2,796	2,484,230	2,441,369	42,861	634,877	
892,470	84	597,120	255	237,366	233,597	3,769	57,646	
852,672	103	601,166	179	196,965	194,200	2,765	54,240	
883,226	46	633,509	161	193,991	189,793	4,198	55,519	
913,516	70	673,897	277	191,802	188,119	3,683	47,471	
920,618	47	692,830	181	180,567	177,005	3,562	46,993	
965,797	91	727,499	157	189,528	185,451	4,077	48,522	
962,882	108	718,827	227	193,815	190,525	3,289	49,905	
975,883	103	741,214	203	185,213	182,551	2,662	49,149	
1,033,262	86	756,274	186	226,626	223,633	2,993	50,089	
996,888	43	743,587	571	197,923	194,434	3,489	54,764	
990,489	102	721,129	183	209,547	206,176	3,372	59,529	
1,069,252	81	727,037	218	280,867	275,886	4,961	61,050	
6,156,523	689	4,724,467	910	1,430,457	1,417,122	13,334		
5,960,488	713	4,686,270	1,850	1,271,655	1,259,590	12,064		
6,116,410	776	4,835,120	805	1,279,709	1,266,606	13,103		
480,944	74	342,522	33	138,315	137,253	1,062		
458,674	79	347,327	100	111,168	110,299	869		
476,019	34	375,928	73	99,985	98,454	1,531		
503,273	38	396,342	93	106,800	105,633	1,167		
497,921	36	408,985	33	88,868	87,707	1,161		
502,216	65	419,550	30	82,571	81,931	640		
508,186	102	410,738	118	97,228	96,214	1,014		
523,644	85	435,728	87	87,744	87,378	366		
560,579	81	447,075	67	113,357	112,359	998		
526,892	32	425,776	77	101,006	99,542	1,466		
521,818	93	411,642	48	110,034	108,663	1,371		
556,244	58	413,507	47	142,631	141,173	1,458		
4,154	0	4,154	0	0	0	0		
4,122	0	4,122	0	0	0	0		
3,146	0	2,968	0	178	178	0		
201	0	201	0	0	0	0		
203	0	203	0	0	0	0		
291	0	291	0	0	0	0		
348	0	348	0	0	0	0		
317	0	217	0	100	100	0		
250	0	250	0	0	0	0		
78	0	70	0	8	8	0		
218	0	218	0	0	0	0		
173	0	173	0	0	0	0		
403	0	403	0	0	0	0		
248	0	248	0	0	0	0		
416	0	345	0	71	71	0		
5,537,997	998	3,539,101	4,238	1,247,311	1,215,822	31,489	746,348	
5,390,510	287	3,475,483	2,404	1,180,028	1,143,362	36,666	732,308	
5,337,401	188	3,496,001	1,991	1,204,344	1,174,585	29,759	634,877	
411,325	10	254,396	222	99,051	96,344	2,707	57,646	
393,794	23	253,636	79	85,817	83,901	1,916	54,240	
406,916	12	257,290	88	94,007	91,339	2,667	55,519	
409,895	33	277,207	183	85,002	82,486	2,516	47,471	
422,381	12	283,628	148	91,600	89,199	2,401	46,993	
463,331	26	307,699	128	106,957	103,519	3,438	48,522	
454,619	6	308,019	109	96,579	94,303	2,276	49,905	
452,021	19	305,268	115	97,489	95,172	2,297	49,149	
472,509	6	309,025	120	113,269	111,274	1,995	50,089	
469,593	11	317,408	494	96,916	94,892	2,023	54,764	
468,424	9	309,239	134	99,513	97,513	2,001	59,529	
512,583	23	313,184	170	138,166	134,643	3,523	61,050	
955	0	578	0	9	2	7	389	
720	0	590	0	63	63	0	67	
718	0	537	0	11	11	0	170	
49	0	42	0	0	0	0	7	
46	0	41	0	0	0	0	5	
44	0	37	0	0	0	0	7	
42	0	42	0	0	0	0	0	
97	0	44	0	11	11	0	42	
44	0	44	0	0	0	0	0	
90	0	47	0	0	0	0	43	
63	0	44	0	0	0	0	19	
52	0	52	0	0	0	0	0	
47	0	47	0	0	0	0	0	
94	0	47	0	0	0	0	46	
49	0	49	0	0	0	0	0	
15,061	0	14,882	-36	215	0	215		
14,263	0	14,268	-5	0	0	0		
14,662	0	14,681	-20	0	0	0		
1,098	0	1,098	0	0	0	0		
1,010	0	1,010	0	0	0	0		
1,029	0	1,026	3	0	0	0		
1,252	0	1,252	0	0	0	0		
275	0	271	3	0	0	0		
2,490	0	2,490	0	0	0	0		
1,180	0	1,189	-9	0	0	0		
1,183	0	1,186	-3	0	0	0		
1,347	0	1,347	0	0	0	0		
1,174	0	1,174	0	0	0	0		
1,451	0	1,455	-4	0	0	0		
1,174	0	1,184	-9	0	0	0		

第10－5表 月別給付状況(医療給付)－給付費【70歳以上一般所得者】

		総計	現物給付										訪問看護 療養費	
			千円	千円	千円	診療費			千円	千円	千円	千円		千円
						入院	入院外	歯科						
一般診療費 (現金給付分除く)														
一般診療費 (現金給付分除く)														
一般診療費 (現金給付分除く)														
一般診療費 (現金給付分除く)														
一般診療費 (現金給付分除く)														
一般診療費 (現金給付分除く)														
一般診療費 (現金給付分除く)														
一般診療費 (現金給付分除く)														
一般診療費 (現金給付分除く)														
一般診療費 (現金給付分除く)														
一般診療費 (現金給付分除く)														
一般診療費 (現金給付分除く)														
一般診療費 (現金給付分除く)														
一般診療費 (現金給付分除く)														
一般診療費 (現金給付分除く)														
一般診療費 (現金給付分除く)														
一般診療費 (現金給付分除く)														
一般診療費 (現金給付分除く)														
一般診療費 (現金給付分除く)														
一般診療費 (現金給付分除く)														
一般診療費 (現金給付分除く)														
一般診療費 (現金給付分除く)														
一般診療費 (現金給付分除く)														
一般診療費 (現金給付分除く)														
一般診療費 (現金給付分除く)														
一般診療費 (現金給付分除く)														
一般診療費 (現金給付分除く)														
一般診療費 (現金給付分除く)														
一般診療費 (現金給付分除く)														
一般診療費 (現金給付分除く)														
一般診療費 (現金給付分除く)														
一般診療費 (現金給付分除く)														
一般診療費 (現金給付分除く)														
一般診療費 (現金給付分除く)														
一般診療費 (現金給付分除く)														
一般診療費 (現金給付分除く)														
一般診療費 (現金給付分除く)														
一般診療費 (現金給付分除く)														
一般診療費 (現金給付分除く)														
一般診療費 (現金給付分除く)														
一般診療費 (現金給付分除く)														
一般診療費 (現金給付分除く)														
一般診療費 (現金給付分除く)														
一般診療費 (現金給付分除く)														
一般診療費 (現金給付分除く)														
一般診療費 (現金給付分除く)														
一般診療費 (現金給付分除く)														
一般診療費 (現金給付分除く)														
一般診療費 (現金給付分除く)														
一般診療費 (現金給付分除く)														
一般診療費 (現金給付分除く)														
一般診療費 (現金給付分除く)														
一般診療費 (現金給付分除く)														
一般診療費 (現金給付分除く)														
一般診療費 (現金給付分除く)														
一般診療費 (現金給付分除く)														
一般診療費 (現金給付分除く)														
一般診療費 (現金給付分除く)														
一般診療費 (現金給付分除く)														
一般診療費 (現金給付分除く)														
一般診療費 (現金給付分除く)														
一般診療費 (現金給付分除く)														
一般診療費 (現金給付分除く)														
一般診療費 (現金給付分除く)														
一般診療費 (現金給付分除く)														
一般診療費 (現金給付分除く)														
一般診療費 (現金給付分除く)														
一般診療費 (現金給付分除く)														
一般診療費 (現金給付分除く)														
一般診療費 (現金給付分除く)														
一般診療費 (現金給付分除く)														
一般診療費 (現金給付分除く)														
一般診療費 (現金給付分除く)														
一般診療費 (現金給付分除く)														
一般診療費 (現金給付分除く)														
一般診療費 (現金給付分除く)														
一般診療費 (現金給付分除く)														
一般診療費 (現金給付分除く)														
一般診療費 (現金給付分除く)														
一般診療費 (現金給付分除く)														
一般診療費 (現金給付分除く)														
一般診療費 (現金給付分除く)														
一般診療費 (現金給付分除く)														
一般診療費 (現金給付分除く)														
一般診療費 (現金給付分除く)														
一般診療費 (現金給付分除く)														
一般診療費 (現金給付分除く)														
一般診療費 (現金給付分除く)														
一般診療費 (現金給付分除く)														
一般診療費 (現金給付分除く)														
一般診療費 (現金給付分除く)														
一般診療費 (現金給付分除く)														
一般診療費 (現金給付分除く)														
一般診療費 (現金給付分除く)														
一般診療費 (現金給付分除く)														
一般診療費 (現金給付分除く)														
一般診療費 (現金給付分除く)														
一般診療費 (現金給付分除く)														
一般診療費 (現金給付分除く)														
一般診療費 (現金給付分除く)														
一般診療費 (現金給付分除く)														
一般診療費 (現金給付分除く)														
一般診療費 (現金給付分除く)														
一般診療費 (現金給付分除く)														
一般診療費 (現金給付分除く)														
一般診療費 (現金給付分除く)														
一般診療費 (現金給付分除く)														
一般診療費 (現金給付分除く)														
一般診療費 (現金給付分除く)														
一般診療費 (現金給付分除く)														
一般診療費 (現金給付分除く)														
一般診療費 (現金給付分除く)														
一般診療費 (現金給付分除く)														
一般診療費 (現金給付分除く)														
一般診療費 (現金給付分除く)														
一般診療費 (現金給付分除く)														
一般診療費 (現金給付分除く)														
一般診療費 (現金給付分除く)														
一般診療費 (現金給付分除く)														
一般診療費 (現金給付分除く)														
一般診療費 (現金給付分除く)														
一般診療費 (現金給付分除く)														
一般診療費 (現金給付分除く)														
一般診療費 (現金給付分除く)														
一般診療費 (現金給付分除く)														
一般診療費 (現金給付分除く)														
一般診療費 (現金給付分除く)														
一般診療費 (現金給付分除く)														
一般診療費 (現金給付分除く)														
一般診療費 (現金給付分除く)														
一般診療費 (現金給付分除く)														
一般診療費 (現金給付分除く)														
一般診療費 (現金給付分除く)														
一般診療費 (現金給付分除く)														
一般診療費 (現金給付分除く)														
一般診療費 (現金給付分除く)														
一般診療費 (現金給付分除く)														
一般診療費 (現金給付分除く)														
一般診療費 (現金給付分除く)														
一般診療費 (現金給付分除く)														
一般診療費 (現金給付分除く)														
一般診療費 (現金給付分除く)														
一般診療費 (現金給付分除く)														
一般診療費 (現金給付分除く)														
一般診療費 (現金給付分除く)														
一般診療費 (現金給付分除く)														
一般診療費 (現金給付分除く)														
一般診療費 (現金給付分除く)														
一般診療費 (現金給付分除く)														
一般診療費 (現金給付分除く)														
一般診療費 (現金給付分除く)														
一般診療費 (現金給付分除く)														
一般診療費 (現金給付分除く)														
一般診療費 (現金給付分除く)														
一般診療費 (現金給付分除く)														
一般診療費 (現金給付分除く)														
一般診療費 (現金給付分除く)														
一般診療費 (現金給付分除く)														
一般診療費 (現金給付分除く)														
一般診療費 (現金給付分除く)														
一般診療費 (現金給付分除く)														
一般診療費 (現金給付分除く)														
一般診療費 (現金給付分除く)														
一般診療費 (現金給付分除く)														
一般診療費 (現金給付分除く)														
一般診療費 (現金給付分除く)														
一般診療費 (現金給付分除く)														
一般診療費 (現金給付分除く)														
一般診療費 (現金給付分除く)														
一般診療費 (現金給付分除く)														
一般診療費 (現金給付分除く)														
一般診療費 (現金給付分除く)														
一般診療費 (現金給付分除く)														
一般診療費 (現金給付分除く)														
一般診療費 (現金給付分除く)														
一般診療費 (現金給付分除く)														
一般診療費 (現金給付分除く)														
一般診療費 (現金給付分除く)														
一般診療費 (現金給付分除く)														
一般診療費 (現金給付分除く)														
一般診療費 (現金給付分除く)														
一般診療費 (現金給付分除く)														
一般診療費 (現金給付分除く)														
一般診療費 (現金給付分除く)														
一般診療費 (現金給付分除く)														
一般診療費 (現金給付分除く)														
一般診療費 (現金給付分除く)														
一般診療費 (現金給付分除く)														
一般診療費 (現金給付分除く)														
一般診療費 (現金給付分除く)														
一般診療費 (現金給付分除く)														
一般診療費 (現金給付分除く)														
一般診療費 (現金給付分除く)														
一般診療費 (現金給付分除く)														
一般診療費 (現金給付分除く)														
一般診療費 (現金給付分除く)														
一般診療費 (現金給付分除く)														
一般診療費 (現金給付分除く)														
一般診療費 (現金給付分除く)														
一般診療費 (現金給付分除く)														
一般診療費 (現金給付分除く)														
一般診療費 (現金給付分除く)														
一般診療費 (現金給付分除く)														
一般診療費 (現金給付分除く)														
一般診療費 (現金給付分除く)														
一般診療費 (現金給付分除く)														
一般診療費 (現金給付分除く)														
一般診療費 (現金給付分除く)														
一般診療費 (現金給付分除く)														
一般診療費 (現金給付分除く)														
一般診療費 (現金給付分除く)														
一般診療費 (現金給付分除く)														
一般診療費 (現金給付分除く)														
一般診療費 (現金給付分除く)														
一般診療費 (現金給付分除く)														
一般診療費 (現金給付分除く)														
一般診療費 (現金給付分除く)														
一般診療費 (現金給付分除く)														
一般診療費 (現金給付分除く)														
一般診療費 (現金給付分除く)														
一般診療費 (現金給付分除く)														
一般診療費 (現金給付分除く)														
一般診療費 (現金給付分除く)														
一般診療費 (現金給付分除く)														
一般診療費 (現金給付分除く)														
一般診療費 (現金給付分除く)														
一般診療費 (現金給付分除く)														
一般診療費 (現金給付分除く)														
一般診療費 (現金給付分除く)														
一般診療費 (現金給付分除く)														
一般診療費 (現金給付分除く)														
一般診療費 (現金給付分除く)														
一般診療費 (現金給付分除く)														
一般診療費 (現金給付分除く)														
一般診療費 (現金給付分除く)														
一般診療費 (現金給付分除く)														
一般診療費 (現金給付分除く)														

現金給付								
	入院時食事・ 生活療養費	療養費	移送費	高額療養費			付加給付	
					入院	その他		
千円	千円	千円	千円	千円	千円	千円	千円	千円
1,798,785	1,379	1,510,298	666	64,225	10,348	53,877	222,216	
1,751,859	1,057	1,521,452	680	25,040	6,533	18,507	203,630	
1,852,855	1,140	1,626,892	832	25,485	8,699	16,786	198,506	
144,151	96	124,069	63	2,445	1,094	1,351	17,478	
143,312	99	124,795	35	2,020	934	1,088	16,563	
148,197	52	128,786	45	1,849	607	1,243	17,466	
153,147	84	135,483	160	1,814	750	1,063	15,606	
157,983	87	138,412	39	2,159	789	1,370	17,286	
161,309	88	141,911	18	1,881	495	1,386	17,411	
158,571	132	139,328	178	2,087	681	1,406	16,847	
161,701	109	142,678	32	2,225	869	1,356	16,658	
163,791	92	146,057	49	2,310	548	1,763	15,282	
155,352	82	137,383	43	2,114	591	1,523	15,730	
152,555	116	134,305	24	1,996	482	1,514	16,114	
152,586	105	133,686	147	2,584	860	1,725	16,064	
1,077,824	981	1,041,692	227	34,924	7,507	27,417		
1,080,626	941	1,069,403	327	9,955	4,889	5,066		
1,175,248	1,040	1,167,547	427	6,235	5,735	500		
87,535	83	86,435	38	979	957	23		
88,717	89	87,895	21	712	643	69		
94,008	48	93,587	12	361	313	48		
97,897	75	97,247	139	437	423	14		
100,396	83	100,070	6	237	185	52		
102,261	82	101,892	8	280	256	24		
99,670	130	98,899	21	621	540	80		
105,078	102	104,277	22	678	658	20		
105,788	85	105,318	35	350	323	27		
100,233	72	99,558	20	583	515	68		
96,829	95	96,425	10	300	246	53		
96,834	98	95,946	96	696	674	21		
5,944	1	5,868	0	76	76	0		
8,239	0	8,232	0	7	7	0		
8,587	0	8,586	0	0	0	0		
1,351	0	1,351	0	0	0	0		
1,522	0	1,522	0	0	0	0		
409	0	409	0	0	0	0		
356	0	356	0	0	0	0		
843	0	843	0	0	0	0		
466	0	466	0	0	0	0		
1,099	0	1,099	0	0	0	0		
1,176	0	1,176	0	0	0	0		
329	0	329	0	0	0	0		
306	0	306	0	0	0	0		
299	0	299	0	0	0	0		
431	0	431	0	0	0	0		
715,017	397	462,739	439	29,226	2,766	26,460	222,216	
662,994	115	443,818	353	15,078	1,637	13,441	203,630	
669,020	100	450,759	405	19,250	2,964	16,286	198,506	
55,265	13	36,283	24	1,466	138	1,328	17,478	
53,273	10	35,378	14	1,308	291	1,017	16,563	
53,780	4	34,789	33	1,488	293	1,195	17,466	
54,894	9	37,881	21	1,377	327	1,050	15,606	
56,745	4	37,500	33	1,922	603	1,318	17,286	
58,582	7	39,553	10	1,601	238	1,362	17,411	
57,802	2	39,330	156	1,466	141	1,326	16,847	
55,448	8	37,225	10	1,547	211	1,336	16,658	
57,673	7	40,410	14	1,960	225	1,736	15,282	
54,812	10	37,518	23	1,531	76	1,454	15,730	
55,426	20	37,581	14	1,697	236	1,461	16,114	
55,321	7	37,309	51	1,889	185	1,703	16,064	
369,606	3	262,727	118	7,623	356	7,267	99,134	
348,676	25	249,577	120	3,110	167	2,942	95,845	
353,621	27	253,026	90	5,369	439	4,930	95,306	
29,958	7	20,861	10	297	0	296	8,783	
28,679	4	20,144	8	312	50	263	8,210	
27,949	1	19,414	23	358	36	322	8,154	
29,004	1	21,557	10	377	166	211	7,060	
29,715	0	20,990	17	498	27	470	8,210	
30,797	0	21,983	0	431	45	386	8,383	
30,776	0	22,063	14	512	1	510	8,187	
28,793	1	20,266	0	394	3	392	8,132	
31,049	0	23,336	0	544	24	520	7,169	
28,200	1	20,412	0	491	66	425	7,297	
29,691	12	21,111	6	467	0	467	8,096	
29,208	0	20,891	3	689	22	667	7,625	
4,489	0	4,131	358	0	0	0		
3,988	0	3,868	121	0	0	0		
4,295	0	3,980	315	0	0	0		
330	0	330	1	0	0	0		
294	0	294	0	0	0	0		
301	0	300	1	0	0	0		
358	0	357	1	0	0	0		
68	0	67	1	0	0	0		
673	0	673	0	0	0	0		
392	0	314	78	0	0	0		
412	0	314	98	0	0	0		
347	0	347	0	0	0	0		
294	0	294	0	0	0	0		
410	0	376	34	0	0	0		
415	0	313	102	0	0	0		

第10－6表 月別給付状況(医療給付)－給付費【70歳以上現役並み所得者】

	総計	現物給付										訪問看護 療養費
		診療費					薬剤支給	入院時食事・生活療養費 (現金給付分除く)				
		入院	入院外	歯科				一般診療	歯科診療			
	千円	千円	千円	千円	千円	千円	千円	千円	千円	千円	千円	
<健康保険計>												
平成24年度計	55,976,464	55,472,841	45,094,312	21,695,313	20,033,472	3,365,526	9,826,538	468,153	467,085	1,068	83,838	
平成25年度計	61,875,445	61,371,985	49,460,007	23,682,926	22,100,438	3,676,643	11,300,338	501,614	500,177	1,437	110,026	
平成26年度計	70,085,309	69,530,202	56,096,729	27,027,053	24,886,551	4,183,125	12,765,139	544,068	542,024	2,044	124,267	
平成26年 4月	5,653,196	5,610,959	4,519,576	2,154,121	2,016,641	348,814	1,035,966	44,546	44,335	212	10,871	
5月	5,595,581	5,551,746	4,486,670	2,124,523	2,029,479	332,668	1,009,382	45,189	45,012	177	10,505	
6月	5,785,376	5,741,016	4,697,281	2,320,504	2,029,395	347,382	986,428	45,915	45,784	132	11,392	
7月	5,905,466	5,859,520	4,750,045	2,266,163	2,130,104	353,779	1,051,815	46,113	45,944	169	11,546	
8月	5,629,321	5,583,671	4,529,627	2,236,515	1,978,312	314,801	998,597	45,385	45,195	190	10,062	
9月	5,735,823	5,689,204	4,609,028	2,215,064	2,043,510	350,454	1,025,665	45,370	45,078	292	9,141	
10月	6,042,185	5,996,706	4,833,724	2,286,296	2,179,251	368,176	1,105,550	45,167	44,963	204	12,266	
11月	5,577,048	5,528,767	4,462,602	2,152,439	1,979,702	330,461	1,011,831	44,525	44,401	124	9,889	
12月	6,062,556	6,012,966	4,769,589	2,286,034	2,118,754	364,801	1,188,125	45,363	45,187	176	9,889	
平成27年 1月	5,953,034	5,905,653	4,778,317	2,371,683	2,077,172	329,462	1,072,594	46,024	45,878	145	8,718	
2月	5,859,991	5,813,225	4,680,983	2,269,800	2,049,630	361,553	1,078,542	44,385	44,232	153	9,314	
3月	6,285,733	6,236,769	4,979,287	2,343,910	2,254,601	380,776	1,200,644	46,084	46,015	69	10,755	
<全国健康保険協会管掌健康保険>												
【一般被保険者】												
平成24年度計	38,822,164	38,594,092	31,364,159	15,138,415	13,969,290	2,256,454	6,854,836	328,961	328,191	770	46,136	
平成25年度計	42,756,753	42,528,687	34,283,725	16,559,610	15,287,858	2,436,257	7,813,373	358,370	357,404	966	73,219	
平成26年度計	49,140,546	48,883,279	39,434,573	19,143,721	17,466,477	2,824,376	8,978,610	390,295	389,013	1,282	79,800	
平成26年 4月	3,955,171	3,936,157	3,172,725	1,531,871	1,411,153	229,701	724,166	31,982	31,907	75	7,285	
5月	3,936,175	3,916,493	3,166,592	1,524,961	1,419,038	222,593	709,525	32,737	32,617	121	7,638	
6月	4,078,769	4,058,162	3,328,560	1,670,002	1,425,264	233,295	688,898	32,922	32,813	109	7,781	
7月	4,069,466	4,048,481	3,270,339	1,537,109	1,494,956	238,274	737,970	33,020	32,911	108	7,152	
8月	3,975,911	3,954,259	3,213,448	1,611,727	1,387,682	214,039	702,158	32,555	32,422	133	6,099	
9月	3,984,705	3,962,728	3,204,542	1,539,575	1,429,961	235,006	720,380	31,872	31,745	128	5,934	
10月	4,226,845	4,205,362	3,387,172	1,601,756	1,535,396	250,020	779,156	31,865	31,747	118	7,169	
11月	3,914,575	3,891,660	3,140,465	1,519,053	1,396,232	225,179	713,337	32,095	31,989	107	5,763	
12月	4,210,501	4,187,021	3,309,635	1,571,225	1,491,152	247,457	839,496	32,053	31,898	156	6,296	
平成27年 1月	4,200,400	4,178,453	3,378,438	1,691,454	1,465,251	221,732	761,536	33,026	32,961	66	5,451	
2月	4,144,163	4,122,151	3,326,165	1,644,428	1,435,123	246,614	757,044	32,457	32,343	113	6,486	
3月	4,443,864	4,421,753	3,536,293	1,700,560	1,575,269	260,464	845,006	33,709	33,660	49	6,745	
【法第3条第2項被保険者】												
平成24年度計	—	—	—	—	—	—	—	—	—	—	—	
平成25年度計	—	—	—	—	—	—	—	—	—	—	—	
平成26年度計	—	—	—	—	—	—	—	—	—	—	—	
平成26年 4月	—	—	—	—	—	—	—	—	—	—	—	
5月	—	—	—	—	—	—	—	—	—	—	—	
6月	—	—	—	—	—	—	—	—	—	—	—	
7月	—	—	—	—	—	—	—	—	—	—	—	
8月	—	—	—	—	—	—	—	—	—	—	—	
9月	—	—	—	—	—	—	—	—	—	—	—	
10月	—	—	—	—	—	—	—	—	—	—	—	
11月	—	—	—	—	—	—	—	—	—	—	—	
12月	—	—	—	—	—	—	—	—	—	—	—	
平成27年 1月	—	—	—	—	—	—	—	—	—	—	—	
2月	—	—	—	—	—	—	—	—	—	—	—	
3月	—	—	—	—	—	—	—	—	—	—	—	
<組合管掌健康保険>												
平成24年度計	17,154,301	16,878,750	13,730,153	6,556,898	6,064,183	1,109,073	2,971,701	139,193	138,895	298	37,702	
平成25年度計	19,118,692	18,843,298	15,176,282	7,123,316	6,812,579	1,240,386	3,486,965	143,244	142,773	471	36,807	
平成26年度計	20,944,764	20,646,923	16,662,155	7,883,331	7,420,074	1,358,749	3,786,529	153,772	153,011	762	44,467	
平成26年 4月	1,698,025	1,674,802	1,346,851	622,251	605,488	119,112	311,800	12,564	12,428	137	3,586	
5月	1,659,406	1,635,253	1,320,077	599,562	610,441	110,074	299,857	12,452	12,395	57	2,867	
6月	1,706,607	1,682,854	1,368,721	650,502	604,132	114,087	297,530	12,994	12,971	23	3,611	
7月	1,836,000	1,811,039	1,479,706	729,054	635,147	115,505	313,846	13,094	13,033	61	4,394	
8月	1,653,410	1,629,412	1,316,180	624,787	590,630	100,762	296,439	12,831	12,773	57	3,963	
9月	1,751,118	1,726,476	1,404,486	675,489	613,549	115,448	305,285	13,497	13,333	164	3,208	
10月	1,815,340	1,791,344	1,446,552	684,541	643,855	118,156	326,394	13,302	13,216	86	5,096	
11月	1,662,472	1,637,108	1,322,138	633,386	583,470	105,282	298,494	12,430	12,413	18	4,046	
12月	1,852,056	1,825,345	1,459,753	714,809	627,602	117,343	346,689	13,310	13,290	20	3,593	
平成27年 1月	1,752,633	1,727,200	1,399,680	680,229	611,921	107,730	311,058	12,996	12,917	79	3,266	
2月	1,715,828	1,691,074	1,354,819	625,373	614,507	114,939	321,499	11,928	11,889	40	2,828	
3月	1,841,869	1,815,016	1,442,994	643,350	679,332	120,311	355,638	12,375	12,354	20	4,009	
<特例退職被保険者(再掲)>												
平成24年度計	8,392,750	8,215,935	6,727,387	3,325,085	2,856,142	546,161	1,387,493	76,203	76,067	136	24,852	
平成25年度計	9,771,790	9,585,030	7,734,983	3,647,271	3,435,383	652,330	1,745,750	81,015	80,811	204	23,282	
平成26年度計	10,740,492	10,537,813	8,526,646	3,992,893	3,811,786	721,967	1,895,664	84,065	83,642	424	31,439	
平成26年 4月	873,746	858,003	691,031	315,111	314,074	61,846	157,705	7,019	6,955	64	2,248	
5月	857,987	841,535	681,211	309,902	313,177	58,133	151,719	6,709	6,691	18	1,895	
6月	900,877	885,466	726,645	354,094	310,820	61,731	149,016	7,345	7,333	12	2,461	
7月	927,870	910,185	739,679	344,282	332,072	63,325	160,908	6,925	6,883	43	2,672	
8月	829,029	812,216	650,584	295,228	301,782	53,574	152,150	6,890	6,875	15	2,591	
9月	915,381	898,142	735,364	357,990	314,660	62,714	153,036	7,393	7,280	114	2,349	
10月	941,852	925,034	748,873	356,368	328,607	63,898	164,163	7,846	7,761	85	4,152	
11月	839,891	822,685	665,811	311,814	299,468	54,529	147,247	6,880	6,867	—	2,747	
12月	927,210	909,065	724,970	337,260	325,669	61,841	174,152	7,129	7,114	15	2,815	
平成27年 1月	898,268	881,424	718,993	343,629	318,073	57,291	153,280	6,858	6,811	47	2,292	
2月	881,798	865,260	698,713	326,467	312,215	60,031	158,041	6,359	6,352	7	2,146	
3月	946,581	928,799	744,771	340,747	340,969	63,054	174,246	6,712	6,700	12	3,070	
<船員保険>												
平成24年度計	170,262	169,544	143,927	93,935	40,408	9,584	23,394	2,222	2,222	0	0	
平成25年度計	154,455	153,705	123,337	65,101	46,989	11,247	28,523	1,845	1,845	0	0	
平成26年度計	156,085	155,181	119,916	55,663	52,999	11,253	33,960	1,306	1,306	0	0	
平成26年 4月	12,801	12,731	9,930	2,445	6,422	1,064	2,676	124	124	0	0	
5月	17,696	17,633	14,611	8,971	4,663	977	2,838	184	184	0	0	
6月	15,215	15,148	12,734	7,371	4,589	775	2,336	78	78	0	0	
7月	12,979	12,902	10,111	4,919	4,311	882	2,694	97	97	0	0	
8月	10,009	9,998	6,804	1,411	4,509	884	3,161	33	33	0	0	
9月	10,361	10,223	7,623	3,290	3,542	791	2,552	48	48	0	0	
10月	10,331	10,254	7,409	2,285	4,036	1,089	2,744	101	101	0	0	
11月	12,915	12,834	10,141	4,914	4,106	1						

現金給付							
	入院時食事・ 生活療養費	療養費	移送費	高額療養費			付加給付
					入院	その他	
千円	千円	千円	千円	千円	千円	千円	千円
503,623	155	283,379	117	57,867	34,203	23,664	162,105
503,460	136	307,184	130	33,473	26,349	7,124	162,537
555,107	156	344,197	166	35,480	26,300	9,180	175,108
42,238	14	25,709	13	2,944	2,374	570	13,559
43,834	14	25,993	7	3,075	2,212	864	14,745
44,360	7	26,860	10	2,929	2,138	791	14,554
45,946	11	28,268	32	2,464	1,839	625	15,171
45,650	12	28,759	6	2,790	1,981	809	14,081
46,619	12	29,642	3	2,380	1,740	640	14,582
45,479	17	29,214	34	2,818	2,047	771	13,395
48,280	15	30,049	6	3,566	2,861	705	14,644
49,590	12	31,152	10	2,904	2,062	842	15,512
47,381	11	29,582	9	2,678	1,699	979	15,101
46,766	17	29,425	5	3,251	2,358	893	14,068
48,963	14	29,543	30	3,681	2,989	692	15,696
228,072	119	200,024	41	27,888	17,132	10,756	
228,066	122	213,574	62	14,308	13,095	1,213	
257,267	143	243,865	86	13,173	12,226	948	
19,014	12	17,738	8	1,257	1,190	67	
19,681	12	18,220	4	1,445	1,253	192	
20,607	7	19,213	2	1,385	1,211	174	
20,985	7	19,913	27	1,034	981	54	
21,652	11	20,509	1	1,131	1,127	4	
21,977	11	21,013	1	952	937	14	
21,483	17	20,584	4	877	814	63	
22,916	14	21,820	4	1,078	1,056	22	
22,880	11	22,021	7	840	745	95	
21,948	10	21,171	4	762	694	68	
22,013	13	20,785	2	1,212	1,020	193	
22,111	13	20,879	20	1,199	1,196	2	
---	---	---	---	---	---	---	
---	---	---	---	---	---	---	
---	---	---	---	---	---	---	
---	---	---	---	---	---	---	
---	---	---	---	---	---	---	
---	---	---	---	---	---	---	
---	---	---	---	---	---	---	
---	---	---	---	---	---	---	
---	---	---	---	---	---	---	
---	---	---	---	---	---	---	
---	---	---	---	---	---	---	
---	---	---	---	---	---	---	
---	---	---	---	---	---	---	
---	---	---	---	---	---	---	
---	---	---	---	---	---	---	
---	---	---	---	---	---	---	
---	---	---	---	---	---	---	
---	---	---	---	---	---	---	
---	---	---	---	---	---	---	
---	---	---	---	---	---	---	
---	---	---	---	---	---	---	
---	---	---	---	---	---	---	
---	---	---	---	---	---	---	
---	---	---	---	---	---	---	
---	---	---	---	---	---	---	
---	---	---	---	---	---	---	
---	---	---	---	---	---	---	
---	---	---	---	---	---	---	
---	---	---	---	---	---	---	
---	---	---	---	---	---	---	
---	---	---	---	---	---	---	
---	---	---	---	---	---	---	
---	---	---	---	---	---	---	
---	---	---	---	---	---	---	
---	---	---	---	---	---	---	
---	---	---	---	---	---	---	
---	---	---	---	---	---	---	
---	---	---	---	---	---	---	
---	---	---	---	---	---	---	
---	---	---	---	---	---	---	
---	---	---	---	---	---	---	
---	---	---	---	---	---	---	
---	---	---	---	---	---	---	
---	---	---	---	---	---	---	
---	---	---	---	---	---	---	
---	---	---	---	---	---	---	
---	---	---	---	---	---	---	
---	---	---	---	---	---	---	
---	---	---	---	---	---	---	
---	---	---	---	---	---	---	
---	---	---	---	---	---	---	
---	---	---	---	---	---	---	
---	---	---	---	---	---	---	
---	---	---	---	---	---	---	
---	---	---	---	---	---	---	
---	---	---	---	---	---	---	
---	---	---	---	---	---	---	
---	---	---	---	---	---	---	
---	---	---	---	---	---	---	
---	---	---	---	---	---	---	
---	---	---	---	---	---	---	
---	---	---	---	---	---	---	
---	---	---	---	---	---	---	
---	---	---	---	---	---	---	
---	---	---	---	---	---	---	
---	---	---	---	---	---	---	
---	---	---	---	---	---	---	
---	---	---	---	---	---	---	
---	---	---	---	---	---	---	
---	---	---	---	---	---	---	
---	---	---	---	---	---	---	
---	---	---	---	---	---	---	
---	---	---	---	---	---	---	
---	---	---	---	---	---	---	
---	---	---	---	---	---	---	
---	---	---	---	---	---	---	
---	---	---	---	---	---	---	
---	---	---	---	---	---	---	
---	---	---	---	---	---	---	
---	---	---	---	---	---	---	
---	---	---	---	---	---	---	
---	---	---	---	---	---	---	
---	---	---	---</				

第11表 月別給付状況(医療給付)－給付率

		加入者計				
		被保険者70歳未満	被扶養者70歳未満 (未就学児除く)	未就学児	70歳以上 一般所得者	70歳以上 現役並み所得者
<健康保険計>						
平成24年度計	77.65%	76.24%	76.18%	82.71%	86.14%	78.30%
平成25年度計	77.57%	76.18%	76.17%	82.74%	86.19%	78.19%
平成26年度計	77.67%	76.31%	76.22%	82.73%	86.36%	78.46%
平成26年 4月	77.43%	76.07%	75.97%	82.52%	86.10%	78.27%
5月	77.55%	76.17%	76.10%	82.85%	86.27%	78.34%
6月	77.67%	76.29%	76.25%	82.92%	86.39%	78.61%
7月	77.62%	76.26%	76.30%	82.78%	86.32%	78.32%
8月	77.82%	76.41%	76.68%	83.27%	86.38%	78.65%
9月	77.65%	76.32%	76.21%	82.82%	86.30%	78.41%
10月	77.73%	76.35%	76.32%	82.76%	86.36%	78.30%
11月	77.78%	76.34%	76.44%	82.57%	86.38%	78.33%
12月	77.48%	76.11%	76.02%	82.25%	86.33%	78.40%
平成27年 1月	77.67%	76.33%	76.14%	82.88%	86.56%	78.90%
2月	77.76%	76.50%	76.17%	82.68%	86.39%	78.51%
3月	77.81%	76.59%	76.12%	82.68%	86.54%	78.42%
<全国健康保険協会管掌健康保険>						
【一般被保険者】						
平成24年度計	77.40%	75.73%	76.19%	82.66%	86.12%	78.09%
平成25年度計	77.33%	75.73%	76.17%	82.68%	86.17%	78.06%
平成26年度計	77.47%	75.91%	76.26%	82.69%	86.33%	78.31%
平成26年 4月	77.29%	75.69%	76.07%	82.45%	86.12%	78.18%
5月	77.37%	75.76%	76.19%	82.83%	86.19%	78.23%
6月	77.42%	75.84%	76.21%	82.85%	86.39%	78.57%
7月	77.43%	75.85%	76.34%	82.80%	86.31%	77.95%
8月	77.60%	76.00%	76.64%	83.20%	86.36%	78.62%
9月	77.39%	75.85%	76.22%	82.77%	86.30%	78.15%
10月	77.48%	75.87%	76.30%	82.75%	86.37%	78.14%
11月	77.48%	75.86%	76.32%	82.55%	86.35%	78.15%
12月	77.29%	75.68%	76.10%	82.22%	86.30%	78.10%
平成27年 1月	77.49%	75.99%	76.18%	82.78%	86.53%	78.80%
2月	77.67%	76.20%	76.32%	82.63%	86.38%	78.47%
3月	77.73%	76.29%	76.30%	82.64%	86.39%	78.35%
【法第3条第2項被保険者】						
平成24年度計	77.26%	76.30%	75.70%	80.65%	84.43%	---
平成25年度計	77.13%	75.63%	76.14%	82.42%	85.92%	---
平成26年度計	77.83%	76.42%	76.56%	83.07%	86.27%	---
平成26年 4月	77.22%	75.59%	76.64%	81.13%	85.65%	---
5月	78.53%	77.84%	75.93%	80.28%	88.29%	---
6月	77.86%	75.03%	77.05%	86.63%	87.85%	---
7月	79.18%	79.02%	76.33%	84.13%	85.56%	---
8月	77.89%	76.80%	76.35%	83.61%	85.77%	---
9月	78.36%	77.51%	77.13%	80.32%	85.67%	---
10月	76.44%	74.23%	75.58%	84.00%	85.90%	---
11月	77.80%	76.06%	78.14%	79.90%	84.94%	---
12月	77.60%	76.22%	74.78%	87.65%	83.22%	---
平成27年 1月	76.51%	74.69%	77.41%	80.02%	83.09%	---
2月	78.29%	75.37%	77.39%	80.03%	89.60%	---
3月	77.97%	77.35%	75.85%	80.79%	86.06%	---
<組合管掌健康保険>						
平成24年度計	77.99%	76.95%	76.16%	82.77%	86.19%	78.77%
平成25年度計	77.90%	76.82%	76.17%	82.80%	86.24%	78.48%
平成26年度計	77.93%	76.89%	76.17%	82.78%	86.43%	78.79%
平成26年 4月	77.62%	76.63%	75.85%	82.60%	86.05%	78.48%
5月	77.80%	76.75%	75.99%	82.86%	86.46%	78.58%
6月	78.01%	76.94%	76.29%	83.01%	86.39%	78.72%
7月	77.89%	76.86%	76.24%	82.77%	86.35%	79.14%
8月	78.13%	77.00%	76.72%	83.34%	86.44%	78.70%
9月	78.01%	77.00%	76.20%	82.88%	86.30%	79.03%
10月	78.09%	77.04%	76.34%	82.78%	86.33%	78.69%
11月	78.20%	77.04%	76.60%	82.60%	86.44%	78.76%
12月	77.73%	76.71%	75.94%	82.27%	86.40%	79.09%
平成27年 1月	77.92%	76.81%	76.10%	83.00%	86.64%	79.13%
2月	77.89%	76.93%	75.97%	82.74%	86.39%	78.60%
3月	77.93%	77.04%	75.90%	82.73%	86.91%	78.58%
【特例退職被保険者（再掲）】						
平成24年度計	82.00%	80.30%	77.52%	81.42%	86.34%	79.31%
平成25年度計	81.99%	80.28%	77.52%	84.66%	86.49%	78.72%
平成26年度計	82.36%	80.59%	77.87%	82.22%	86.61%	79.16%
平成26年 4月	81.76%	79.97%	77.55%	79.61%	86.19%	78.88%
5月	82.26%	80.29%	77.88%	80.18%	86.65%	79.10%
6月	82.31%	80.62%	77.71%	86.59%	86.49%	79.29%
7月	82.12%	80.23%	77.64%	79.99%	86.53%	79.13%
8月	82.54%	80.83%	78.07%	84.79%	86.74%	78.78%
9月	82.33%	80.66%	77.83%	80.00%	86.29%	79.68%
10月	82.18%	80.38%	77.52%	81.78%	86.56%	79.08%
11月	82.51%	80.82%	77.91%	81.03%	86.66%	79.01%
12月	82.14%	80.18%	77.67%	79.95%	86.57%	79.12%
平成27年 1月	82.90%	80.99%	78.57%	79.92%	86.76%	79.54%
2月	82.62%	80.98%	78.33%	81.72%	86.55%	79.11%
3月	82.75%	81.12%	77.89%	84.97%	87.25%	79.11%
<船員保険>						
平成24年度計	79.39%	75.90%	76.97%	82.55%	85.83%	80.36%
平成25年度計	78.96%	74.95%	76.55%	82.48%	85.75%	77.77%
平成26年度計	79.02%	75.25%	76.48%	82.38%	86.09%	75.93%
平成26年 4月	78.69%	75.23%	76.17%	82.23%	86.50%	76.35%
5月	78.71%	74.42%	75.97%	83.65%	85.33%	79.19%
6月	79.15%	75.50%	76.19%	82.60%	86.11%	78.63%
7月	79.29%	75.49%	76.59%	82.34%	85.72%	76.64%
8月	78.79%	74.61%	76.72%	81.54%	85.82%	71.60%
9月	79.40%	75.06%	76.49%	81.42%	86.45%	74.84%
10月	79.24%	76.04%	76.40%	82.31%	86.47%	72.32%
11月	79.03%	74.71%	76.70%	82.17%	87.58%	76.77%
12月	78.78%	74.50%	76.91%	81.64%	86.67%	74.88%
平成27年 1月	78.88%	75.62%	76.63%	81.74%	84.77%	71.70%
2月	78.97%	75.72%	76.33%	82.20%	85.34%	79.75%
3月	79.26%	75.90%	76.55%	83.77%	85.65%	73.75%

※ 現物給付は診療月、現金給付は支給決定月における数値を基に計算している。

第12-1表 給付状況(医療給付)―諸率【加入者計】

	計 (療養費等含む)	計 (療養費等除く)	診療費			薬剤支給	入院時食事・ 生活療養費	訪問看護 療養費	療養費等	入院 (食事等含む)	入院外 + 薬剤支給	歯科 (食事等含む)
			入院	入院外	歯科							
<健康保険計>												
1人当たり医療費	158,712	156,111	42,230	63,919	18,023	30,352	1,320	267	2,602	43,541	94,271	18,032
1人当たり日数	---	12.38	0.87	8.72	2.76	4.41	1.99	0.02	---	0.87	8.72	2.76
1日当たり医療費	---	12,613	48,498	7,331	6,521	6,888	664	11,356	---	50,004	10,813	6,524
受診率	---	7.5633	0.0902	5.9604	1.5089	---	---	0.0038	---	0.0902	5.9604	1.5089
1件当たり日数	---	1.64	9.66	1.46	1.83	1.25	24.76	6.19	---	9.66	1.46	1.83
1件当たり医療費	---	20,641	468,381	10,724	11,945	8,584	16,433	70,280	6,865	482,926	15,816	11,950
<全国健康保険協会管掌健康保険>												
【一般被保険者】												
1人当たり医療費	166,940	163,930	46,379	66,123	18,221	31,405	1,517	286	3,010	47,887	97,528	18,230
1人当たり日数	---	12.63	0.98	8.83	2.79	4.41	2.28	0.03	---	0.98	8.83	2.79
1日当たり医療費	---	12,976	47,106	7,485	6,532	7,122	665	11,345	---	48,638	11,040	6,535
受診率	---	7.5722	0.0975	5.9856	1.4851	---	---	0.0039	---	0.0975	5.9856	1.4851
1件当たり日数	---	1.67	10.09	1.48	1.88	1.25	26.17	6.38	---	10.09	1.48	1.88
1件当たり医療費	---	21,649	475,475	11,047	12,269	8,900	17,406	72,405	7,075	490,937	16,294	12,275
【法第3条第2項被保険者】												
1人当たり医療費	113,843	108,114	31,823	41,368	12,063	21,750	889	222	5,729	32,711	63,118	12,064
1人当たり日数	---	7.74	0.57	5.35	1.80	2.74	1.32	0.02	---	0.57	5.35	1.80
1日当たり医療費	---	13,964	56,188	7,729	6,683	7,929	673	11,431	---	57,756	11,793	6,684
受診率	---	4.3628	0.0581	3.4283	0.8740	---	---	0.0024	---	0.0581	3.4283	0.8740
1件当たり日数	---	1.77	9.75	1.56	2.07	1.24	24.80	8.02	---	9.75	1.56	2.07
1件当たり医療費	---	24,781	547,939	12,066	13,802	9,871	16,696	91,705	11,116	563,230	18,411	13,803
<組管管掌健康保険>												
1人当たり医療費	148,583	146,488	37,115	61,213	17,783	29,058	1,076	243	2,095	38,184	90,270	17,791
1人当たり日数	---	12.06	0.73	8.58	2.73	4.40	1.63	0.02	---	0.73	8.58	2.73
1日当たり医療費	---	12,143	50,811	7,136	6,506	6,597	661	11,373	---	52,274	10,523	6,509
受診率	---	7.5543	0.0811	5.9309	1.5387	---	---	0.0036	---	0.0811	5.9309	1.5387
1件当たり日数	---	1.60	9.01	1.45	1.78	1.24	22.66	5.93	---	9.01	1.45	1.78
1件当たり医療費	---	19,391	457,808	10,321	11,557	8,195	14,976	67,400	6,517	470,990	15,220	11,562
【特例退職被保険者(再掲)】												
1人当たり医療費	405,320	401,923	127,122	155,337	33,330	80,629	4,411	1,094	3,396	131,518	235,966	33,346
1人当たり日数	---	25.54	2.66	17.52	5.27	8.32	6.50	0.10	---	2.66	17.52	5.27
1日当たり医療費	---	15,737	47,798	8,869	6,330	9,695	678	10,918	---	49,451	13,472	6,333
受診率	---	14.1550	0.2224	11.1458	2.7720	---	---	0.0148	---	0.2224	11.1458	2.7720
1件当たり日数	---	1.80	11.96	1.57	1.90	1.20	30.59	6.78	---	11.96	1.57	1.90
1件当たり医療費	---	28,395	571,510	13,937	12,024	11,620	20,757	74,048	8,934	591,270	21,171	12,030
<船員保険>												
1人当たり医療費	175,690	173,531	52,681	65,257	18,496	34,844	2,067	186	2,159	54,741	100,101	18,503
1人当たり日数	---	12.36	1.34	8.35	2.65	4.25	3.10	0.02	---	1.34	8.35	2.65
1日当たり医療費	---	14,041	39,299	7,813	6,983	8,204	666	10,409	---	40,836	11,985	6,986
受診率	---	7.0760	0.1165	5.6322	1.3239	---	---	0.0034	---	0.1165	5.6322	1.3239
1件当たり日数	---	1.75	11.50	1.48	2.00	1.24	30.50	5.26	---	11.50	1.48	2.00
1件当たり医療費	---	24,524	452,027	11,586	13,971	10,166	20,323	54,776	7,047	469,706	17,773	13,977

※1 診療月における数値である。

※2 医療費の諸率の計算に用いている療養費等は推計値である。

※3 薬剤支給における1人当たり日数は1人当たり処方箋枚数、1日当たり医療費は処方箋1枚当たり医療費、1件当たり日数は1件当たり処方箋枚数である。

※4 入院時食事・生活療養における1人当たり日数は1人当たり食事回数、1日当たり医療費は食事1回当たり医療費、1件当たり日数は1件当たり食事回数である。

※5 船員保険における下船後の療養補償等は含まれていない。

第12-2表 給付状況(医療給付)－諸率【被保険者70歳未満】

	計 (療養費等含む)	計 (療養費等除く)							療養費等	入院 (食事等含む)	入院外 ＋ 薬剤支給	歯科 (食事等含む)
		診療費			薬剤支給	入院時食事・ 生活療養費	訪問看護 療養費					
		入院	入院外	歯科								
<健康保険計>												
1人当たり医療費	149,150	146,381	37,337	59,954	18,960	29,012	1,039	78	2,770	38,368	88,966	18,969
1人当たり日数	---	11.06	0.69	7.51	2.85	3.68	1.56	0.01	---	0.69	7.51	2.85
1日当たり医療費	---	13,235	54,175	7,982	6,646	7,884	667	11,421	---	55,670	11,844	6,649
受診率	---	6.9141	0.0762	5.3518	1.4852	---	---	0.0010	---	0.0762	5.3518	1.4852
1件当たり日数	---	1.60	9.04	1.40	1.92	1.19	22.42	6.83	---	9.04	1.40	1.92
1件当たり医療費	---	21,171	489,969	11,203	12,766	9,372	14,947	78,003	6,520	503,493	16,624	12,772
<全国健康保険協会管掌健康保険>												
【一般被保険者】												
1人当たり医療費	155,817	152,516	40,437	61,696	19,248	29,890	1,158	86	3,301	41,587	91,587	19,257
1人当たり日数	---	11.37	0.76	7.71	2.90	3.74	1.73	0.01	---	0.76	7.71	2.90
1日当たり医療費	---	13,411	53,089	8,007	6,643	7,987	668	11,495	---	54,598	11,886	6,646
受診率	---	6.9888	0.0815	5.4286	1.4776	---	---	0.0011	---	0.0815	5.4286	1.4776
1件当たり日数	---	1.63	9.35	1.42	1.96	1.19	23.22	6.94	---	9.35	1.42	1.96
1件当たり医療費	---	21,823	496,396	11,365	13,026	9,527	15,505	79,805	6,772	510,509	16,871	13,032
【法第3条第2項被保険者】												
1人当たり医療費	106,739	100,869	29,467	38,477	12,521	19,655	699	50	5,870	30,166	58,132	12,522
1人当たり日数	---	6.94	0.46	4.65	1.83	2.36	1.03	0.00	---	0.46	4.65	1.83
1日当たり医療費	---	14,528	64,215	8,278	6,833	8,324	675	12,248	---	65,737	12,507	6,833
受診率	---	4.0013	0.0508	3.0898	0.8601	---	---	0.0005	---	0.0508	3.0898	0.8601
1件当たり日数	---	1.74	9.03	1.50	2.13	1.20	21.83	7.50	---	9.03	1.50	2.13
1件当たり医療費	---	25,209	579,984	12,453	14,558	9,962	14,744	91,862	10,930	593,728	18,814	14,558
<組合管掌健康保険>												
1人当たり医療費	140,452	138,380	33,283	57,689	18,588	27,868	883	68	2,072	34,158	85,558	18,596
1人当たり日数	---	10.66	0.59	7.26	2.79	3.60	1.33	0.01	---	0.59	7.26	2.79
1日当たり医療費	---	12,987	55,991	7,946	6,651	7,744	665	11,302	---	57,463	11,785	6,654
受診率	---	6.8185	0.0693	5.2528	1.4955	---	---	0.0009	---	0.0693	5.2528	1.4955
1件当たり日数	---	1.56	8.57	1.38	1.87	1.18	21.16	6.65	---	8.57	1.38	1.87
1件当たり医療費	---	20,295	480,035	10,983	12,430	9,163	14,078	75,203	6,045	492,652	16,288	12,435
【特例退職被保険者(再掲)】												
1人当たり医療費	407,268	403,933	133,000	154,889	33,329	77,998	3,906	811	3,335	136,886	232,888	33,348
1人当たり日数	---	24.01	2.41	16.28	5.24	7.67	5.73	0.07	---	2.41	16.28	5.24
1日当たり医療費	---	16,824	55,111	9,512	6,361	10,171	681	11,007	---	56,721	14,303	6,365
受診率	---	13.6598	0.2290	10.6783	2.7425	---	---	0.0100	---	0.2290	10.6783	2.7425
1件当たり日数	---	1.76	10.54	1.52	1.91	1.18	26.18	7.34	---	10.54	1.52	1.91
1件当たり医療費	---	29,571	580,867	14,505	12,153	11,979	17,838	80,814	9,588	597,838	21,810	12,160
<船員保険>												
1人当たり医療費	144,694	142,706	40,302	50,200	19,406	31,393	1,366	39	1,988	41,661	81,593	19,413
1人当たり日数	---	9.29	0.96	5.83	2.50	2.93	2.04	0.00	---	0.96	5.83	2.50
1日当たり医療費	---	15,359	41,849	8,615	7,770	10,714	669	10,768	---	43,259	14,002	7,773
受診率	---	5.4735	0.0882	4.2199	1.1649	---	---	0.0005	---	0.0882	4.2199	1.1649
1件当たり日数	---	1.70	10.91	1.38	2.14	1.15	27.10	7.29	---	10.91	1.38	2.14
1件当たり医療費	---	26,072	456,686	11,896	16,659	12,342	18,129	78,455	6,988	472,082	19,335	16,665

※1 診療月における数値である。

※2 医療費の諸率の計算に用いている療養費等は推計値である。

※3 薬剤支給における1人当たり日数は1人当たり処方箋枚数、1日当たり医療費は処方箋1枚当たり医療費、1件当たり日数は1件当たり処方箋枚数である。

※4 入院時食事・生活療養における1人当たり日数は1人当たり食事回数、1日当たり医療費は食事1回当たり医療費、1件当たり日数は1件当たり食事回数である。

※5 船員保険における下船後の療養補償等は含まれていない。

第12－3表 給付状況(医療給付)－諸率【被扶養者70歳未満(未就学児除く)】

	計 (療養費等含む)	計 (療養費等除く)	診療費						療養費等	入院 (食事等含む)	入院外 ＋ 薬剤支給	歯科 (食事等含む)
						薬剤支給	入院時食事・ 生活療養費	訪問看護 療養費				
			入院	入院外	歯科							
＜健康保険計＞												
1人当たり医療費	145,652	143,210	37,995	58,212	17,176	27,875	1,512	439	2,442	39,499	86,088	17,184
1人当たり日数	—	11.95	0.96	8.24	2.72	4.00	2.29	0.04	—	0.96	8.24	2.72
1日当たり医療費	—	11,982	39,765	7,067	6,316	6,970	660	11,057	—	41,338	10,450	6,319
受診率	—	7.2787	0.0853	5.6426	1.5443	—	—	0.0066	—	0.0853	5.6426	1.5443
1件当たり日数	—	1.64	11.20	1.46	1.76	1.22	29.64	6.04	—	11.20	1.46	1.76
1件当たり医療費	—	19,675	445,539	10,317	11,122	8,497	19,558	66,753	7,621	463,169	15,257	11,127
＜全国健康保険協会管掌健康保険＞												
【一般被保険者】												
1人当たり医療費	153,628	150,943	42,843	60,195	16,972	28,624	1,812	497	2,685	44,647	88,819	16,981
1人当たり日数	—	12.05	1.12	8.20	2.68	3.93	2.74	0.04	—	1.12	8.20	2.68
1日当たり医療費	—	12,530	38,173	7,340	6,338	7,282	662	11,066	—	39,780	10,830	6,341
受診率	—	7.1624	0.0942	5.5742	1.4867	—	—	0.0072	—	0.0942	5.5742	1.4867
1件当たり日数	—	1.68	11.91	1.47	1.80	1.23	32.23	6.22	—	11.91	1.47	1.80
1件当たり医療費	—	21,074	454,597	10,799	11,416	8,922	21,330	68,872	7,866	473,732	15,934	11,422
【法第3条第2項被保険者】												
1人当たり医療費	104,334	99,720	26,015	39,285	10,976	21,964	881	599	4,614	26,895	61,249	10,978
1人当たり日数	—	7.33	0.54	5.00	1.74	2.61	1.31	0.05	—	0.54	5.00	1.74
1日当たり医療費	—	13,598	48,377	7,856	6,301	8,421	674	11,315	—	50,012	12,248	6,302
受診率	—	4.1896	0.0539	3.2493	0.8798	—	—	0.0065	—	0.0539	3.2493	0.8798
1件当たり日数	—	1.75	9.98	1.54	1.98	1.25	26.49	8.10	—	9.98	1.54	1.98
1件当たり医療費	—	23,802	482,565	12,090	12,476	10,568	17,843	91,681	11,117	498,879	18,850	12,478
＜組合管掌健康保険＞												
1人当たり医療費	136,675	134,508	32,533	55,986	17,409	27,034	1,173	374	2,167	33,698	83,020	17,417
1人当たり日数	—	11.85	0.77	8.28	2.77	4.08	1.79	0.03	—	0.77	8.28	2.77
1日当たり医療費	—	11,352	42,387	6,761	6,292	6,631	657	11,043	—	43,906	10,025	6,295
受診率	—	7.4117	0.0752	5.7210	1.6096	—	—	0.0059	—	0.0752	5.7210	1.6096
1件当たり日数	—	1.60	10.21	1.45	1.72	1.21	26.01	5.78	—	10.21	1.45	1.72
1件当たり医療費	—	18,148	432,715	9,786	10,815	8,040	17,085	63,793	7,300	448,218	14,511	10,820
【特例退職被保険者(再掲)】												
1人当たり医療費	312,182	308,511	83,816	125,564	29,502	64,665	3,717	1,247	3,672	87,525	190,229	29,509
1人当たり日数	—	22.30	2.18	15.24	4.76	7.42	5.56	0.12	—	2.18	15.24	4.76
1日当たり医療費	—	13,837	38,503	8,237	6,198	8,719	669	10,788	—	40,206	12,479	6,200
受診率	—	12.5717	0.1517	9.8364	2.5653	—	—	0.0183	—	0.1517	9.8364	2.5653
1件当たり日数	—	1.77	14.35	1.55	1.86	1.21	38.32	6.33	—	14.35	1.55	1.86
1件当たり医療費	—	24,540	552,413	12,765	11,500	10,524	25,621	68,314	8,771	576,859	19,339	11,503
＜船員保険＞												
1人当たり医療費	183,510	181,158	54,865	71,060	18,100	34,272	2,530	330	2,353	25,238	105,332	18,107
1人当たり日数	—	13.42	1.54	9.01	2.84	4.37	3.81	0.03	—	1.54	9.01	2.84
1日当たり医療費	—	13,501	35,664	7,891	6,366	7,847	664	10,409	—	16,406	11,697	6,369
受診率	—	7.6396	0.1209	6.0423	1.4702	—	—	0.0063	—	0.1209	6.0423	1.4702
1件当たり日数	—	1.76	12.73	1.49	1.93	1.22	34.73	5.02	—	12.73	1.49	1.93
1件当たり医療費	—	23,713	453,861	11,761	12,311	9,605	23,063	52,275	7,236	208,777	17,433	12,317

※1 診療月における数値である。

※2 医療費の諸率の計算に用いている療養費等は推計値である。

※3 薬剤支給における1人当たり日数は1人当たり処方箋枚数、1日当たり医療費は処方箋1枚当たり医療費、1件当たり日数は1件当たり処方箋枚数である。

※4 入院時食事・生活療養における1人当たり日数は1人当たり食事回数、1日当たり医療費は食事1回当たり医療費、1件当たり日数は1件当たり食事回数である。

※5 船員保険における下船後の療養補償等は含まれていない。

第12-4表 給付状況(医療給付)ー諸率【未就学児】

	計 (療養費等含む)	計 (療養費等除く)								入院 (食事等含む)	入院外 + 薬剤支給	歯科 (食事等含む)
		診療費			薬剤支給	入院時食事・ 生活療養費	訪問看護 療養費	療養費等				
		入院	入院外	歯科								
<健康保険計>												
1人当たり医療費	211,770	209,644	67,608	92,445	11,709	35,975	1,240	667	2,126	68,844	128,419	11,713
1人当たり日数	---	19.97	1.10	17.00	1.81	10.46	1.93	0.05	---	1.10	17.00	1.81
1日当たり医療費	---	10,498	61,355	5,438	6,451	3,440	643	12,482	---	62,476	7,554	6,454
受診率	---	11.8871	0.1660	10.4166	1.2954	---	---	0.0091	---	0.1660	10.4166	1.2954
1件当たり日数	---	1.68	6.64	1.63	1.40	1.49	15.42	5.86	---	6.64	1.63	1.40
1件当たり医療費	---	17,636	407,236	8,875	9,039	5,140	9,924	73,180	6,652	414,682	12,328	9,042
<全国健康保険協会管掌健康保険>												
【一般被保険者】												
1人当たり医療費	213,926	211,574	69,467	92,872	11,690	35,611	1,289	646	2,351	70,752	128,483	11,694
1人当たり日数	---	20.06	1.15	17.02	1.83	10.38	2.00	0.05	---	1.15	17.02	1.83
1日当たり医療費	---	10,549	60,288	5,457	6,378	3,431	643	12,480	---	61,403	7,549	6,381
受診率	---	11.8115	0.1743	10.3627	1.2659	---	---	0.0086	---	0.1743	10.3627	1.2659
1件当たり日数	---	1.70	6.61	1.64	1.45	1.51	15.31	6.03	---	6.61	1.64	1.45
1件当たり医療費	---	17,913	398,636	8,962	9,234	5,180	9,850	75,192	6,884	406,008	12,399	9,238
【法第3条第2項被保険者】												
1人当たり医療費	165,339	159,581	50,131	69,827	10,533	28,489	601	0	5,758	50,732	98,316	10,533
1人当たり日数	---	15.85	0.67	13.56	1.62	8.75	0.95	0.00	---	0.67	13.56	1.62
1日当たり医療費	---	10,071	75,147	5,150	6,503	3,258	635	---	---	76,049	7,251	6,503
受診率	---	9.4092	0.1117	8.2860	1.0115	---	---	0.0000	---	0.1117	8.2860	1.0115
1件当たり日数	---	1.68	5.97	1.64	1.60	1.46	11.53	---	---	5.97	1.64	1.60
1件当たり医療費	---	16,960	448,796	8,427	10,413	4,771	7,315	---	7,781	454,181	11,865	10,413
<組合管掌健康保険>												
1人当たり医療費	209,405	207,529	65,562	91,980	11,731	36,378	1,186	691	1,876	66,745	128,358	11,735
1人当たり日数	---	19.88	1.05	16.98	1.80	10.54	1.84	0.06	---	1.05	16.98	1.80
1日当たり医療費	---	10,441	62,647	5,417	6,534	3,450	643	12,483	---	63,777	7,560	6,536
受診率	---	11.9712	0.1569	10.4766	1.3280	---	---	0.0097	---	0.1569	10.4766	1.3280
1件当たり日数	---	1.66	6.67	1.62	1.35	1.48	15.56	5.70	---	6.67	1.62	1.35
1件当たり医療費	---	17,336	417,761	8,780	8,834	5,098	10,015	71,215	6,356	425,299	12,252	8,836
【特例退職被保険者(再掲)】												
1人当たり医療費	156,789	153,571	46,428	70,071	10,762	25,367	944	0	3,218	47,371	95,438	10,762
1人当たり日数	---	16.01	0.78	13.39	1.84	7.34	1.46	0.00	---	0.78	13.39	1.84
1日当たり医療費	---	9,590	59,826	5,232	5,835	3,456	648	---	---	61,042	7,125	5,835
受診率	---	10.0455	0.1437	8.5988	1.3030	---	---	0.0000	---	0.1437	8.5988	1.3030
1件当たり日数	---	1.59	5.40	1.56	1.42	1.41	13.82	---	---	5.40	1.56	1.42
1件当たり医療費	---	15,288	323,060	8,149	8,259	4,881	8,953	---	7,811	329,626	11,099	8,259
<船員保険>												
1人当たり医療費	203,053	200,992	68,450	84,972	12,022	34,136	1,376	36	2,061	69,821	119,107	12,027
1人当たり日数	---	18.90	1.26	15.67	1.97	10.00	2.14	0.00	---	1.26	15.67	1.97
1日当たり医療費	---	10,635	54,490	5,422	6,104	3,415	643	14,684	---	55,581	7,601	6,106
受診率	---	11.2081	0.1822	9.7462	1.2787	---	---	0.0010	---	0.1822	9.7462	1.2787
1件当たり日数	---	1.69	6.90	1.61	1.54	1.49	15.92	2.44	---	6.90	1.61	1.54
1件当たり医療費	---	17,933	375,744	8,718	9,401	5,102	10,240	35,893	6,324	383,267	12,221	9,406

※1 診療月における数値である。

※2 医療費の諸率の計算に用いている療養費等は推計値である。

※3 薬剤支給における1人当たり日数は1人当たり処方箋枚数、1日当たり医療費は処方箋1枚当たり医療費、1件当たり日数は1件当たり処方箋枚数である。

※4 入院時食事・生活療養における1人当たり日数は1人当たり食事回数、1日当たり医療費は食事1回当たり医療費、1件当たり日数は1件当たり食事回数である。

※5 船員保険における下船後の療養補償等は含まれていない。

第12-5表 給付状況(医療給付)―諸率【70歳以上一般所得者】

	計 (療養費等含む)	計 (療養費等除く)	診療費			薬剤支給	入院時食事・ 生活療養費	訪問看護 療養費	療養費等	入院 (食事等含む)	入院外 ＋ 薬剤支給	歯科 (食事等含む)
			入院	入院外	歯科							
<健康保険計>												
1人当たり医療費	565,150	562,617	200,887	205,030	35,468	112,219	7,938	1,076	2,533	208,805	317,249	35,487
1人当たり日数	---	33.66	4.62	23.69	5.25	10.79	11.61	0.10	---	4.62	23.69	5.25
1日当たり医療費	---	16,714	43,487	8,655	6,750	10,396	684	11,000	---	45,201	13,392	6,754
受診率	---	16.6840	0.3487	13.7800	2.5418	---	---	0.0136	---	0.3487	13.7800	2.5418
1件当たり日数	---	2.02	13.25	1.72	2.07	1.25	34.82	7.22	---	13.25	1.72	2.07
1件当たり医療費	---	33,722	576,151	14,879	13,954	12,989	23,815	79,380	6,579	598,862	23,022	13,962
<全国健康保険協会管掌健康保険>												
【一般被保険者】												
1人当たり医療費	570,279	567,684	205,147	206,212	34,762	112,269	8,203	1,092	2,595	213,331	318,481	34,780
1人当たり日数	---	33.68	4.76	23.71	5.11	10.73	12.00	0.10	---	4.76	23.71	5.11
1日当たり医療費	---	16,856	43,127	8,696	6,802	10,461	684	11,070	---	44,847	13,430	6,806
受診率	---	16.5565	0.3563	13.7472	2.4397	---	---	0.0133	---	0.3563	13.7472	2.4397
1件当たり日数	---	2.03	13.35	1.72	2.09	1.26	35.22	7.43	---	13.35	1.72	2.09
1件当たり医療費	---	34,288	575,741	15,000	14,248	13,131	24,085	82,211	6,366	598,712	23,167	14,256
【法第3条第2項被保険者】												
1人当たり医療費	137,795	130,919	52,410	42,549	8,832	25,002	2,126	0	6,876	54,536	67,551	8,832
1人当たり日数	---	8.78	1.22	6.35	1.21	2.44	3.17	0.00	---	1.22	6.35	1.21
1日当たり医療費	---	14,916	42,853	6,704	7,319	10,247	672	---	---	44,591	10,643	7,319
受診率	---	3.8291	0.0831	3.2033	0.5427	---	---	0.0000	---	0.0831	3.2033	0.5427
1件当たり日数	---	2.29	14.72	1.98	2.22	1.27	40.07	---	---	14.72	1.98	2.22
1件当たり医療費	---	34,191	630,855	13,283	16,273	13,061	26,912	---	15,161	656,443	21,088	16,273
<組管管掌健康保険>												
1人当たり医療費	555,698	553,338	191,768	203,245	37,295	112,636	7,349	1,046	2,360	199,096	315,881	37,316
1人当たり日数	---	33.77	4.32	23.74	5.62	10.99	10.74	0.10	---	4.32	23.74	5.62
1日当たり医療費	---	16,384	44,424	8,561	6,637	10,248	684	10,832	---	46,121	13,305	6,641
受診率	---	17.0633	0.3323	13.9224	2.7943	---	---	0.0143	---	0.3323	13.9224	2.7943
1件当たり日数	---	1.98	12.99	1.71	2.01	1.24	33.80	6.76	---	12.99	1.71	2.01
1件当たり医療費	---	32,429	577,102	14,598	13,347	12,669	23,128	73,189	7,123	599,154	22,689	13,354
【特別退職被保険者(再掲)】												
1人当たり医療費	548,101	545,112	187,082	201,937	39,194	109,462	6,298	1,140	2,989	193,358	311,398	39,216
1人当たり日数	---	32.75	3.80	22.82	6.02	10.57	9.19	0.10	---	3.80	22.82	6.02
1日当たり医療費	---	16,647	49,225	8,851	6,506	10,354	685	10,881	---	50,877	13,648	6,510
受診率	---	17.1714	0.3244	13.7515	3.0802	---	---	0.0153	---	0.3244	13.7515	3.0802
1件当たり日数	---	1.91	11.71	1.66	1.96	1.21	29.64	6.85	---	11.71	1.66	1.96
1件当たり医療費	---	31,745	576,617	14,685	12,725	12,569	20,310	74,500	8,196	595,959	22,645	12,732
<船員保険>												
1人当たり医療費	546,525	544,507	207,433	185,100	27,739	114,254	9,199	782	2,018	216,632	299,354	27,740
1人当たり日数	---	31.94	5.28	22.80	3.78	10.09	13.49	0.08	---	5.28	22.80	3.78
1日当たり医療費	---	17,050	39,324	8,120	7,332	11,329	682	9,627	---	41,068	13,132	7,332
受診率	---	14.7081	0.3849	12.6340	1.6777	---	---	0.0114	---	0.3849	12.6340	1.6777
1件当たり日数	---	2.17	13.70	1.80	2.26	1.26	37.15	7.10	---	13.70	1.80	2.26
1件当たり医療費	---	37,021	538,918	14,651	16,534	14,331	25,331	68,350	6,515	562,816	23,694	16,534

※1 診療月における数値である。

※2 医療費の諸率の計算に用いている療養費等は推計値である。

※3 薬剤支給における1人当たり日数は1人当たり処方箋枚数、1日当たり医療費は処方箋1枚当たり医療費、1件当たり日数は1件当たり処方箋枚数である。

※4 入院時食事・生活療養における1人当たり日数は1人当たり食事回数、1日当たり医療費は食事1回当たり医療費、1件当たり日数は1件当たり食事回数である。

※5 船員保険における下船後の療養補償等は含まれていない。

第12－6表 給付状況(医療給付)－諸率【70歳以上現役並み所得者】

	計 (療養費等含む)	計 (療養費等除く)							療養費等	入院 (食事等含む)	入院外 ＋ 薬剤支給	歯科 (食事等含む)
		診療費			薬剤支給	入院時食事・ 生活療養費	訪問看護 療養費					
		入院	入院外	歯科								
<健康保険計>												
1人当たり医療費	558,592	555,516	190,106	210,007	37,169	111,661	5,529	1,044	3,076	195,614	321,669	37,190
1人当たり日数	---	31.33	3.42	21.93	5.88	10.27	8.08	0.09	---	3.42	21.93	5.88
1日当たり医療費	---	17,733	55,521	9,578	6,317	10,876	684	11,115	---	57,130	14,671	6,321
受診率	---	17.1013	0.3258	13.7454	3.0184	---	---	0.0116	---	0.3258	13.7454	3.0184
1件当たり日数	---	1.83	10.51	1.60	1.95	1.22	26.02	8.10	---	10.51	1.60	1.95
1件当たり医療費	---	32,484	583,481	15,278	12,314	13,261	17,801	90,027	7,154	600,387	23,402	12,321
<全国健康保険協会管掌健康保険>												
【一般被保険者】												
1人当たり医療費	580,703	577,478	199,207	218,112	37,134	116,164	5,866	995	3,225	205,054	334,276	37,154
1人当たり日数	---	32.10	3.61	22.56	5.84	10.46	8.56	0.09	---	3.61	22.56	5.84
1日当たり医療費	---	17,988	55,115	9,670	6,355	11,104	685	11,060	---	56,733	14,820	6,359
受診率	---	17.2817	0.3416	13.9773	2.9516	---	---	0.0112	---	0.3416	13.9773	2.9516
1件当たり日数	---	1.86	10.58	1.61	1.98	1.23	26.27	8.01	---	10.58	1.61	1.98
1件当たり医療費	---	33,416	583,191	15,605	12,581	13,648	17,989	88,552	6,874	600,307	23,916	12,588
【法第3条第2項被保険者】												
1人当たり医療費	---	---	---	---	---	---	---	---	---	---	---	---
1人当たり日数	---	---	---	---	---	---	---	---	---	---	---	---
1日当たり医療費	---	---	---	---	---	---	---	---	---	---	---	---
受診率	---	---	---	---	---	---	---	---	---	---	---	---
1件当たり日数	---	---	---	---	---	---	---	---	---	---	---	---
1件当たり医療費	---	---	---	---	---	---	---	---	---	---	---	---
<組合管掌健康保険>												
1人当たり医療費	513,547	510,777	171,485	193,507	37,316	102,484	4,837	1,148	2,771	176,298	295,991	37,340
1人当たり日数	---	29.77	3.03	20.65	5.98	9.88	7.09	0.10	---	3.03	20.65	5.98
1日当たり医療費	---	17,157	56,532	9,369	6,238	10,372	682	11,215	---	58,119	14,332	6,242
受診率	---	16.7589	0.2935	13.2889	3.1641	---	---	0.0124	---	0.2935	13.2889	3.1641
1件当たり日数	---	1.78	10.33	1.55	1.89	1.20	25.41	8.28	---	10.33	1.55	1.89
1件当たり医療費	---	30,478	584,184	14,562	11,794	12,428	17,342	92,825	7,939	600,580	22,273	11,801
【特例退職被保険者(再掲)】												
1人当たり医療費	498,869	495,469	165,643	187,969	37,775	97,520	5,030	1,533	3,400	170,647	285,489	37,800
1人当たり日数	---	29.69	3.12	20.36	6.08	9.78	7.35	0.13	---	3.12	20.36	6.08
1日当たり医療費	---	16,689	53,072	9,233	6,216	9,969	685	11,538	---	54,676	14,024	6,220
受診率	---	16.6096	0.2872	13.0842	3.2217	---	---	0.0165	---	0.2872	13.0842	3.2217
1件当たり日数	---	1.79	10.87	1.56	1.89	1.19	26.98	8.03	---	10.87	1.56	1.89
1件当たり医療費	---	29,830	576,794	14,366	11,725	11,834	18,473	92,666	9,409	594,221	21,819	11,733
<船員保険>												
1人当たり医療費	327,273	325,253	102,126	117,478	25,519	76,794	3,337	0	2,020	105,462	194,272	25,519
1人当たり日数	---	18.62	2.20	12.94	3.48	6.41	4.84	0.00	---	2.20	12.94	3.48
1日当たり医療費	---	17,469	46,414	9,077	7,342	11,986	690	---	---	47,930	15,010	7,342
受診率	---	10.1356	0.2261	8.3651	1.5444	---	---	0.0000	---	0.2261	8.3651	1.5444
1件当たり日数	---	1.84	9.73	1.55	2.25	1.22	23.54	---	---	9.73	1.55	2.25
1件当たり医療費	---	32,090	451,715	14,044	16,524	14,594	16,246	---	6,971	466,473	23,224	16,524

※1 診療月における数値である。

※2 医療費の諸率の計算に用いている療養費等は推計値である。

※3 薬剤支給における1人当たり日数は1人当たり処方箋枚数、1日当たり医療費は処方箋1枚当たり医療費、1件当たり日数は1件当たり処方箋枚数である。

※4 入院時食事・生活療養における1人当たり日数は1人当たり食事回数、1日当たり医療費は食事1回当たり医療費、1件当たり日数は1件当たり食事回数である。

※5 船員保険における下船後の療養補償等は含まれていない。

第13表 療養費の内訳

	件数							金額						
	療養費計							療養費計						
	補装具 (再掲)	はり・きゅう (再掲)	あんま・マッサージ (再掲)	柔道整復 (再掲)	海外療養費 (再掲)			補装具 (再掲)	はり・きゅう (再掲)	あんま・マッサージ (再掲)	柔道整復 (再掲)	海外療養費 (再掲)		
	件	件	件	件	件	件	千円	千円	千円	千円	千円	千円	千円	千円
<健康保険計>														
平成24年度計	24,530,365	386,302	573,351	101,799	23,121,626	108,939	118,792,443	8,760,093	3,707,241	1,889,644	99,456,901	1,684,826		
平成25年度計	24,460,955	389,493	556,973	96,656	23,079,667	113,252	117,288,846	8,823,588	3,643,155	1,800,636	97,688,319	1,959,618		
平成26年度計	24,751,385	402,808	587,442	102,140	23,290,964	122,615	120,134,753	9,300,393	3,901,020	1,952,006	99,289,801	2,121,321		
平成26年 4月	1,923,191	34,617	45,121	8,199	1,805,251	9,988	9,214,561	792,549	285,640	150,982	7,509,834	171,597		
5月	1,929,594	32,429	48,608	8,443	1,811,947	9,981	9,215,917	739,566	319,163	155,628	7,557,761	170,577		
6月	1,971,099	33,804	48,926	9,476	1,849,806	10,455	9,570,410	769,675	324,832	183,936	7,855,143	161,321		
7月	2,034,792	35,659	47,084	8,187	1,914,637	10,229	9,986,029	813,498	309,471	155,931	8,219,111	169,064		
8月	2,096,585	31,566	46,384	7,356	1,982,883	10,306	10,180,642	736,719	309,801	142,838	8,558,588	168,995		
9月	2,145,159	32,995	45,684	7,444	2,028,379	10,501	10,486,656	780,718	307,846	140,319	8,765,249	185,036		
10月	2,086,763	36,576	48,328	8,335	1,962,062	10,299	10,225,418	846,969	327,286	161,699	8,407,221	168,883		
11月	2,173,377	31,651	48,440	7,933	2,054,556	9,857	10,498,562	738,556	330,802	156,656	8,779,333	184,988		
12月	2,168,664	33,629	53,896	9,846	2,039,446	10,441	10,604,361	773,913	359,758	189,661	8,773,410	192,559		
平成27年 1月	2,133,075	31,311	52,111	9,438	2,011,344	9,729	10,283,079	729,375	350,696	180,577	8,578,006	172,681		
2月	2,057,228	32,324	50,359	8,305	1,929,818	9,975	9,931,146	743,342	331,763	159,315	8,209,172	175,417		
3月	2,031,858	36,247	52,499	9,176	1,900,835	11,055	9,937,973	835,513	343,962	174,463	8,076,974	200,252		
<全国健康保険協会管掌健康保険>														
【一般被保険者】														
平成24年度計	14,774,084	229,462	394,421	64,830	13,981,142	8,833	74,545,883	5,018,658	2,611,712	1,224,163	63,514,442	245,019		
平成25年度計	14,952,028	231,660	388,110	61,742	14,153,096	8,223	74,108,606	5,081,176	2,586,336	1,184,343	62,844,045	285,104		
平成26年度計	15,348,737	241,258	421,553	70,070	14,481,056	7,787	76,754,502	5,373,782	2,860,099	1,372,226	64,574,537	235,943		
平成26年 4月	1,180,788	20,899	31,738	5,536	1,111,921	655	5,814,305	460,347	203,434	101,751	4,825,445	17,163		
5月	1,193,011	19,591	34,800	5,694	1,123,219	599	5,879,848	430,166	235,084	108,526	4,904,589	18,643		
6月	1,236,836	20,032	35,393	6,743	1,165,118	622	6,209,407	436,225	238,725	133,913	5,213,358	13,386		
7月	1,267,554	21,605	32,541	5,428	1,197,906	608	6,431,375	477,181	219,625	105,348	5,399,639	17,712		
8月	1,317,010	18,839	33,201	4,877	1,250,591	568	6,581,551	424,899	227,653	97,210	5,644,022	15,687		
9月	1,333,395	19,493	32,392	4,758	1,267,367	498	6,682,929	442,856	224,145	92,648	5,728,804	15,582		
10月	1,282,850	22,188	34,206	5,667	1,208,927	625	6,478,597	492,828	235,632	113,503	5,409,539	17,766		
11月	1,373,922	18,503	35,146	5,562	1,301,836	578	6,796,009	419,314	246,251	114,008	5,790,796	22,724		
12月	1,352,549	20,310	40,284	7,183	1,272,374	614	6,836,898	453,218	273,892	142,041	5,732,921	20,197		
平成27年 1月	1,306,006	18,889	37,564	6,655	1,235,522	736	6,508,542	424,966	258,398	129,479	5,491,845	26,006		
2月	1,263,965	18,918	36,281	5,583	1,187,361	708	6,278,334	422,646	242,727	109,143	5,267,984	22,724		
3月	1,240,841	22,011	38,007	6,384	1,161,914	976	6,256,708	489,135	254,732	124,655	5,165,995	28,354		
【法第3条第2項被保険者】														
平成24年度計	5,511	59	242	42	5,150	0	38,995	1,404	1,910	939	33,879	0		
平成25年度計	5,714	46	171	27	5,444	1	37,277	820	1,568	443	33,885	102		
平成26年度計	6,350	53	158	36	6,081	1	41,797	1,233	1,442	290	38,510	22		
平成26年 4月	367	2	4	1	357	0	2,738	72	39	2	2,548	0		
5月	490	5	14	6	464	0	3,046	123	111	53	2,753	0		
6月	628	8	25	6	589	0	4,401	176	190	114	3,920	0		
7月	505	0	11	3	490	0	3,382	0	119	6	3,234	0		
8月	529	4	16	2	506	0	3,324	81	107	6	3,128	0		
9月	771	7	24	3	550	0	3,744	3	245	3	3,354	47		
10月	641	5	14	1	621	0	4,153	81	115	3	3,954	0		
11月	523	3	15	3	497	1	3,556	101	260	16	3,114	22		
12月	540	2	14	2	518	0	3,429	24	145	6	3,213	0		
平成27年 1月	558	6	13	2	536	0	3,415	90	91	5	3,218	0		
2月	494	4	14	3	470	0	3,187	72	123	12	2,958	0		
3月	504	6	11	4	483	0	3,424	168	95	38	3,122	0		
<組合管掌健康保険>														
平成24年度計	9,750,770	156,781	178,688	36,927	9,135,334	100,106	44,207,566	3,740,032	1,093,619	664,542	35,908,580	1,439,807		
平成25年度計	9,503,215	157,787	168,692	34,887	8,921,127	105,028	43,142,964	3,741,592	1,055,251	615,850	34,810,388	1,674,412		
平成26年度計	9,396,298	161,497	165,731	32,034	8,803,827	115,027	43,338,454	3,925,378	1,039,479	579,490	34,676,353	1,885,356		
平成26年 4月	742,036	13,716	13,379	2,662	692,973	9,333	3,397,519	332,129	82,166	49,229	2,681,840	154,435		
5月	736,993	12,833	13,794	2,743	688,264	9,382	3,333,023	309,277	83,968	47,048	2,650,419	151,933		
6月	753,635	12,764	13,608	2,727	684,099	9,833	3,356,602	333,273	85,917	49,909	2,637,867	147,937		
7月	766,753	14,054	14,532	2,756	716,241	9,620	3,551,272	336,317	89,727	50,567	2,816,238	151,294		
8月	779,046	12,723	13,167	2,479	731,786	9,738	3,595,767	311,740	82,041	45,621	2,911,438	153,307		
9月	811,193	13,494	13,285	2,683	760,462	10,003	3,799,983	337,616	83,653	47,650	3,033,098	169,654		
10月	803,272	14,383	14,108	2,687	752,514	9,674	3,742,668	354,060	91,539	48,194	2,993,728	151,116		
11月	796,932	13,145	12,923	2,368	759,223	9,278	3,698,997	319,178	42,632	49,822	2,952,423	147,937		
12月	815,575	13,317	13,600	2,661	766,554	9,827	3,764,034	320,671	85,921	47,614	3,037,277	172,732		
平成27年 1月	826,481	12,436	14,534	2,781	778,286	8,993	3,771,122	304,320	92,207	51,093	3,082,942	146,676		
2月	792,769	13,402	14,064	2,719	741,987	9,267	3,649,626	320,624	88,914	50,161	2,938,229	152,694		
3月	790,513	14,230	14,481	2,788	738,438	10,079	3,677,842	346,210	89,135	49,770	2,907,856	171,898		
【特例退職被保険者(再掲)】														
平成24年度計	213,663	5,941	8,233	5,153	189,131	615	1,378,635	134,468	71,558	107,646	1,030,776	13,746		
平成25年度計	199,850	5,730	8,604	4,749	178,963	645	1,284,208	130,320	78,988	97,617	936,986			

第14-1表 高額療養費の支給状況-【件数】

	計 (現物+現金)	現物給付	入院				現金給付				70歳未満被保険者			
			入院	その他	特定疾病 (再掲)		入院		その他		入院		その他	
							一般分	多数該当分	一般分	多数該当分	一般分	多数該当分	一般分	多数該当分
<健康保険計>														
平成24年度計	5,178,816	3,825,415	2,265,452	1,559,963	790,329	1,353,461	400,966	132,759	69,276	148,054	447,719	256,018	61,392	38,036
平成25年度計	5,316,478	4,074,859	2,358,468	1,716,390	813,217	1,241,620	415,545	115,245	62,279	124,292	400,313	235,738	53,259	35,733
平成26年度計	5,584,183	4,332,048	2,455,405	1,876,643	844,982	1,292,135	392,994	109,071	66,359	119,461	385,736	223,903	51,187	38,262
平成26年4月	451,992	341,465	190,495	150,970	69,196	110,527	35,329	10,255	5,267	10,298	33,829	19,936	4,731	3,040
5月	448,565	346,434	195,609	150,825	68,891	102,131	32,011	9,324	5,099	10,014	31,728	18,330	4,319	3,004
6月	456,241	355,168	203,784	151,384	69,727	101,073	32,195	8,951	5,312	9,770	31,218	18,130	4,101	3,088
7月	467,044	366,257	208,774	157,483	69,687	100,787	32,989	8,963	5,210	9,807	31,761	18,514	4,271	3,038
8月	463,177	364,035	212,496	151,539	70,104	98,142	31,298	8,947	5,349	9,853	31,105	19,029	4,164	3,063
9月	452,516	355,989	200,893	155,096	70,327	96,527	30,487	8,217	5,374	9,333	30,301	17,668	3,861	3,112
10月	476,302	369,628	207,844	161,784	70,648	106,674	33,577	9,184	5,661	9,915	32,758	19,133	4,441	3,237
11月	450,928	350,661	200,213	150,446	69,468	100,165	32,434	8,396	5,282	9,613	31,185	18,215	4,011	3,048
12月	471,090	363,709	201,079	162,630	71,889	107,381	34,232	9,005	5,758	10,069	33,288	19,446	4,267	3,319
平成27年1月	458,755	355,952	202,334	153,618	70,500	102,803	31,352	8,552	5,731	10,092	31,559	17,943	4,151	3,284
2月	470,370	364,981	208,077	156,904	71,033	105,389	31,550	9,114	5,855	10,006	31,780	17,973	4,305	3,391
3月	517,305	397,769	223,807	173,962	73,452	119,558	36,400	10,153	6,461	10,891	35,224	20,596	4,565	3,638
<全国健康保険協会管掌健康保険>														
【一般被保険者】														
平成24年度計	3,139,220	2,465,150	1,465,767	999,383	500,527	674,070	221,317	65,929	16,263	42,451	184,885	122,145	29,132	8,705
平成25年度計	3,235,669	2,639,110	1,530,302	1,108,808	518,968	596,559	195,620	55,013	10,541	25,806	154,004	109,139	24,068	6,142
平成26年度計	3,432,484	2,825,781	1,606,571	1,086,071	525,201	680,703	183,622	54,280	9,660	21,246	144,276	102,245	24,068	5,974
平成26年4月	281,539	222,103	124,480	97,823	44,417	59,436	18,490	5,811	919	2,234	14,191	10,020	2,450	568
5月	277,152	226,016	128,416	97,600	44,403	51,136	15,444	4,774	836	1,966	12,290	8,594	2,089	466
6月	279,497	231,597	133,202	98,395	45,034	47,900	14,656	4,511	748	1,880	11,526	8,141	1,980	494
7月	285,021	236,637	136,402	94,965	44,969	49,384	15,162	4,503	768	1,784	11,978	8,457	2,047	475
8月	283,149	235,756	137,719	98,037	45,314	47,983	14,257	4,365	727	1,752	11,361	8,033	1,902	427
9月	275,890	232,297	131,852	100,445	45,372	43,393	13,322	3,664	702	1,443	10,496	7,624	1,612	450
10月	291,592	240,806	135,755	105,051	45,577	50,788	15,318	4,531	770	1,708	12,139	8,638	2,102	459
11月	273,661	228,086	130,980	97,106	44,714	45,563	13,934	3,911	726	1,536	10,889	7,720	1,772	404
12月	288,620	235,784	130,777	105,007	46,314	52,836	16,626	4,544	813	1,743	12,837	9,209	2,103	497
平成27年1月	281,067	234,085	133,262	100,823	45,578	46,982	14,021	4,074	742	1,563	11,144	7,845	1,898	464
2月	291,105	239,511	136,750	102,761	45,919	51,584	14,748	4,531	878	1,778	11,742	8,170	2,025	550
3月	321,391	261,091	146,966	114,125	47,651	60,300	17,643	5,241	1,031	2,063	13,683	9,794	2,228	627
【法第3条第2項被保険者】														
平成24年度計	1,088	867	465	402	170	221	78	11	12	30	68	54	2	5
平成25年度計	916	916	539	377	141	121	57	7	0	16	53	39	7	0
平成26年度計	1,266	1,130	575	555	232	136	75	5	5	5	62	51	4	3
平成26年4月	104	94	53	41	17	10	8	0	0	1	7	6	0	1
5月	104	94	55	39	18	10	7	0	0	1	6	6	0	0
6月	125	113	61	52	24	12	5	1	1	1	6	3	1	1
7月	117	105	58	47	18	12	6	1	0	1	4	3	1	0
8月	104	92	46	39	12	6	1	0	1	0	6	4	0	1
9月	109	100	47	53	24	9	6	0	0	0	4	4	0	0
10月	98	89	41	48	19	9	5	1	0	0	4	2	1	0
11月	100	92	43	49	23	8	5	0	0	0	4	4	0	0
12月	111	96	46	46	21	15	5	0	2	0	6	4	0	0
平成27年1月	96	83	37	46	16	13	8	0	0	0	3	3	0	0
2月	91	75	36	39	16	16	6	0	1	0	5	5	0	0
3月	107	97	52	45	17	10	6	1	0	0	5	5	0	0
<組合管掌健康保険>														
平成24年度計	2,038,508	1,359,398	799,220	560,178	289,632	678,110	239,571	66,819	53,001	105,573	262,766	135,819	32,258	29,326
平成25年度計	2,079,772	1,434,832	827,627	607,205	294,108	644,940	219,868	60,225	51,738	98,470	246,256	126,561	29,184	29,591
平成26年度計	2,150,433	1,505,137	848,259	656,878	299,549	645,296	209,257	54,806	56,694	98,210	241,398	121,607	26,975	32,284
平成26年4月	170,349	119,268	65,962	53,306	24,762	51,081	16,831	4,644	3,348	8,063	19,631	9,910	2,281	2,472
5月	171,309	120,324	67,138	53,186	24,470	50,985	16,960	4,550	4,263	8,047	19,432	9,730	2,230	2,508
6月	176,619	123,453	70,521	52,937	24,669	53,161	17,534	4,563	4,436	8,068	19,686	9,966	2,120	2,603
7月	178,906	127,515	72,314	55,201	24,740	51,391	16,931	4,479	4,442	8,022	19,779	10,054	2,223	2,563
8月	179,924	128,187	74,731	53,456	24,851	51,737	17,033	4,581	4,622	7,900	19,736	9,990	2,261	2,636
9月	176,717	123,592	68,994	54,598	24,931	53,125	17,159	4,553	4,672	7,890	19,801	10,040	2,249	2,662
10月	184,612	128,733	72,048	56,665	25,062	55,879	18,254	4,652	4,890	8,209	20,615	10,493	2,338	2,777
11月	177,065	122,471	69,180	53,291	24,731	54,594	18,495	4,475	4,556	8,077	20,292	10,491	2,239	2,571
12月	182,359	127,829	70,256	57,573	25,554	54,530	17,601	4,461	4,943	8,326	20,445	10,233	2,164	2,820
平成27年1月	177,592	121,784	69,035	52,749	24,906	55,808	17,323	4,478	4,969	8,529	20,412	10,995	2,253	2,820
2月	175,174	125,365	71,291	54,104	25,089	55,778	16,795	4,583	4,976	8,230	20,033	9,788	2,280	2,841
3月	195,807	136,581	76,789	59,792	25,784	59,226	18,781	4,911	5,430	8,828	21,536	10,787	2,337	3,011
【特例退職被保険者(再掲)】														
平成24年度計	220,436	138,108	58,857	79,251	23,004	82,328	9,558	6,450	4,714	7,238	15,584	6,293	3,265	1,993
平成25年度計	223,469	142,876	59,523	83,353	23,570	80,593	8,398	6,678	6,614	14,289	5,496	2,859	2,261	3,673
平成26年度計	235,160	149,003	61,171	87,832	23,330	86,157	8,120	4,747	5,938	6,541	13,804	5,303	2,933	2,486
平成26年4月	18,524	12,029	4,901	7,128	1,948	6,495	667	414	479	498	1,156	441	225	210
5月	18,766	12,098	5,037	7,061	1,924	6,668	663	386	386	473	1,061	414	203	187
6月	19,217	12,379	5,292	7,087	1,929	6,838	700	344	408	480	1,086	455	170	199
7月	19,530	12,800	5,198	7,602	1,952	6,730	706	398	459	513	1,185	480	190	234
8月	18,662	11,865	4,943	6,922	1,952	6,797	698	388	522	544	1,187	453	196	228
9月	19,514	12,264	4,979	7,285	1,944	7,250	723	399	504	536	1,208	470	204	230
10月	20,169	12,793	5,162	7,631	1,960	7,376	683	432	523	539	1,159	450	205	206
11月	19,243	12,012	5,014	6,998	1,929	7,231	673	426	476	669	1,191	450	217	190
12月	20,051	12,637	5,040	7,597	1,960	7,414	635	389	543	556	1,124	431	186	197
平成27年1月	19,986	12,154	4,952	7,202	1,938	7,832	688	394	480	601	1,134	422	197	173

第14－2表 高額療養費の支給状況－【金額】

	計 (現物＋現金)	現金給付										70歳未満被保険者							
		現物給付	入院	その他	特定疾病 (再掲)		入院		その他			入院		その他					
							一般分	多額該当分	一般分	多額該当分		一般分	多額該当分	一般分	多額該当分				
											千円					千円	千円	千円	千円
<健康保険計>																			
平成24年度計	555,649,775	469,915,597	366,359,904	103,555,693	77,441,543	85,734,177	37,045,924	9,609,477	2,032,999	8,927,357	33,386,664	22,124,925	4,287,604	1,204,789	5,769,346				
平成25年度計	572,459,481	498,551,541	383,266,015	115,285,526	78,782,108	73,907,940	33,670,263	8,121,921	1,528,529	6,285,101	28,620,537	20,117,247	3,555,844	928,207	4,019,238				
平成26年度計	600,634,438	529,157,390	401,279,371	127,878,019	80,762,095	71,477,047	31,574,599	7,480,439	1,639,634	5,871,152	26,866,204	18,911,513	3,261,840	1,011,823	3,681,028				
平成26年 4月	47,310,463	40,718,761	30,520,796	10,197,965	6,533,364	6,591,703	2,932,722	741,506	133,646	514,867	2,464,416	1,750,490	308,972	80,506	324,447				
5月	47,855,323	41,971,083	31,607,395	10,363,688	6,716,220	5,884,240	2,598,753	637,300	129,304	474,170	2,202,763	1,541,974	282,271	80,613	297,905				
6月	48,881,304	43,005,175	32,895,735	10,109,440	6,587,141	5,876,129	2,630,583	620,296	137,791	483,329	2,198,717	1,552,277	266,953	79,616	299,872				
7月	50,749,154	44,885,394	34,176,395	10,708,999	6,773,665	5,863,760	2,572,595	630,835	125,118	493,197	2,219,392	1,552,416	276,188	77,487	313,301				
8月	50,225,044	44,625,418	34,229,286	10,396,132	6,679,597	5,599,626	2,459,466	598,256	133,343	486,321	2,150,990	1,497,219	265,863	82,867	305,041				
9月	46,637,469	43,196,445	32,696,647	10,498,798	6,713,245	5,441,024	2,417,151	544,846	128,461	452,429	2,077,667	1,472,890	239,599	80,269	284,909				
10月	51,382,697	45,388,120	34,098,796	11,289,324	6,956,654	5,994,576	2,630,221	597,002	141,700	496,766	2,233,560	1,571,502	268,509	87,920	305,629				
11月	48,331,903	42,641,797	32,566,131	10,075,667	6,443,353	5,690,106	2,568,426	552,670	127,261	478,282	2,139,117	1,512,631	249,646	78,744	298,097				
12月	50,673,509	44,607,869	33,156,897	11,450,972	7,134,176	6,065,639	2,718,625	606,296	141,117	501,990	2,300,786	1,629,424	262,896	87,383	321,083				
平成27年 1月	50,689,458	44,896,449	34,241,005	10,655,444	6,877,536	5,793,009	2,508,736	611,238	143,536	490,330	2,189,353	1,509,901	279,131	91,351	308,971				
2月	49,886,824	44,035,717	33,717,606	10,318,111	6,387,372	5,851,108	2,523,141	634,541	137,841	468,635	2,173,212	1,515,057	275,595	85,186	297,374				
3月	56,011,290	49,185,164	37,372,683	11,812,481	6,959,771	6,826,126	3,014,179	705,654	160,516	530,836	2,516,231	1,805,733	286,217	99,882	324,398				
<全国健康保険協会管掌健康保険>																			
【一般被保険者】																			
平成24年度計	339,610,835	297,344,066	232,662,739	64,681,327	49,089,204	42,266,769	16,948,702	4,551,360	578,216	2,578,586	13,596,205	9,907,300	1,780,191	332,208	1,576,506				
平成25年度計	352,099,580	317,206,632	244,660,351	72,546,281	50,486,689	34,892,949	15,124,068	3,769,715	347,752	1,227,961	11,272,593	8,897,170	1,452,871	208,558	713,994				
平成26年度計	373,212,570	339,032,227	258,353,699	80,678,527	60,678,527	52,262,539	34,180,343	14,134,927	3,595,049	343,694	10,237,951	7,422,593	1,398,901	220,437	592,056				
平成26年 4月	29,514,797	26,015,837	19,586,059	6,429,778	4,214,909	3,498,960	1,466,203	410,318	32,840	110,231	1,068,086	834,904	149,982	21,209	61,990				
5月	29,833,956	26,924,873	20,403,884	6,520,989	4,345,327	2,909,083	1,205,031	318,889	28,200	93,362	879,376	682,509	123,770	18,481	54,616				
6月	30,272,669	27,486,972	21,139,230	6,359,743	4,260,477	2,773,697	1,166,409	300,322	25,295	83,607	849,196	671,615	114,904	16,313	46,366				
7月	31,488,573	28,677,511	21,925,982	6,751,529	4,394,982	2,821,062	1,157,766	304,785	26,807	85,439	861,818	676,393	117,120	17,192	51,112				
8月	31,010,620	28,381,391	21,844,013	6,537,378	4,331,559	2,629,230	1,083,307	270,362	29,076	84,881	829,992	651,558	109,954	18,017	50,463				
9月	30,146,527	27,732,741	21,115,572	6,617,170	4,331,103	2,413,786	1,010,532	225,127	25,234	67,510	750,419	608,823	83,394	17,788	40,413				
10月	31,812,578	29,014,794	21,889,778	7,125,016	4,510,037	2,797,784	1,152,661	278,326	27,010	82,909	859,331	682,101	113,075	17,435	46,719				
11月	29,697,107	27,168,644	20,875,651	6,292,994	4,149,130	2,528,463	1,051,627	251,218	25,133	71,022	772,541	607,407	103,849	16,886	44,298				
12月	31,239,229	28,306,125	21,151,967	7,154,158	4,615,772	2,933,104	1,249,507	280,763	26,897	86,016	917,240	732,631	117,654	16,296	50,659				
平成27年 1月	31,721,210	28,083,896	22,246,880	6,815,016	4,465,864	2,857,314	1,086,257	285,383	25,714	74,836	821,587	642,725	118,401	15,984	44,497				
2月	31,313,861	28,480,736	21,924,919	6,555,816	4,137,038	2,833,125	1,115,446	311,490	32,493	86,574	840,151	649,583	119,795	21,050	49,722				
3月	35,151,443	31,766,706	24,247,765	7,518,941	4,506,338	3,384,737	1,390,177	349,566	37,195	97,364	1,008,971	807,062	127,004	23,706	51,199				
【法第3条第2項被保険者】																			
平成24年度計	123,777	107,637	83,259	24,378	14,434	16,140	7,737	720	268	1,089	6,039	5,469	314	69	187				
平成25年度計	120,393	111,589	91,303	20,286	12,368	8,804	6,352	269	0	454	5,788	5,292	269	0	227				
平成26年度計	139,700	130,174	101,445	28,729	18,795	9,525	7,149	152	124	118	5,187	4,900	141	113	32				
平成26年 4月	10,180	9,314	6,878	2,436	1,423	865	785	0	0	11	497	487	0	0	11				
5月	13,863	13,296	11,241	2,055	1,415	566	467	0	0	37	446	446	0	0	0				
6月	11,885	11,446	8,896	2,550	1,723	439	254	12	27	11	238	189	12	27	11				
7月	15,570	14,874	12,074	2,799	1,282	697	504	36	0	48	374	338	36	0	0				
8月	10,845	8,917	6,309	2,608	2,044	1,929	1,736	57	0	11	1,466	1,398	57	0	11				
9月	12,590	11,841	9,205	2,636	1,959	749	534	0	0	0	383	383	0	0	0				
10月	8,486	7,982	5,628	2,353	1,365	505	278	36	49	0	237	152	36	49	0				
11月	11,362	10,572	8,249	2,322	1,620	790	578	0	0	0	555	555	0	0	0				
12月	11,731	11,152	8,853	2,298	1,802	580	266	0	38	0	224	186	0	38	0				
平成27年 1月	8,962	7,618	5,425	2,193	1,413	1,344	1,162	0	0	0	285	285	0	0	0				
2月	11,839	11,367	9,116	2,251	1,346	472	217	0	10	0	183	183	0	0	0				
3月	12,387	11,797	9,570	2,227	1,403	590	369	11	0	0	298	298	0	0	0				
<組合管掌健康保険>																			
平成24年度計	215,915,162	172,463,894	133,613,906	38,849,988	28,337,906	43,451,268	20,089,485	5,057,397	1,454,515	6,347,682	19,784,420	12,212,155	2,507,100	872,512	4,192,653				
平成25年度計	220,239,507	181,233,320	138,514,361	42,718,960	28,283,052	39,006,187	18,539,843	4,351,937	1,800,777	5,056,686	17,342,156	11,214,785	2,102,704	719,649	3,005,018				
平成26年度計	227,282,168	189,994,989	142,824,227	47,170,762	28,480,761	37,287,179	17,432,522	3,885,238	1,295,816	4,847,283	16,402,310	10,659,300	1,862,797	791,273	3,088,940				
平成26年 4月	17,785,487	14,693,609	10,927,859	3,765,751	2,317,032	3,091,877	1,465,733	331,188	100,806	404,625	1,395,833	915,099	158,990	59,297	262,447				
5月	18,007,504	15,032,913	11,192,270	3,840,644	2,369,477	2,974,591													

70歳未満被扶養者(未就学児除く)																										未就学児				70歳以上一般所得者								70歳以上現役並み所得者								世帯合算高齢療養費																																																																																																																																																																																																																																																																																																																																																																																																																																																																																																																																																																																																																																																																																																																																																																																																																																																																																																																																																																																																																																																																																																																																																																																																																																																																																																																							
入院								その他								入院				その他				入院				その他				入院				その他				世帯合算																																																																																																																																																																																																																																																																																																																																																																																																																																																																																																																																																																																																																																																																																																																																																																																																																																																																																																																																																																																																																																																																																																																																																																																																																																																																																																																													
一般分				多額該当分				一般分				多額該当分				一般分				多額該当分				一般分				多額該当分				一般分				多額該当分				一般分				多額該当分																																																																																																																																																																																																																																																																																																																																																																																																																																																																																																																																																																																																																																																																																																																																																																																																																																																																																																																																																																																																																																																																																																																																																																																																																																																																																																																									
千円				千円				千円				千円				千円				千円				千円				千円				千円				千円				千円				千円				千円																																																																																																																																																																																																																																																																																																																																																																																																																																																																																																																																																																																																																																																																																																																																																																																																																																																																																																																																																																																																																																																																																																																																																																																																																																																																																																																					
21,429,234	12,719,567	4,845,810	729,021	3,134,836	2,677,768	2,187,682	445,262	21,648	23,176	64,225	10,348	0	53,877	57,867	3,402	30,801	23,664	14,917,315	13,201,105	18,475,082	11,506,616	4,176,640	555,233	2,236,591	2,451,682	2,038,271	384,681	19,480	28,270	25,040	8,533	0	18,507	33,472	1,594	24,755	7,123	13,528,951	10,773,174	17,154,425	10,585,779	3,819,538	588,389	2,160,719	2,484,230	2,065,077	376,292	13,457	29,405	25,485	8,699	0	16,786	35,480	3,530	22,770	9,180	13,834,658	11,076,566																																																																																																																																																																																																																																																																																																																																																																																																																																																																																																																																																																																																																																																																																																																																																																																																																																																																																																																																																																																																																																																																																																																																																																																																																																																																																																										
1,615,569	983,245	294,355	49,137	188,731	237,366	197,300	36,297	2,081	1,688	2,445	1,094	0	1,351	2,944	493	1,881	570	1,234,975	1,034,087	1,434,683	893,371	321,091	45,709	174,512	196,985	162,401	31,799	1,032	1,753	2,020	934	0	1,086	3,075	73	2,139	864	1,132,482	912,232	1,474,512	918,341	320,770	54,487	180,914	193,991	159,260	30,533	1,654	2,544	791	1,243	2,929	98	2,039	791	1,105,433	898,698																																																																																																																																																																																																																																																																																																																																																																																																																																																																																																																																																																																																																																																																																																																																																																																																																																																																																																																																																																																																																																																																																																																																																																																																																																																																																																												
1,406,273	884,380	319,738	44,887	177,288	191,802	154,907	33,212	1,055	2,628	1,814	750	0	1,063	2,464	141	1,698	825	1,135,805	906,210	1,340,879	808,483	308,392	47,676	175,339	180,567	154,732	22,273	621	2,940	2,159	789	0	1,370	2,780	245	1,738	889	1,050,184	872,058	1,271,431	780,290	281,533	45,222	164,387	189,528	163,449	22,002	945	3,133	1,881	495	0	1,386	2,380	28	1,712	640	1,057,670	840,466																																																																																																																																																																																																																																																																																																																																																																																																																																																																																																																																																																																																																																																																																																																																																																																																																																																																																																																																																																																																																																																																																																																																																																																																																																																																																																										
1,433,410	884,895	299,063	50,591	188,880	193,815	162,785	27,740	1,013	2,277	2,087	681	0	1,406	2,818	358	1,690	771	1,197,397	931,491	1,396,519	898,359	274,181	45,736	178,243	185,213	156,133	26,417	720	1,942	2,225	699	0	1,356	3,566	434	2,427	705	1,107,738	855,709	1,435,403	897,338	309,021	50,452	178,592	226,626	190,797	32,836	678	2,315	2,310	548	0	1,763	2,904	519	1,543	842	1,186,573	911,038																																																																																																																																																																																																																																																																																																																																																																																																																																																																																																																																																																																																																																																																																																																																																																																																																																																																																																																																																																																																																																																																																																																																																																																																																																																																																																										
1,361,772	833,805	300,413	48,300	179,254	197,923	164,314	30,120	1,384	2,105	2,114	591	0	1,523	2,678	125	1,574	979	1,139,346	899,823	1,376,152	839,078	318,936	48,965	189,172	209,547	168,015	36,180	1,283	2,089	1,996	482	0	1,514	3,251	509	1,849	893	1,155,941	931,008	1,607,823	976,094	372,055	57,227	202,447	280,987	230,984	44,902	981	3,980	2,584	880	0	1,725	3,681	509	2,480	892	1,331,215	1,083,725																																																																																																																																																																																																																																																																																																																																																																																																																																																																																																																																																																																																																																																																																																																																																																																																																																																																																																																																																																																																																																																																																																																																																																																																																																																																																																										

第15表 現金給付(医療給付以外)の支給状況

	傷病手当金			計			埋葬料・家族埋葬料		
	計			計			被保険者		被扶養者
	件数	日数	金額	件数	金額	件数	金額	件数	金額
	件	日	千円	件	千円	件	千円	件	千円
<健康保険計>									
平成24年度計	1,508,249	48,460,993	288,479,004	67,260	3,360,264	39,988	1,996,664	27,272	1,363,600
平成25年度計	1,508,894	48,376,792	288,583,913	64,896	3,241,692	38,872	1,940,492	26,024	1,301,200
平成26年度計	1,546,944	49,830,630	297,269,961	64,871	3,240,143	39,055	1,949,343	25,816	1,290,800
平成26年 4月	131,100	4,133,608	24,526,923	5,567	278,121	3,325	166,021	2,242	112,100
5月	127,531	4,052,139	24,130,692	5,599	279,495	3,382	168,645	2,217	110,850
6月	125,925	4,046,700	24,181,450	5,360	267,805	3,248	162,205	2,112	105,600
7月	128,678	4,130,475	24,730,572	5,377	268,471	3,284	163,821	2,093	104,650
8月	121,758	3,866,784	23,145,597	4,893	244,420	2,926	146,070	1,987	98,350
9月	126,897	4,063,861	24,410,784	5,119	255,835	3,010	150,365	2,109	105,450
10月	141,121	4,584,340	27,329,058	5,648	282,195	3,380	168,795	2,288	113,400
11月	118,926	3,851,803	23,020,695	4,867	242,887	2,938	146,437	1,929	96,450
12月	130,263	4,230,041	25,227,029	5,077	253,656	3,073	153,456	2,004	100,200
平成27年 1月	127,542	4,145,369	24,661,941	5,603	279,852	3,420	170,702	2,183	109,150
2月	127,634	4,221,124	25,283,323	5,882	293,794	3,542	176,794	2,340	117,000
3月	139,569	4,484,386	26,621,897	5,879	293,614	3,527	176,014	2,352	117,600
<全国健康保険協会管掌健康保険>									
【一般被保険者】									
平成24年度計	898,616	29,212,214	157,859,446	40,721	2,035,085	23,846	1,191,335	16,875	843,750
平成25年度計	906,834	29,389,727	158,858,553	39,345	1,964,889	23,023	1,148,789	16,322	816,100
平成26年度計	929,561	30,414,937	164,638,247	39,588	1,977,533	23,558	1,176,033	16,030	801,500
平成26年 4月	79,491	2,538,243	13,655,496	3,373	168,486	1,997	99,686	1,376	68,800
5月	77,513	2,492,958	13,450,631	3,520	175,703	2,072	103,303	1,448	72,400
6月	75,455	2,454,025	13,283,436	3,270	163,336	1,958	97,736	1,312	65,600
7月	78,311	2,540,838	13,799,258	3,232	161,299	1,946	96,999	1,286	64,300
8月	72,814	2,337,903	12,707,753	2,946	147,105	1,733	86,455	1,213	60,650
9月	76,324	2,493,962	13,489,587	3,161	158,040	1,826	91,290	1,335	66,750
10月	86,674	2,857,503	15,483,901	3,513	175,505	2,096	104,655	1,417	70,850
11月	69,719	2,294,639	12,393,361	2,790	138,369	1,641	81,919	1,149	57,450
12月	77,625	2,566,686	13,875,909	3,100	154,911	1,878	93,811	1,222	61,100
平成27年 1月	77,712	2,581,148	14,013,655	3,530	176,415	2,156	107,715	1,374	68,700
2月	74,401	2,525,544	13,736,966	3,576	178,708	2,140	106,908	1,436	71,800
3月	83,522	2,731,488	14,748,294	3,577	178,656	2,115	105,556	1,462	73,100
【法第3条第2項被保険者】									
平成24年度計	898	24,893	175,697	15	750	7	350	8	400
平成25年度計	882	25,385	183,108	19	950	13	650	6	300
平成26年度計	876	25,728	187,868	14	700	12	600	2	100
平成26年 4月	74	2,236	15,256	0	0	0	0	0	0
5月	64	1,781	12,838	4	200	4	200	0	0
6月	78	2,245	16,189	1	50	1	50	0	0
7月	85	2,490	18,173	1	50	1	50	0	0
8月	99	2,976	21,986	2	100	2	100	0	0
9月	80	2,481	17,364	0	0	0	0	0	0
10月	91	2,758	21,887	3	150	2	100	1	50
11月	68	2,127	15,907	0	0	0	0	0	0
12月	67	1,965	14,368	2	100	2	100	0	0
平成27年 1月	52	1,378	10,207	0	0	0	0	0	0
2月	54	1,473	11,991	1	50	0	0	1	50
3月	64	1,818	11,702	0	0	0	0	0	0
<組合管掌健康保険>									
平成24年度計	608,735	19,223,886	130,443,860	26,524	1,324,429	16,135	804,979	10,389	519,450
平成25年度計	601,178	18,961,680	129,542,252	25,532	1,275,853	15,836	791,053	9,696	484,800
平成26年度計	616,507	19,389,965	132,443,846	25,269	1,261,910	15,485	772,710	9,784	489,200
平成26年 4月	51,535	1,593,129	10,856,171	2,194	109,635	1,328	66,335	866	43,300
5月	49,954	1,557,400	10,667,223	2,075	103,592	1,306	65,142	769	38,450
6月	50,392	1,590,430	10,881,825	2,089	104,418	1,289	64,418	800	40,000
7月	50,282	1,587,147	10,913,140	2,144	107,122	1,337	66,772	807	40,350
8月	48,845	1,525,905	10,415,857	1,945	97,215	1,191	59,515	754	37,700
9月	50,493	1,587,418	10,903,833	1,958	97,795	1,184	59,095	774	38,700
10月	54,356	1,724,079	11,823,270	2,132	106,540	1,282	64,040	850	42,500
11月	49,139	1,555,037	10,611,428	2,077	103,518	1,297	64,518	780	39,000
12月	52,571	1,661,390	11,336,752	1,975	98,645	1,193	59,545	782	39,100
平成27年 1月	49,778	1,562,843	10,638,079	2,073	103,437	1,264	62,987	809	40,450
2月	53,179	1,694,107	11,534,366	2,305	115,035	1,402	69,885	903	45,150
3月	55,983	1,751,080	11,861,901	2,302	114,958	1,412	70,458	890	44,500
【特例退職被保険者(再掲)】									
平成24年度計	---	---	---	3,096	154,764	2,322	116,064	774	38,700
平成25年度計	---	---	---	3,041	151,950	2,276	113,700	765	38,250
平成26年度計	---	---	---	3,034	151,690	2,272	113,590	762	38,100
平成26年 4月	---	---	---	283	14,150	196	9,800	87	4,350
5月	---	---	---	269	13,450	203	10,150	66	3,300
6月	---	---	---	262	13,100	196	9,800	66	3,300
7月	---	---	---	251	12,550	190	9,500	61	3,050
8月	---	---	---	225	11,250	170	8,500	55	2,750
9月	---	---	---	216	10,800	166	8,300	50	2,500
10月	---	---	---	238	11,900	189	9,450	49	2,450
11月	---	---	---	226	11,300	176	8,800	50	2,500
12月	---	---	---	235	11,750	176	8,800	59	2,850
平成27年 1月	---	---	---	258	12,900	197	9,850	61	3,050
2月	---	---	---	280	13,990	204	10,190	76	3,800
3月	---	---	---	291	14,550	209	10,450	82	4,100
<船員保険>									
平成24年度計	5,766	201,017	1,578,803	260	15,292	150	7,500	110	7,792
平成25年度計	5,864	208,696	1,678,077	252	13,082	153	7,650	99	5,432
平成26年度計	6,140	208,181	1,711,061	227	11,350	144	7,200	83	4,150
平成26年 4月	521	17,269	142,708	30	1,500	17	850	13	650
5月	471	16,622	135,894	16	800	13	650	3	150
6月	496	16,704	130,975	18	900	11	550	7	350
7月	536	17,912	149,203	17	850	12	600	5	250
8月	496	16,337	128,395	8	400	4	200	4	200
9月	516	18,366	155,414	20	1,000	16	800	4	200
10月	520	17,473	144,910	26	1,300	17	850	9	450
11月	444	15,648	128,515	12	600	5	250	7	350
12月	570	18,012	152,348	18	900	9	450	9	450
平成27年 1月	510	17,230	140,318	17	850	11	550	6	300
2月	505	17,853	153,029	15	750	10	500	5	250
3月	555	18,755	149,263	30	1,500	19	950	11	550

出産育児一時金・家族出産育児一時金						出産手当金				職務上の給付		
計		被保険者		被扶養者		計		計		計		
件数	金額	件数	金額	件数	金額	件数	金額	件数	金額	件数	金額	
件	千円	件	千円	件	千円	件	千円	件	千円	件	千円	
756,038	316,954,614	259,585	108,834,189	496,453	208,120,425	220,112	18,182,900	95,051,557				
755,124	316,597,349	272,605	114,303,599	482,519	202,293,749	234,788	19,394,403	101,865,076				
747,158	313,287,926	285,603	119,770,929	461,555	193,516,997	248,313	20,597,324	108,843,995				
57,276	24,010,830	21,112	8,848,740	36,164	15,162,090	18,572	1,532,502	8,054,170				
58,076	24,345,576	21,523	9,021,852	36,553	15,323,724	20,278	1,675,777	8,867,696				
60,198	25,237,452	22,653	9,499,342	37,545	15,738,110	19,251	1,592,578	8,517,537				
60,620	25,417,740	22,707	9,520,470	37,913	15,897,270	19,658	1,629,680	8,649,990				
62,844	26,360,330	23,634	9,908,640	39,210	16,451,890	19,471	1,606,533	8,566,754				
65,412	27,410,240	24,830	10,411,140	40,582	16,999,100	20,102	1,666,738	8,969,515				
67,019	28,101,841	25,835	10,834,461	41,184	17,267,380	22,949	1,902,258	10,045,540				
65,089	27,291,210	25,142	10,543,440	39,947	16,747,770	20,072	1,666,951	8,809,136				
63,405	26,587,460	24,548	10,297,670	38,857	16,289,790	21,862	1,824,827	9,562,974				
62,672	26,277,241	24,538	10,289,216	38,134	15,988,025	22,733	1,897,624	9,895,235				
62,474	26,197,279	24,547	10,293,591	37,927	15,903,688	21,253	1,766,584	9,352,237				
62,073	26,050,727	24,534	10,302,367	37,539	15,748,360	22,112	1,833,272	9,653,210				
397,867	166,824,750	140,906	59,076,489	256,961	107,748,261	125,566	10,283,049	50,596,013				
400,842	168,081,619	148,261	62,164,259	252,581	105,917,359	134,461	11,007,755	54,284,717				
397,719	166,783,988	154,823	64,920,309	242,896	101,863,680	142,315	11,712,801	58,068,685				
31,238	13,096,470	11,826	4,956,750	19,412	8,139,720	10,830	883,792	4,362,966				
31,237	13,096,116	11,804	4,947,732	19,433	8,148,384	11,890	974,000	4,868,373				
32,149	13,480,302	12,417	5,206,732	19,732	8,273,570	10,933	895,923	4,492,733				
32,104	13,460,880	12,226	5,125,530	19,878	8,335,350	11,278	925,035	4,604,424				
33,457	14,030,460	12,778	5,358,000	20,679	8,672,460	11,096	910,030	4,571,383				
34,770	14,581,110	13,492	5,657,310	21,278	8,923,800	11,434	939,186	4,686,782				
35,411	14,948,851	13,805	5,788,911	21,606	9,059,940	13,186	1,084,806	5,363,438				
34,488	14,462,400	13,587	5,897,630	20,902	8,764,770	11,306	934,164	4,602,552				
33,332	13,978,410	13,069	5,480,160	20,263	8,498,250	12,481	1,033,504	5,079,729				
33,421	14,015,007	13,248	5,554,948	20,173	8,460,059	13,338	1,111,217	5,441,541				
32,764	13,743,499	13,120	5,503,127	19,644	8,240,372	11,707	966,660	4,791,148				
33,347	13,990,483	13,451	5,643,479	19,896	8,347,004	12,836	1,054,484	5,203,615				
72	30,150	1	420	71	29,730	3	196	819				
66	27,830	0	0	66	27,630	0	0	0				
67	28,110	1	420	66	27,690	2	83	357				
5	2,100	0	0	5	2,100	0	0	0				
5	2,100	0	0	5	2,100	0	0	0				
9	3,780	0	0	9	3,780	0	0	0				
4	1,680	0	0	4	1,680	0	0	0				
7	2,910	0	0	7	2,910	1	34	146				
9	3,780	0	0	9	3,780	1	49	211				
3	1,260	0	0	3	1,260	0	0	0				
5	2,100	0	0	5	2,100	0	0	0				
6	2,520	0	0	6	2,520	0	0	0				
4	1,680	0	0	4	1,680	0	0	0				
6	2,520	1	420	5	2,100	0	0	0				
4	1,680	0	0	4	1,680	0	0	0				
358,099	150,099,714	118,678	49,757,280	239,421	100,342,434	94,543	7,899,655	44,454,725				
354,216	148,488,100	124,344	52,139,340	229,872	96,348,760	100,327	8,386,648	47,580,359				
349,372	146,475,828	130,779	54,850,200	218,593	91,625,628	105,996	8,884,440	50,774,953				
26,033	10,912,260	9,286	3,891,990	16,747	7,020,270	7,742	648,710	3,691,204				
26,834	11,247,360	9,719	4,074,120	17,115	7,173,240	8,388	701,777	3,999,323				
28,040	11,753,370	10,236	4,292,610	17,804	7,460,760	8,318	696,655	4,024,804				
28,512	11,955,180	10,481	4,394,940	18,031	7,560,240	8,380	704,645	4,045,566				
29,380	12,326,960	10,856	4,550,640	18,524	7,776,320	8,374	698,469	3,995,225				
30,633	12,825,350	11,338	4,753,830	19,295	8,071,520	8,667	727,503	4,182,522				
31,605	13,251,730	12,030	5,045,550	19,575	8,206,180	9,763	817,452	4,682,101				
30,595	12,826,710	11,555	4,845,810	19,040	7,980,900	8,766	732,787	4,206,584				
30,067	12,606,530	11,479	4,817,510	18,588	7,789,020	9,381	791,323	4,483,245				
29,247	12,260,554	11,290	4,734,268	17,957	7,526,286	9,395	786,407	4,453,694				
29,704	12,451,260	11,426	4,790,044	18,278	7,661,216	9,546	799,924	4,561,089				
28,722	12,058,564	11,083	4,658,888	17,639	7,399,676	9,276	778,788	4,449,595				
22	9,060	0	0	22	9,060	0	0	0				
22	9,030	0	0	22	9,030	0	0	0				
21	8,730	0	0	21	8,730	0	0	0				
3	1,230	0	0	3	1,230	0	0	0				
1	420	0	0	1	420	0	0	0				
1	420	0	0	1	420	0	0	0				
3	1,260	0	0	3	1,260	0	0	0				
1	420	0	0	1	420	0	0	0				
0	0	0	0	0	0	0	0	0				
2	780	0	0	2	780	0	0	0				
2	840	0	0	2	840	0	0	0				
3	1,260	0	0	3	1,260	0	0	0				
3	1,260	0	0	3	1,260	0	0	0				
3	1,260	0	0	3	1,260	0	0	0				
-1	-420	0	0	-1	-420	0	0	0				
1,153	483,630	12	5,010	1,141	478,620	28	1,562	10,022	1,154	190,645		
1,145	477,840	16	6,720	1,129	471,120	24	1,620	12,122	1,168	206,112		
1,148	480,176	10	4,200	1,138	475,976	21	1,645	12,620	1,338	255,542		
95	39,810	1	420	94	39,390	1	0	538	110	21,306		
89	37,320	0	0	89	37,320	2	105	1,371	86	16,892		
113	47,400	0	0	113	47,400	0	0	0	112	19,828		
82	34,410	0	0	82	34,410	1	61	1,017	93	14,955		
92	38,580	3	1,260	89	37,320	4	344	2,084	93	17,241		
121	49,500	3	1,260	118	48,240	4	280	1,848	99	18,123		
98	41,100	0	0	98	41,100	2	166	1,334	93	15,828		
83	34,830	0	0	83	34,830	2	67	1,255	123	30,136		
81	33,990	2	840	79	33,150	2	394	2,092	122	20,001		
100	41,940	0	0	100	41,940	1	76	338	122	23,075		
99	41,460	0	0	99	41,460	2	152	743	119	22,630		
95	39,836	1	420	94	39,416	0	0	0	166	35,738		

(家族)埋葬料付加金										(家族)出産育児一時金付加金										合算高齢医療費			
計		被扶養者		計		被扶養者		計		被扶養者		計		被扶養者		計		被扶養者		計		被扶養者	
件数	金額	件数	金額	件数	金額	件数	金額	件数	金額	件数	金額	件数	金額	件数	金額	件数	金額	件数	金額	件数	金額	件数	金額
件	千円	件	千円	件	千円	件	千円	件	千円	件	千円	件	千円	件	千円	件	千円	件	千円	件	千円	件	千円
12,879	612,979	7,760	441,019	5,119	171,960	147,761	7,369,154	56,933	3,040,823	90,828	4,328,332	18,518	1,769,909	8,279	323,770	107,844	4,287,191	18,518	1,769,909	8,279	323,770	107,844	4,287,191
11,656	550,426	7,171	399,870	4,485	150,556	141,538	7,171,164	57,733	3,104,542	83,805	4,066,621	18,801	1,781,357	8,557	335,078	105,530	4,197,970	18,801	1,781,357	8,557	335,078	105,530	4,197,970
11,295	557,660	6,838	402,739	4,457	154,922	140,827	7,241,810	61,763	3,340,912	79,044	3,900,898	19,273	1,808,455	8,787	352,294	106,779	4,224,210	19,273	1,808,455	8,787	352,294	106,779	4,224,210
985	46,285	589	32,013	396	14,272	10,862	552,485	4,513	242,500	6,349	309,985	1,390	131,591	8,279	323,770	107,844	4,287,191	1,390	131,591	8,279	323,770	107,844	4,287,191
936	44,855	574	31,810	362	13,045	10,695	552,644	4,560	248,987	6,135	303,657	1,494	142,975	8,557	335,078	105,530	4,197,970	1,494	142,975	8,557	335,078	105,530	4,197,970
964	48,720	580	36,447	384	12,273	11,041	566,980	4,739	255,216	6,302	311,764	1,598	156,079	8,787	352,294	106,779	4,224,210	1,598	156,079	8,787	352,294	106,779	4,224,210
937	46,138	570	33,391	367	12,747	11,783	608,518	5,091	271,951	6,692	336,567	1,487	149,116	8,557	335,078	105,530	4,197,970	1,487	149,116	8,557	335,078	105,530	4,197,970
871	44,107	545	32,340	326	11,768	11,481	599,613	5,052	278,090	6,429	321,524	1,566	144,921	8,787	352,294	106,779	4,224,210	1,566	144,921	8,787	352,294	106,779	4,224,210
834	40,810	493	28,706	341	12,104	11,894	619,470	5,136	282,145	6,758	337,326	1,565	148,476	8,557	335,078	105,530	4,197,970	1,565	148,476	8,557	335,078	105,530	4,197,970
993	46,783	581	32,233	412	14,551	12,909	662,301	5,665	303,099	7,244	359,202	1,809	162,225	9,027	373,700	107,844	4,287,191	1,809	162,225	9,027	373,700	107,844	4,287,191
939	46,774	577	34,112	362	12,662	12,113	632,358	5,430	301,393	6,683	330,965	1,660	158,029	8,787	352,294	106,779	4,224,210	1,660	158,029	8,787	352,294	106,779	4,224,210
886	42,045	527	29,629	359	12,416	12,149	620,715	5,422	295,633	6,727	325,083	1,693	151,435	8,924	375,618	108,000	4,300,000	1,693	151,435	8,924	375,618	108,000	4,300,000
920	50,111	557	38,131	363	11,980	11,764	606,494	5,245	283,177	6,519	323,317	1,622	149,180	9,494	400,000	108,000	4,300,000	1,622	149,180	9,494	400,000	108,000	4,300,000
1,020	49,752	629	37,287	391	12,465	11,869	588,778	5,397	282,798	6,472	305,980	1,826	170,660	8,640	338,582	107,844	4,287,191	1,826	170,660	8,640	338,582	107,844	4,287,191
1,010	51,283	616	36,642	394	14,641	12,267	631,454	5,533	295,925	6,734	335,529	1,563	143,768	9,331	372,990	108,000	4,300,000	1,563	143,768	9,331	372,990	108,000	4,300,000
1,131	66,385	874	55,740	257	10,645	8	379	0	0	8	379	0	0	24,760	687,877	24,760	687,877	0	0	24,760	687,877	24,760	687,877
1,068	59,500	813	49,620	255	9,880	11	1,145	0	0	11	1,145	0	0	24,635	694,215	24,635	694,215	0	0	24,635	694,215	24,635	694,215
1,088	64,430	826	53,650	262	10,780	6	446	0	0	6	446	0	0	25,657	724,410	25,657	724,410	0	0	25,657	724,410	25,657	724,410
97	4,730	68	3,800	29	930	2	146	0	0	2	146	0	0	1,943	53,307	1,943	53,307	0	0	1,943	53,307	1,943	53,307
101	6,485	77	5,380	24	1,105	0	0	0	0	0	0	0	0	2,143	61,539	2,143	61,539	0	0	2,143	61,539	2,143	61,539
76	4,820	63	4,280	13	540	0	0	0	0	0	0	0	0	2,113	61,015	2,113	61,015	0	0	2,113	61,015	2,113	61,015
103	6,940	81	6,040	22	900	1	55	0	0	1	55	0	0	2,160	62,669	2,160	62,669	0	0	2,160	62,669	2,160	62,669
90	4,820	69	4,000	21	820	1	20	0	0	1	20	0	0	2,035	58,095	2,035	58,095	0	0	2,035	58,095	2,035	58,095
93	5,480	71	4,520	22	960	0	0	0	0	0	0	0	0	2,249	64,224	2,249	64,224	0	0	2,249	64,224	2,249	64,224
98	5,485	72	4,370	26	1,115	0	0	0	0	0	0	0	0	2,159	62,062	2,159	62,062	0	0	2,159	62,062	2,159	62,062
87	4,825	65	3,830	22	995	0	0	0	0	0	0	0	0	2,100	58,018	2,100	58,018	0	0	2,100	58,018	2,100	58,018
257	142,467	150	89,597	107	52,870																		
251	143,122	153	93,615	98	49,507																		
227	153,555	144	105,412	83	48,143																		
30	20,028	17	12,832	13	7,196																		
16	11,718	13	8,690	3	3,028																		
18	12,187	11	8,575	7	3,612																		
17	11,043	12	9,140	5	1,903																		
8	4,904	4	2,780	4	2,124																		
20	15,638	16	12,492	4	3,146																		
26	16,990	17	12,526	9	4,464																		
12	8,274	5	3,430	7	4,844																		
18	8,886	9	4,926	9	3,960																		
17	9,907	11	7,071	6	2,836																		
15	11,500	10	8,152	5	3,348																		
30	22,480	19	14,798	11	7,682																		

貸借対照表(協会けんぽ・健康保険勘定)

平成27年3月31日現在

(単位:円)

科目	金額	
資産の部		
Ⅰ 流動資産		
現金及び預金	1,074,991,558,244	
未収入金	391,147,732,315	
前払費用	140,260,387	
未収収益	71,627,397	
被保険者貸付金	66,116,414	
その他	710,848	
貸倒引当金	△4,157,973,752	
流動資産合計		1,462,260,031,853
Ⅱ 固定資産		
1 有形固定資産		
建物	273,046,304	
車両	3	
工具備品	27,328,714	
リース資産	17,862,512,356	
建設仮勘定	4,388,969,306	
有形固定資産合計	22,551,856,683	
2 無形固定資産		
ソフトウェア	72,718,943	
ソフトウェア仮勘定	7,046,955,468	
無形固定資産合計	7,119,674,411	
3 投資その他の資産		
敷金	8,082,600	
投資その他の資産合計	8,082,600	
固定資産合計		29,679,613,694
資産合計		1,491,939,645,547
負債の部		
Ⅰ 流動負債		
未払金	600,775,967,072	
未払費用	863,374,684	
預り補助金	97,083,531	
預り金	52,931,996	
前受収益	9,176,634,737	
短期リース債務	4,323,324,286	
資産除去債務	75,467,175	
仮受金	173,176	
賞与引当金	1,050,543,423	
役員賞与引当金	7,780,017	
流動負債合計		616,423,280,097
Ⅱ 固定負債		
長期リース債務	12,595,047,829	
退職給付引当金	16,574,751,168	
役員退職手当引当金	31,949,391	
固定負債合計		29,201,748,388
負債合計		645,625,028,485
純資産の部		
Ⅰ 資本金		
政府出資金	6,594,277,976	
資本金合計		6,594,277,976
Ⅱ 健康保険法第160条の2の準備金		
準備金	661,939,298,639	
準備金合計		661,939,298,639
Ⅲ 利益剰余金		
当期末処分利益	177,781,040,447	
(うち当期純利益)	(178,776,466,461)	
(うち退職給付会計基準適用に伴う影響額)	(△995,426,014)	
利益剰余金合計		177,781,040,447
純資産合計		846,314,617,062
負債・純資産合計		1,491,939,645,547

損益計算書(協会けんぽ・健康保険勘定)

自 平成26年4月 1日
至 平成27年3月31日
(単位:円)

科目	金額			
経常費用				
事業費用				
保険給付費			5,073,371,334,769	
拠出金等				
前期高齢者納付金		1,434,110,381,974		
後期高齢者支援金		1,755,221,333,572		
退職者給付拠出金		295,929,456,781	3,485,261,172,327	
介護納付金			896,725,697,311	
業務経費				
保険給付等業務経費				
人件費	9,471,762,328			
福利厚生費	16,986,520			
委託費	978,728,021			
郵送費	2,610,946,812			
減価償却費	1,278,946,506			
その他	908,795,900	15,266,166,087		
レセプト業務経費				
人件費	4,364,357,979			
福利厚生費	10,073,767			
委託費	697,131,453			
郵送費	325,796,655			
減価償却費	452,787,624			
その他	66,641,081	5,916,788,559		
保健事業経費				
人件費	4,289,936,470			
資産合計	9,992,552			
健診費用	78,451,496,977			
委託費	1,346,225,936			
郵送費	836,566,960			
減価償却費	652,512,072			
その他	1,033,374,875	86,620,105,842		
福祉事業経費		2,429,904		
その他業務経費		1,866,325,331	109,671,815,723	
一般管理費				
人件費		4,247,745,353		
福利厚生費		4,318,401		
一般事務経費				
委託費	5,652,791,218			
賃借料	2,200,307,975			
地代家賃	2,700,132,170			
修繕費	1,384,963,630			
その他	1,265,975,832	13,204,170,825		
減価償却費		526,845,794		
貸倒引当金繰入額		433,341,018		
その他		11,280,856	18,427,702,247	
事業費用合計				9,583,457,722,377
事業外費用				
財務費用				
支払利息		316,860,900	316,860,900	
雑損			117,113	
事業外費用合計				316,978,013
経常費用合計				9,583,774,700,390
経常収益				
事業収益				
保険料等交付金収益			8,279,550,148,000	
任意継続被保険者保険料収益			82,218,437,359	
国庫補助金収益			1,380,060,567,958	
国庫負担金収益			8,272,673,000	
保険給付返還金収入			1,486,929	
診療報酬返還金収入			391,162,190	
返納金収入			4,379,949,461	
損害賠償金収入			6,202,912,340	
拠出金等返還金収入			146,763,675	
解散健康保険組合承継金			1,127,392,306	
その他			5,704,851	
事業収益合計				9,762,357,198,069
事業外収益				
財務収益				
受取利息		175,654,794	175,654,794	
雑益			18,383,290	
事業外収益合計				194,038,084
経常収益合計				9,762,551,236,153
経常利益				178,776,535,763
特別損失				
固定資産除却損			2	2
税引前当期純利益				178,776,535,761
法人税、住民税及び事業税				69,300
当期純利益				178,776,466,461

貸借対照表(協会けんぽ・船員保険勘定)

平成27年3月31日現在

(単位:円)

科目	金額	
資産の部		
I 流動資産		
現金及び預金	10,348,618,606	
未収入金	2,559,026,852	
未収収益	13,824,034	
貸倒引当金	△296,554,516	
流動資産合計		12,624,914,976
II 固定資産		
1 有形固定資産		
建物	12,851,224	
工具備品	6,116,274	
有形固定資産合計	18,967,498	
2 無形固定資産		
ソフトウェア	107,048,082	
無形固定資産合計	107,048,082	
3 投資その他の資産		
金銭の信託	30,335,514,175	
投資その他の資産合計	30,335,514,175	
固定資産合計		30,461,529,755
資産合計		43,086,444,731
負債の部		
I 流動負債		
未払金	3,286,004,548	
未払費用	10,090,139	
預り補助金	10,310,942	
前受収益	128,675,125	
資産除去債務	294,000	
賞与引当金	24,188,158	
役員賞与引当金	1,348,996	
流動負債合計		3,460,911,908
II 固定負債		
退職給付引当金	407,493,638	
役員退職手当引当金	507,109	
固定負債合計		408,000,747
負債合計		3,868,912,655
純資産の部		
I 資本金		
政府出資金	465,124,590	
資本金合計		465,124,590
II 船員保険法第124条の準備金		
準備金	37,868,030,027	
準備金合計		37,868,030,027
III 利益剰余金		
当期末処理利益	884,377,459	
(うち当期純利益)	(905,400,035)	
(うち退職給付会計基準適用に伴う影響額)	(△21,022,576)	
利益剰余金合計		884,377,459
純資産合計		39,217,532,076
負債・純資産合計		43,086,444,731

損益計算書(協会けんぽ・船員保険勘定)

自 平成26年4月 1日
至 平成27年3月31日
(単位:円)

科目	金額			
経常費用				
事業費用				
保険給付費			25,909,446,280	
拠出金等				
前期高齢者納付金		4,100,920,100		
後期高齢者支援金		6,396,840,164		
退職者給付拠出金		1,166,894,348	11,664,654,612	
介護納付金			3,378,698,506	
業務経費				
保険給付等業務経費				
人件費	270,709,705			
福利厚生費	361,786			
委託費	10,902,905			
郵送費	23,244,004			
減価償却費	104,161,877			
その他	38,179,521	447,559,798		
レセプト業務経費				
人件費	23,054,091			
福利厚生費	47,661			
委託費	6,198,026			
郵送費	803,464			
減価償却費	3,954,822			
その他	481,918	34,539,982		
保健事業経費				
健診費用	285,772,726			
委託費	149,820,522			
郵送費	4,845,347			
その他	490,980	440,929,575		
福祉事業経費				
福祉事業給付金	1,641,386,246			
委託費	182,452,547			
郵送費	4,137,631			
減価償却費	3,643,888			
その他	2,952,566	1,834,572,878		
その他業務経費		22,008,996	2,779,611,229	
一般管理費				
人件費		115,855,945		
福利厚生費		100,762		
一般事務経費				
委託費	195,640,149			
地代家賃	98,200,016			
システム関連費	118,812,829			
その他	40,258,759	452,911,753		
減価償却費		1,572,742		
貸倒引当金繰入額		9,673,920		
その他		1,142,079	581,257,201	
事業費用合計				44,313,667,828
経常費用合計				44,313,667,828
経常収益				
事業収益				
保険料等交付金収益			34,834,563,000	
疾病任意継続被保険者保険料収益			1,261,536,855	
職務上年金給付費等交付金			5,911,196,854	
国庫補助金収益			2,793,051,783	
国庫負担金収益			199,587,000	
診療報酬返還金収入			3,096,947	
返納金収入			78,056,526	
損害賠償金収入			33,042,630	
拠出金等返還金収入			262,791	
その他			3,000	
事業収益合計				45,114,397,386
事業外収益				
財務収益				
受取利息		1,967,695		
金銭の信託運用益		82,164,923	84,132,618	
雑益			2,319,125	
事業外収益合計				86,451,743
経常収益合計				45,200,849,129
経常利益				887,181,301
特別利益				
固定資産受贈益			18,219,434	18,219,434
税引前当期純損失				905,400,735
法人税、住民税及び事業税				700
当期純利益				905,400,035

平成26年度健保組合決算における損益計算書および貸借対照表

損 益 計 算 書

自平成 26 年4月1日 至平成 27 年3月31日

(単位：億円)

借方		貸方	
経常損益			
事業損益			
保険給付費	37,577	健康保険収入	74,868
納付金	32,794	保険料収入	74,835
前期高齢者納付金	13,910	国庫負担金収入等	33
後期高齢者支援金	15,977		
病床転換支援金	0	交付金	0
日雇拋出金	0	前期高齢者交付金	0
退職者給付拋出金	2,906		
老人保健拋出金	0		
保健事業費等	3,774	保健事業等収入	906
特定健康診査事業費	416	特定健康診査等事業収入	57
特定保健指導事業費	76	直営保養所利用料収入	64
直営保養所費	205	その他の施設利用料収入	199
その他保健事業費等	3,076	病院診療所収入	516
一般管理費	1,118	訪問看護事業収入	1
その他事業費用	197	介護老人保健施設収入	32
		特定健康診査・保健指導補助	37
		その他事業収益	42
		退職給付引当金戻入	42
		保証金引当金戻入	0
事業損益計	75,459		75,816
事業利益 (▲損失)	357		
事業外損益			
支払利息	1	受取利息	77
その他事業外費用	24	その他事業外収益	131
事業外損益計	25		208
事業外利益 (▲損失)	183		
経常損益計	75,484		76,024
経常利益 (▲損失)	541		
特別損益			
財政調整事業拋出金	1,110	調整保険料収入	1,110
補助金等返還金支出	38	財政調整事業交付金	1,005
被扶養配偶者情報提供シ	3	国庫補助金収入	281
その他	176	寄付金	2
		補助金等追加収入	9
		被扶養配偶者情報提供手数料	3
特別損益計	1,327	その他	70
特別利益 (▲損失)	1,151		2,478
損益計	76,811		78,502
当期利益 (▲損失)	1,691		

貸 借 対 照 表

平成 27 年3月31日

(単位：億円)

借方		貸方	
流動資産		流動負債	
預貯金・信託	31,015	未払費用・未払金等	492
未収収益・未収金	42	固定負債	495
短期貸付金	22	組合債	34
固定資産	8,387	退職給付引当金	403
土地	1,707	退職給付引当金積立不足	58
建物	1,977	保証金引当金	1
国債・社債	3,836	法定準備金	17,490
基金委託金	402	別途積立金	16,300
出資金	62	その他	3,833
住宅貸付金	3	次期繰越利益	855
その他	399	当期利益 (▲損失)	1,691
借方計	39,466	貸方計	39,466

(注1) 上記数値は、平成26年度決算概要残金処分予定額に基づく処分後の額である。

(注2) 単位未満の数は四捨五入しているため、各項目の計と合計は一致しないことがある。